

Interrupción Voluntaria del Embarazo

Datos definitivos correspondientes
al año 2021

Interrupción Voluntaria del Embarazo

Datos definitivos correspondientes
al año 2021

DIRECCIÓN GENERAL DE SALUD PÚBLICA

SUBDIRECCIÓN GENERAL DE PROMOCIÓN DE LA SALUD Y PREVENCIÓN

DIRECCIÓN TÉCNICA

Enrique del Olmo Carballo

Ricardo Pérez Menéndez-Valdés



© MINISTERIO DE SANIDAD

Secretaría General Técnica

Paseo del Prado, 18 - 28014 MADRID

NIPO (en línea): 133-20-054-6

Solana e Hijos, A.G., S.A.U.

<http://cpage.mpr.gob.es>

Interrupción Voluntaria del Embarazo

Datos definitivos correspondientes
al año 2021



GOBIERNO
DE ESPAÑA

MINISTERIO
DE SANIDAD

Presentación

Como en años anteriores presentamos el estudio de la información correspondiente a las Interrupciones Voluntarias del Embarazo realizadas en España durante el año 2021, efectuadas dentro de los supuestos regulados según la Ley Orgánica 2/2010, de 3 de marzo, de salud sexual y reproductiva y de la interrupción voluntaria del embarazo.

La actual edición forma parte de la serie de informes que año tras año se vienen elaborando ininterrumpidamente, y cuyo objetivo básico es contar con un sistema de vigilancia epidemiológica como instrumento para el estudio de la interrupción voluntaria del embarazo desde el punto de vista de la Salud Pública, al mismo tiempo que sirve para la difusión oficial de los resultados de las estadísticas elaboradas.

Deseamos hacer público nuestro agradecimiento por las actuaciones llevadas a cabo por todas las Administraciones Sanitarias que desde los distintos niveles de intervención tienen algún tipo de acción sobre esta práctica sanitaria, así como la labor desarrollada por los profesionales que desde las CC.AA., día a día, trabajan en esta área, y a la de todos aquellos que desde los distintos centros acreditados remiten la información epidemiológica precisa, sin los cuales la elaboración, consolidación y actualización de esta estadística no hubiera sido posible.

Dirección General de Salud Pública

Índice

5 **PRESENTACIÓN**

11 **INTRODUCCIÓN**

13 **NOTAS METODOLÓGICAS**

EVOLUCIÓN

17 EV.1. I.V.E. Tasas por 1.000 mujeres de cada grupo de edad.

17 FIG.1. I.V.E. Tasas por 1.000 mujeres de cada grupo de edad. España, 2012-2021.

18 EV.2. I.V.E. Tasas por 1.000 mujeres entre 15 y 44 años según Comunidad Autónoma de residencia.

18 FIG.2. I.V.E. Tasas por 1.000 mujeres entre 15 y 44 años según Comunidad Autónoma de residencia. Total Nacional. Año 2021.

19 EV.3. I.V.E. Distribución porcentual según convivencia, nivel de instrucción, situación laboral de la mujer, número de hijos que viven en la actualidad, número de abortos voluntarios anteriores al actual.

20 EV.4. I.V.E. Distribución porcentual según tipo de centro, semanas de gestación, motivo de la Interrupción.

21 EV.5. I.V.E. Número de Centros que han notificado, número de abortos realizados y tasas por 1.000 mujeres entre 15 y 44 años.

22 EV.6. I.V.E. Distribución porcentual según nacionalidad y lugar de nacimiento en mujeres residentes.

23 FIG.3. I.V.E. Número de Interrupciones. España, 2012-2021.

23 FIG.4. I.V.E. Número de Centros que han notificado Interrupciones. España, 2012-2021.

24 FIG.5. I.V.E. Tasas por 1.000 mujeres de 15 a 44 años. España, 2012-2021.

24 FIG.6. I.V.E. Tasas por 1.000 mujeres de 15 a 44 años según Comunidad Autónoma de residencia. España, 2021.

25 FIG.7. I.V.E. Distribución de Centros Sanitarios que han notificado, según Comunidad Autónoma y Dependencia Patrimonial. España, 2021.

TABLAS GENERALES

29 G.1. I.V.E. Número según tipo de hábitat y método anticonceptivo, lugar donde se informó, semanas de gestación, motivo de la interrupción.

- 30 G.2. I.V.E. Número según grupo de edad y convivencia, nivel de instrucción, tipo de hábitat, número de hijos que viven en la actualidad, número de abortos voluntarios anteriores al actual, métodos anticonceptivos.
- 31 G.3. I.V.E. Número según grupo de edad y tipo de centro, lugar donde se informó, semanas de gestación, motivo de la interrupción, método empleado en la intervención.
- 32 G.4. I.V.E. Número según provincia de residencia y grupo de edad.
- 33 G.5. I.V.E. Número según provincia de residencia y nivel de instrucción.
- 34 G.6. I.V.E. Número según provincia de residencia y número de hijos que viven en la actualidad.
- 35 G.7. I.V.E. Número según provincia de residencia y número de abortos voluntarios anteriores al actual.
- 36 G.8. I.V.E. Número según provincia de residencia y métodos anticonceptivos.
- 37 G.9. I.V.E. Número según provincia de residencia y lugar donde se informó.
- 38 G.10. I.V.E. Número según provincia de residencia y semanas de gestación.
- 39 G.11. I.V.E. Número según provincia de residencia y motivo de la interrupción.
- 40 G.12. I.V.E. Número según nivel de instrucción y situación laboral de la mujer, métodos anticonceptivos.
- 41 G.13. I.V.E. Número según nivel de instrucción y lugar donde se informó, semanas de gestación, motivo de la interrupción.
- 42 G.14. I.V.E. Número según tipo de centro y semanas de gestación, motivo de la interrupción, método empleado en la intervención.
- 43 G.15. I.V.E. Número según semanas de gestación y método empleado en la intervención.
- 44 G.16. I.V.E. Número según número de hijos que viven en la actualidad, convivencia y tiene ingresos económicos propios.
- 45 G.17. I.V.E. Número según número de abortos voluntarios anteriores al actual, convivencia y tiene ingresos económicos propios.
- 46 G.18. I.V.E. Número según residencia y nacionalidad de la mujer por grupo de edad.
- 47 G.19. I.V.E. Número según residencia y lugar de nacimiento de la mujer por grupo de edad.

TABLAS POR COMUNIDADES AUTÓNOMAS DE RESIDENCIA

- CA.1. I.V.E. Número según grupo de edad y convivencia, nivel de instrucción, tipo de hábitat, número de hijos que viven en la actualidad, número de abortos voluntarios anteriores al actual, métodos anticonceptivos.
- CA.2. I.V.E. Número según grupo de edad y tipo de centro, lugar donde se informó, semanas de gestación, motivo de la interrupción, método empleado en la intervención.
- CA.3. I.V.E. Número según nivel de instrucción y situación laboral de la mujer, métodos anticonceptivos.
- CA.4. I.V.E. Número según nivel de instrucción y lugar donde se informó, semanas de gestación, motivo de la interrupción.
- CA.5. I.V.E. Número según tipo de centro y semanas de gestación, motivo de la interrupción, método empleado en la intervención.
- CA.6. I.V.E. Número según residencia y nacionalidad de la mujer por grupo de edad.

CA.7. I.V.E. Número según residencia y lugar de nacimiento de la mujer por grupo de edad.

51	Andalucía
59	Aragón
67	Asturias, Principado de
75	Balears, Illes
83	Canarias
91	Cantabria
99	Castilla-La Mancha
107	Castilla y León
115	Cataluña
123	Comunitat Valenciana
131	Extremadura
139	Galicia
147	Madrid, Comunidad de
155	Murcia, Región de
163	Navarra, Comunidad Foral de
171	País Vasco
179	Rioja, La
187	Ceuta, Ciudad Autónoma de
195	Melilla, Ciudad Autónoma de
203	No residentes

TABLAS DE COLECTIVOS ESPECIALES (I.V.E. en mujeres menores de 20 años)

213	CE.1. I.V.E. Número según tipo de hábitat y métodos anticonceptivos, lugar donde se informó, semanas de gestación, motivo de la interrupción.
214	CE.2. I.V.E. Número según provincia de residencia y edad.
215	CE.3. I.V.E. Número según provincia de residencia y métodos anticonceptivos.
216	CE.4. I.V.E. Número según provincia de residencia y lugar donde se informó.
217	CE.5. I.V.E. Número según provincia de residencia y semanas de gestación.

ANEXOS

221	I (Legislación)
223	II (Cuestionario de Notificación)
225	III (Relación de Centros que han notificado I.V.E. durante 2021)
231	IV (Población)

Introducción

Los datos recogidos en esta publicación corresponden a las Interrupciones Voluntarias del Embarazo realizadas durante el año 2021, notificadas por las distintas Comunidades Autónomas, en la aplicación ON LINE realizada por el Ministerio de Sanidad, al objeto de su estudio y elaboración en el contexto nacional.

Tanto desde el ámbito del Estado como en el de las Comunidades Autónomas, y ante la necesidad de obtener información epidemiológica sobre las Interrupciones Voluntarias del Embarazo que se realizan en nuestro país; se ha elaborado diversa normativa reguladora de aspectos concretos de esta práctica sanitaria.

La normativa de carácter estatal se relaciona en el Anexo I de esta publicación. De toda ella cabe destacar, cumpliendo con el objetivo de esta publicación, la Orden de 16 de junio de 1986 por la que se establece la notificación de las Interrupciones Voluntarias del Embarazo.

Por su parte, la Ley 16/2003, de 28 de mayo, de cohesión y calidad del Sistema Nacional de Salud, viene a reforzar el funcionamiento cohesionado del mismo, estableciendo acciones de coordinación y cooperación para asegurar a los ciudadanos el derecho a la protección de la salud, con el objetivo de garantizar la equidad, la calidad y la participación en el Sistema Nacional de Salud.

La información que sobre las Interrupciones Voluntarias del Embarazo se recoge pretende los siguientes objetivos:

1. Caracterizar, demográfica y socialmente, el colectivo de mujeres que recurren a la Interrupción Voluntaria del Embarazo.
2. Describir las características del servicio que se presta, tanto por la red pública como por la privada.
3. Identificar las áreas con mayor demanda de Interrupciones Voluntarias de Embarazo.
4. Servir de base tanto a la planificación de los servicios asistenciales como de programas de promoción de la salud e igualdad de la mujer.
5. Permitir obtener el conocimiento adecuado de las características de las interrupciones realizadas en nuestro país que permita plantear, en cada momento, la adecuación del marco legal regulador.

La información contenida en este volumen, ha sido elaborada a partir de los datos recogidos en el cuestionario de notificación aprobado por el Pleno del Consejo Interterritorial el día 14 de marzo de 2007, recogido en el Anexo II de esta publicación, con los datos correspondientes a las variables modificadas por el Pleno de los representantes de las CC.AA. del 22 de noviembre de 2007 y con aquellos correspondientes a los cambios obligados por la Ley 2/2010 de 3 de marzo.

Con el fin de preservar el anonimato de las mujeres sometidas a estas intervenciones, el número de registro interno, variable contenida en el cuestionario relacionado, no ha sido grabado, utilizándose únicamente para recuperar información de aquellos casos en que se han omitido datos esenciales.

Igualmente y de acuerdo con distinto articulado de la Ley 12/1989, de 9 de mayo, de la Función Estadística Pública, que protege y ampara mediante el secreto estadístico los datos referentes a la identidad no solo de las mujeres sino también de los Centros Sanitarios en que se practican Interrupciones Voluntarias de Embarazo, no se presenta información sobre los Centros en que se realizan estas intervenciones, y sí únicamente una relación de los Centros que han notificado en el año pero sin cuantificar el número de intervenciones en ellos realizadas, Anexo III.

La información se presenta, fundamentalmente, agregada en forma de tablas bajo cuatro grandes apartados:

1. Tablas de Evolución.
2. Tablas Generales. Correspondientes al total nacional.
3. Tablas por Comunidades Autónomas de Residencia.
4. Tabla de Colectivo Especial. Interrupciones Voluntarias del Embarazo en mujeres menores de veinte años.

Agradecemos muy sinceramente aquellas observaciones que nos hagan llegar a fin de mejorar la calidad de esta información.

Notas Metodológicas

Para la elaboración de esta publicación nos basamos en la información recogida a través del cuestionario aprobado por el Pleno del Consejo Interterritorial del Sistema Nacional de Salud, recogido en el Anexo II de esta publicación, con los datos correspondientes a las variables modificadas por el Pleno de los representantes de las CC.AA. del 22 de noviembre de 2007 y con aquellos correspondientes a los cambios obligados por la Ley 2/2010 de 3 de marzo.

La Dirección General de Salud Pública, del Ministerio de Sanidad, ha elaborado una aplicación ON LINE para el Tratamiento Informatizado de los Datos que facilita la grabación y depuración automática de los mismos, así como los resultados anuales de las I.V.E. en el Territorio Nacional. Su objetivo fundamental es facilitar la transmisión de la información entre las distintas Consejerías de Sanidad y el propio Ministerio y por lo tanto agilizar la elaboración de la estadística.

Con el fin de completar la información en lo posible, a partir de los datos recogidos, se incluyen nuevas variables o nuevas categorías en variables ya existentes:

Edad

Esta variable ha sido calculada por diferencia entre la fecha de la intervención y la del nacimiento.

Semanas de Gestación

La información recogida se refiere a las semanas de gestación evaluadas por el médico. Siempre se han tenido en cuenta semanas cumplidas.

Motivo de la Interrupción

El cuestionario de notificación utilizado recoge los tres supuestos legales de la Ley Orgánica 2/2010 de 3 de marzo, de salud sexual y reproductiva y de la interrupción voluntaria del embarazo:

1. A petición de la mujer.
2. Causas médicas:
 - A) Grave riesgo para la vida o la salud de la embarazada.
 - B) Riesgo de graves anomalías en el feto.
 - C) Anomalías fetales incompatibles con la vida o enfermedad extremadamente grave e incurable.

En el caso de que exista más de un motivo, la información es recogida en la categoría de "varios motivos".

Tipo de Centro Sanitario

La información es tabulada con dos variables anidadas: Régimen del Centro (hospitalario o extrahospitalario) y Dependencia Patrimonial del mismo (público o privado).

País de Nacimiento y Nacionalidad

Se recoge información para conocer la procedencia de la mujer que interrumpe el embarazo.

Al objeto de utilizar una fuente de datos unificada para todo el sistema y siguiendo en este sentido los acuerdos de la Comisión de Estadística del Ministerio de Sanidad, las tasas que se exponen han sido confeccionadas con las Estimaciones de la población actual. Instituto Nacional de Estadística.

Para la representación gráfica de las tasas por 1.000 mujeres entre 15 y 44 años, según Comunidad Autónoma de Residencia, se han calculado los quintiles de la distribución de frecuencias.

Los denominadores de los grupos extremos, 19 y menos y 40 y más, de la distribución por edad de la tabla EV.1 son, las mujeres comprendidas entre los 15 y los 19 años para el primer grupo y las comprendidas entre los 40 y los 44 años para el último.

Evolución

Tabla EV.1. I.V.E. Tasas por 1.000 mujeres de cada grupo de edad. 2012-2021. Total Nacional.

	Año de intervención									
	2012	2013	2014	2015	2016	2017	2018	2019	2020	2021
TOTAL	12,12	11,74	10,46	10,40	10,36	10,51	11,12	11,53	10,33	10,70
19 y menos años	13,02	12,23	9,92	9,38	8,97	8,84	8,96	9,19	7,41	7,90
20-24 años	20,55	19,43	16,56	16,67	16,72	17,42	18,59	18,71	15,81	16,09
25-29 años	17,58	16,84	15,34	15,21	15,41	15,74	16,73	17,49	15,39	15,54
30-34 años	13,40	13,42	12,33	12,50	12,53	12,61	13,85	14,50	13,43	13,74
35-39 años	9,00	9,22	8,65	8,79	8,89	8,98	9,51	10,08	9,60	10,28
40 y más años	3,90	3,92	3,83	3,80	3,80	3,90	3,99	4,18	3,97	4,19

Las poblaciones utilizadas para el cálculo de estas tasas, se encuentran en el ANEXO IV.

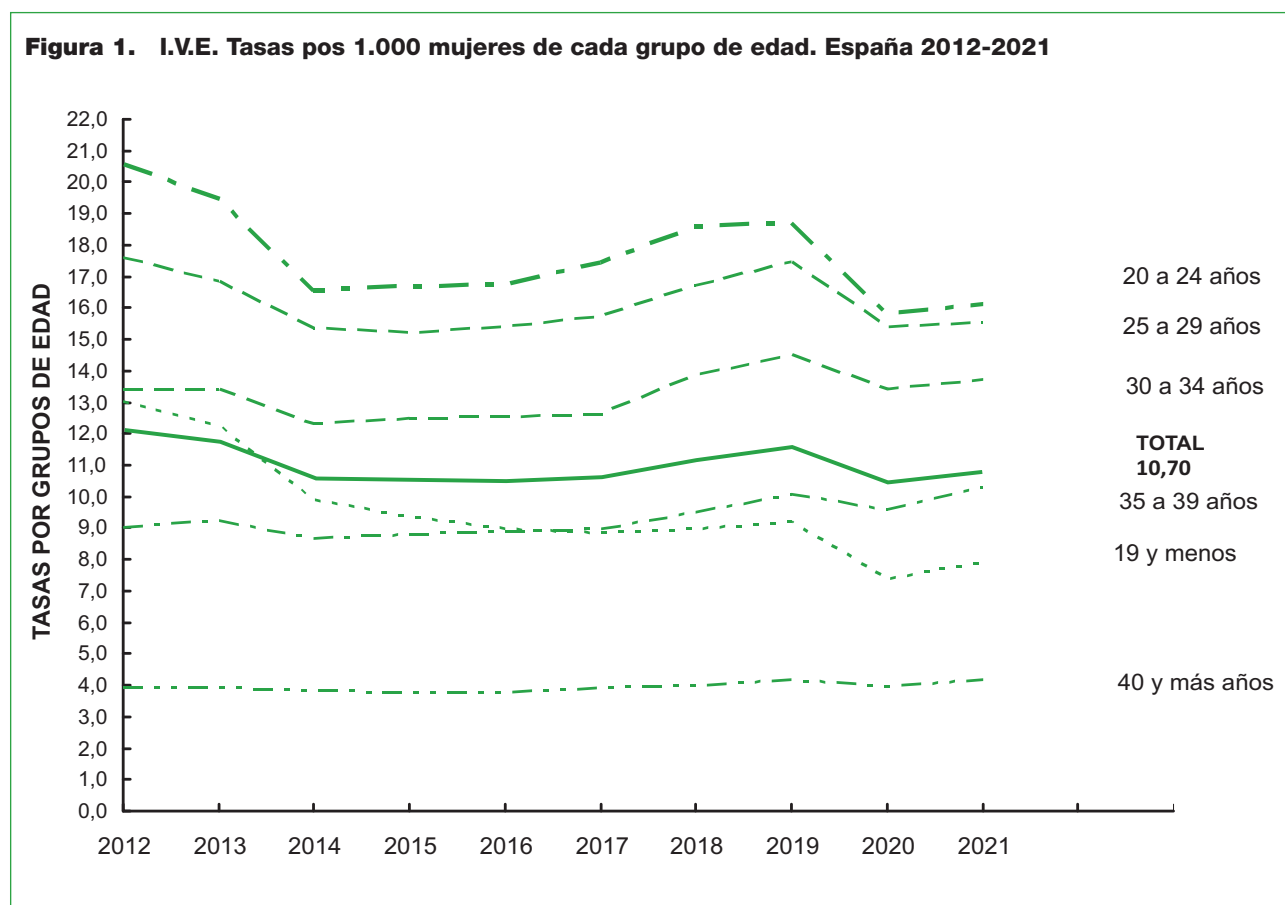


Tabla EV.2. I.V.E. Tasas por 1.000 mujeres entre 15 y 44 años según CC.AA. de residencia. 2012-2021. Total Nacional.

	Año de intervención									
	2012	2013	2014	2015	2016	2017	2018	2019	2020	2021
TOTAL	12,12	11,74	10,46	10,40	10,36	10,51	11,12	11,53	10,33	10,70
Andalucía	13,08	11,91	10,62	10,59	10,38	10,38	11,29	11,98	10,85	11,18
Aragón	10,83	10,09	8,58	9,53	9,13	9,34	9,19	9,03	8,50	8,72
Asturias, Principado de	14,34	13,62	12,70	12,51	12,32	12,73	12,65	13,03	12,03	11,50
Balears, Illes	13,01	13,06	12,26	13,03	13,30	13,94	13,92	13,88	11,87	11,56
Canarias	12,79	13,03	11,87	11,58	11,41	11,29	11,56	12,10	10,88	10,61
Cantabria	9,90	9,19	8,60	8,80	8,01	7,55	7,75	8,45	7,89	8,68
Castilla - La Mancha	9,60	8,97	8,00	7,38	7,31	7,48	7,99	8,66	8,00	8,90
Castilla y León	7,25	7,11	6,14	6,33	6,05	6,21	6,60	7,05	6,56	7,17
Cataluña	14,28	14,18	12,59	12,70	12,8	12,89	14,05	14,72	13,44	13,42
Comunitat Valenciana	9,47	9,58	8,67	7,85	7,87	8,06	9,17	9,47	8,38	9,02
Extremadura	7,20	7,12	6,22	5,89	6,15	6,06	6,71	6,43	6,43	7,10
Galicia	7,01	6,78	6,78	6,60	6,57	6,51	6,50	6,41	5,71	5,37
Madrid, Comunidad de	14,90	14,62	12,58	12,54	12,51	13,07	12,74	13,05	10,94	11,90
Murcia, Región de	13,32	12,56	11,32	11,07	10,82	10,99	11,68	12,07	11,25	11,46
Navarra, Comunidad Foral de	8,94	7,82	7,53	8,00	8,08	7,88	7,88	8,31	7,66	8,39
País Vasco	10,04	9,97	8,88	9,57	9,87	9,98	10,03	10,47	9,58	10,39
Rioja, La	8,23	6,78	6,19	5,64	6,04	6,09	6,91	6,18	5,86	6,17
Ceuta y Melilla, Ciudades Autónomas de	4,50	3,74	3,53	3,72	5,06	4,80	3,50	2,26	1,94	1,79

Las poblaciones utilizadas para el cálculo de estas tasas, se encuentran en el ANEXO IV.

Figura 2. I.V.E. Tasas por 1.000 mujeres entre 15 y 44 años según Comunidad Autónoma de Residencia. Total Nacional Año 2021.

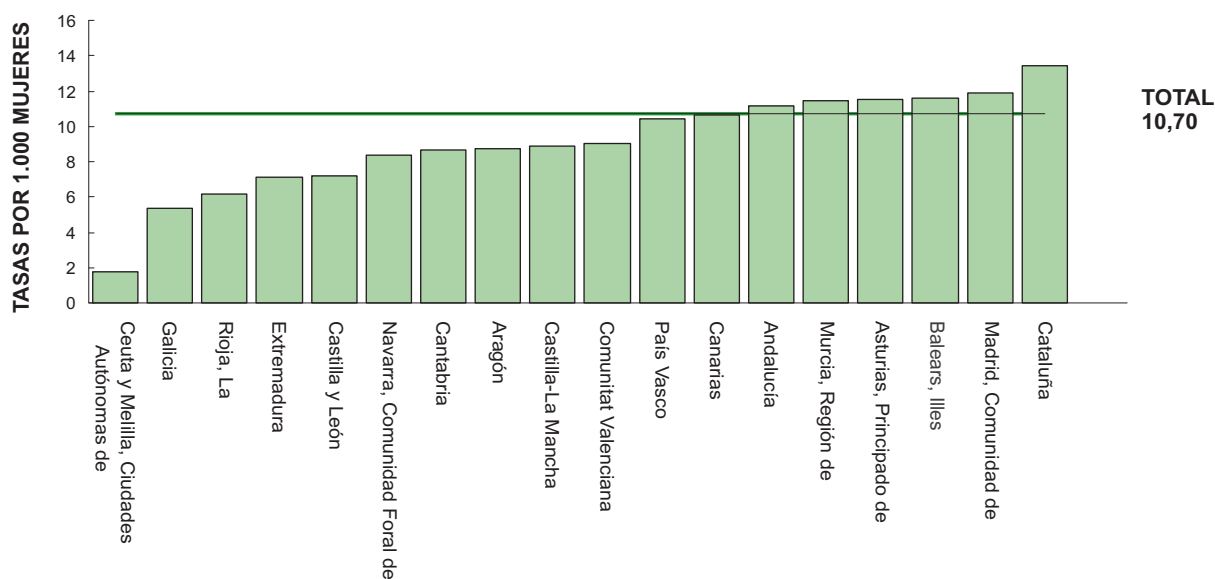


Tabla EV.3. I.V.E. Distribución porcentual según convivencia, nivel de instrucción, situación laboral de la mujer, número de hijos vivos actualmente, número de abortos voluntarios anteriores al actual. 2012-2021. Total Nacional.

	<u>Año de intervención</u>									
	2012	2013	2014	2015	2016	2017	2018	2019	2020	2021
TOTAL I.V.E.	113.419	108.690	94.796	94.188	93.131	94.123	95.917	99.149	88.269	90.189
Convivencia con hijos										
Sola	6,40	6,84	6,99	7,01	7,26	7,65	7,43	9,61	8,91	8,69
En pareja	28,85	29,02	29,56	29,81	28,69	28,25	27,59	33,67	35,44	32,32
Con padres/ familiares	5,42	5,59	5,42	5,04	5,01	5,25	5,33	6,74	6,69	6,59
Otras personas	0,75	0,71	0,66	0,65	0,67	0,68	0,71	1,00	1,25	1,30
No consta	0,58	0,31	0,40	0,46	0,35	0,25	0,22	0,72	0,58	2,33
Convivencia sin hijos										
Sola	5,79	6,18	6,25	6,30	6,62	6,79	6,70	10,66	8,47	8,56
En pareja	9,25	8,64	9,12	9,23	9,60	9,52	9,56	13,25	13,89	13,44
Con padres/familiares	18,18	17,66	17,61	17,25	17,03	17,07	16,83	19,22	20,00	20,97
Otras personas	1,91	1,68	1,65	1,67	1,76	1,84	2,08	2,38	2,50	2,49
No consta	0,71	0,17	0,21	0,19	0,26	0,25	0,19	0,81	0,35	2,56
Convivencia no consta hijos										
Sola	9,53	10,70	10,85	9,85	9,78	9,92	10,18	0,26	0,27	0,10
En pareja	10,78	10,62	9,81	10,49	10,24	10,24	10,92	0,53	0,54	0,20
Con padres/familiares	1,01	1,23	0,70	0,56	0,57	0,57	0,47	0,67	0,66	0,21
Otras personas	0,24	0,17	0,15	0,15	0,12	0,13	0,16	0,13	0,18	0,04
No consta	0,60	0,47	0,61	1,34	2,06	1,58	1,63	0,36	0,28	0,23
Nivel de instrucción										
Analfabeta/Sin estudios	2,29	1,97	1,79	1,65	1,61	1,39	1,53	1,79	1,42	1,01
Primer Grado (6° ED. Primaria y equivalentes)	20,12	19,60	19,06	16,90	16,25	16,68	16,04	13,88	12,52	12,00
ESO y equivalentes	36,36	37,36	36,86	37,18	38,21	38,41	38,56	32,71	32,56	31,95
Bachillerato y Ciclos de FP equivalentes	26,10	26,57	26,86	27,92	27,34	26,92	27,13	32,37	33,65	34,63
Escuelas Universitarias/Facultades	12,82	13,12	14,12	14,71	14,83	14,92	15,08	17,79	18,16	18,81
No clasificables por grados y no bien especificados.	0,40	0,34	0,39	0,51	0,59	0,55	0,56	0,49	0,57	0,53
No consta	1,91	1,04	0,92	1,12	1,17	1,13	1,10	0,98	1,11	1,07
Situación laboral de la mujer										
Trabajadora por cuenta propia	3,31	3,38	3,75	3,71	3,64	3,56	3,64	3,96	4,42	4,44
Trabajadora por cuenta ajena	46,80	45,80	47,07	49,71	51,79	54,5	55,83	55,96	52,32	53,97
Pensionista	0,36	0,29	0,38	0,36	0,36	0,33	0,33	0,32	0,39	0,36
Estudiante	13,17	13,72	13,29	12,99	12,64	11,84	11,63	11,35	11,35	12,86
Desempleada o sin empleo	26,78	28,09	26,40	24,40	23,15	21,45	20,49	20,49	23,22	20,90
Trabajo doméstico no remunerado	6,64	6,36	6,92	6,46	5,89	5,56	5,28	4,66	4,97	4,57
Otras	1,21	1,20	1,14	1,21	1,09	1,04	1,06	1,13	1,62	1,61
No consta	1,73	1,15	1,05	1,16	1,45	1,72	1,75	2,14	1,71	1,29
Nº de hijos vivos actualmente										
Ninguno	45,40	45,08	44,73	44,79	45,66	45,82	46,08	46,37	45,62	47,69
Uno	26,58	26,61	26,74	26,60	26,21	25,87	25,69	25,31	25,31	24,59
Dos	19,70	20,17	20,28	20,38	20,02	20,15	20,08	19,93	20,51	19,37
Tres	5,95	5,87	5,92	5,92	5,89	5,85	5,88	6,10	6,13	6,02
Cuatro	1,65	1,62	1,63	1,62	1,57	1,66	1,63	1,64	1,74	1,61
Cinco o más	0,72	0,66	0,69	0,69	0,66	0,65	0,63	0,66	0,69	0,72
No consta	0,00	0,00	0,00	0,00						
Nº de abortos voluntarios anteriores										
Ningún	63,91	62,76	62,49	62,36	62,45	62,79	63,23	64,13	64,41	65,35
Un	24,43	24,94	24,76	24,83	24,75	24,41	23,70	23,56	23,14	22,89
Dos	7,66	8,04	8,18	8,22	8,29	8,22	8,44	7,78	7,82	7,40
Tres	2,40	2,55	2,66	2,73	2,70	2,77	2,79	2,71	2,71	2,58
Cuatro	0,87	0,91	1,03	1,03	0,96	0,95	0,98	0,96	1,01	0,98
Cinco o más	0,73	0,81	0,87	0,83	0,85	0,86	0,85	0,86	0,91	0,80
No consta	0,00	0,00	0,00	0,00	0,00	0,00	0,00	0,00	0,00	0,00

Tabla EV.4. I.V.E. Distribución porcentual según tipo de centro, semanas de gestación, motivo de la interrupción. 2012-2021. Total Nacional.

	<u>Año de intervención</u>									
	2012	2013	2014	2015	2016	2017	2018	2019	2020	2021
TOTAL I.V.E	113.419	108.690	94.796	94.188	93.131	94.123	95,917	99.149	88.269	90.189
Tipo de centro										
HOSPITALARIO	10,67	11,84	12,46	11,53	10,93	11,63	12,41	12,86	12,75	13,61
Público	3,67	4,22	4,62	4,67	4,48	5,05	5,88	6,20	6,28	6,27
Privado	7,00	7,62	7,84	6,86	6,45	6,58	6,53	6,66	6,47	7,34
EXTRAHOSPITALARIO	89,34	88,16	87,54	88,47	89,06	88,37	87,59	87,14	87,25	86,39
Público	3,67	4,74	5,47	7,05	7,25	7,34	8,07	8,12	9,21	9,4
Privado	85,67	83,42	82,07	81,42	81,81	81,03	79,52	79,02	78,04	76,99
Semanas de gestación										
8 ó menos semanas	68,10	68,51	70,18	69,83	69,77	70,22	70,51	70,97	71,85	72,42
9-14 semanas	0,00	0,00	0,00	23,99	24,06	23,83	23,68	23,63	22,83	22,46
15-22 semanas	0,00	0,00	0,00	6,06	5,94	5,79	5,66	5,22	5,16	4,96
23 o más semanas	0,00	0,00	0,00	0,12	0,23	0,17	0,15	0,18	0,16	0,16
Motivo de la interrupción										
A petición de la mujer	91,34	89,93	88,90	89,46	89,67	89,75	90,44	90,90	90,87	90,98
Grave riesgo para la vida o la salud de la embarazada	5,62	6,94	7,15	6,51	6,38	6,38	5,95	5,85	5,73	5,58
Riesgo de graves anomalías en el feto	2,76	2,84	3,61	3,71	3,61	3,56	3,32	2,93	3,10	3,12
Anomalías fetales incompatibles con la vida o enfermedad extremadamente grave e incurable	0,27	0,28	0,32	0,31	0,34	0,3	0,28	0,32	0,31	0,29
Varios motivos	0,01	0,01	0,01	0,00	0,00	0,01	0,00	0,01	0,00	0,03

Tabla EV.5. I.V.E. Número de centros que han notificado, número de abortos realizados y tasas por 1.000 mujeres entre 15 y 44 años. 2012-2021. Total Nacional.

	<u>Año de intervención</u>									
	2012	2013	2014	2015	2016	2017	2018	2019	2020	2021
Nº de Centros que han notificado IVE	189	198	191	200	201	212	211	211	207	210
Nº de Abortos realizados	113.419	108.690	94.796	94.188	93.131	94.123	95.917	99.149	88.269	90.189
Tasas por 1.000 mujeres de 15 a 44 años	12,12	11,74	10,46	10,40	10,36	10,51	11,12	11,53	10,33	10,70

Las poblaciones utilizadas para el cálculo de estas tasas, se encuentran en el ANEXO IV.

Tabla EV.6. I.V.E. Distribución porcentual según nacionalidad y lugar de nacimiento en mujeres residentes. 2012-2021. Total Nacional

	<u>Año de intervención</u>									
	2012	2013	2014	2015	2016	2017	2018	2019	2020	2021
TOTAL IVE RESIDENTES	111.378	106.756	93.279	92.565	91.425	92.486	93.995	97.398	86.990	88.887
Nacionalidad										
EUROPA	71,94	72,37	73,84	74,84	75,25	75,00	73,83	72,14	73,32	74,15
España	62,37	63,07	64,35	65,36	65,79	66,09	65,29	64,13	65,80	67,15
Resto Unión Europea	8,41	8,20	8,35	8,35	8,42	7,85	7,51	6,99	6,46	6,05
Resto de Europa	1,16	1,10	1,14	1,13	1,04	1,06	1,03	1,02	1,06	0,95
ÁFRICA	5,11	5,02	5,03	5,02	4,94	4,84	5,00	5,26	4,99	5,03
África del Norte	3,27	3,29	3,49	3,42	3,26	3,27	3,31	3,65	3,56	3,65
África Subsahariana	1,84	1,73	1,54	1,60	1,68	1,57	1,69	1,61	1,43	1,37
Resto de África	0,00	0,00	0,00	0,00	0,00	0,00	0,00	0,00	0,00	0,01
AMÉRICA	20,63	19,96	18,27	17,31	17,03	17,52	18,52	19,97	19,37	18,63
América del Norte	0,16	0,19	0,19	0,22	0,25	0,27	0,23	0,30	0,24	0,23
América Central y Caribe	3,39	3,47	3,51	3,60	3,78	4,08	4,63	5,33	5,21	4,89
América del Sur	17,08	16,30	14,57	13,49	13,00	13,17	13,66	14,34	13,92	13,51
Resto de América	0,00	0,00	0,00	0,00	0,00	0,00	0,00	0,00	0,00	0,00
ASIA	2,29	2,54	2,82	2,83	2,75	2,51	2,51	2,45	2,17	2,03
OCEANÍA	0,01	0,01	0,01	0,01	0,02	0,02	0,02	0,01	0,01	0,02
NO CONSTA	0,03	0,10	0,02	0,01	0,02	0,12	0,13	0,16	0,13	0,13
Lugar de nacimiento										
EUROPA	71,15	71,59	72,84	73,41	73,97	73,53	72,31	70,63	71,65	72,14
España	61,51	62,23	63,28	63,87	64,52	64,60	63,72	62,56	64,12	65,07
Resto Unión Europea	8,46	8,23	8,39	8,36	8,38	7,86	7,51	6,98	6,41	6,04
Resto de Europa	1,18	1,13	1,17	1,18	1,07	1,07	1,08	1,09	1,12	1,03
ÁFRICA	5,19	5,11	5,13	5,17	5,07	4,98	5,13	5,45	5,17	5,28
África del Norte	3,33	3,35	3,58	3,53	3,36	3,39	3,41	3,80	3,71	3,81
África Subsahariana	1,86	1,76	1,55	1,64	1,71	1,59	1,72	1,65	1,46	1,45
Resto de África	0,00	0,00	0,00	0,00	0,00	0,00	0,00	0,00	0,00	0,02
AMÉRICA	21,35	20,73	19,21	18,56	18,16	18,86	19,84	21,26	20,81	20,37
América del Norte	0,17	0,19	0,19	0,23	0,26	0,29	0,25	0,32	0,25	0,25
América Central y Caribe	3,51	3,61	3,67	3,82	3,97	4,33	4,85	5,55	5,44	5,28
América del Sur	17,67	16,93	15,35	14,51	13,93	14,24	14,74	15,39	15,12	14,84
Resto de América	0,00	0,00	0,00	0,00	0,00	0,00	0,00	0,00	0,00	0,00
ASIA	2,27	2,55	2,80	2,86	2,77	2,55	2,57	2,49	2,21	2,08
OCEANÍA	0,01	0,01	0,01	0,01	0,03	0,02	0,02	0,01	0,01	0,02
NO CONSTA	0,03	0,10	0,02	0,01	0,02	0,12	0,13	0,16	0,13	0,13

Figura 3. I.V.E. España. Evolución 2012-2021 (en miles)

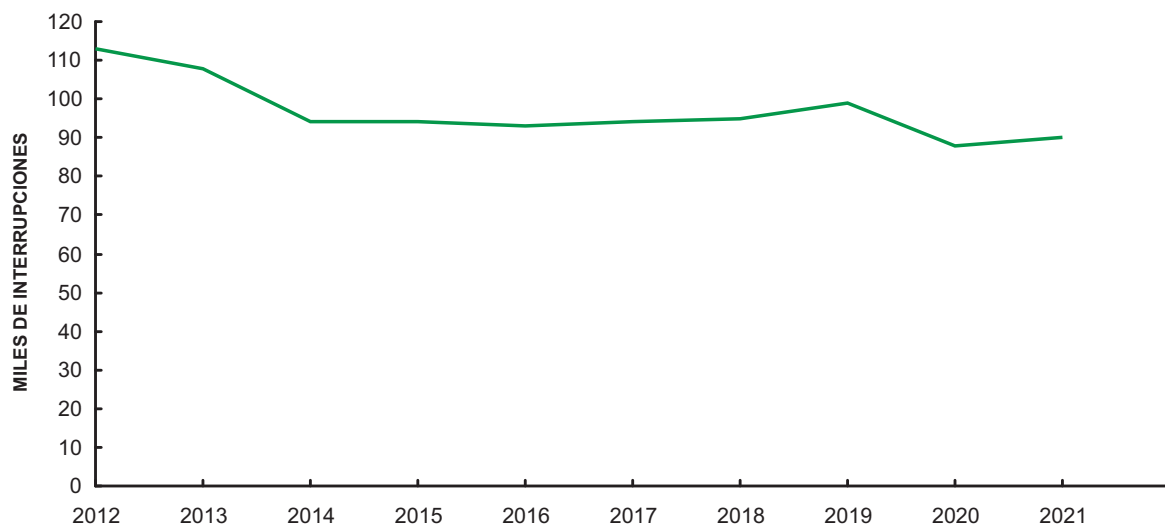


Figura 4. Centros que han notificado I.V.E. España. Evolución 2012-2021

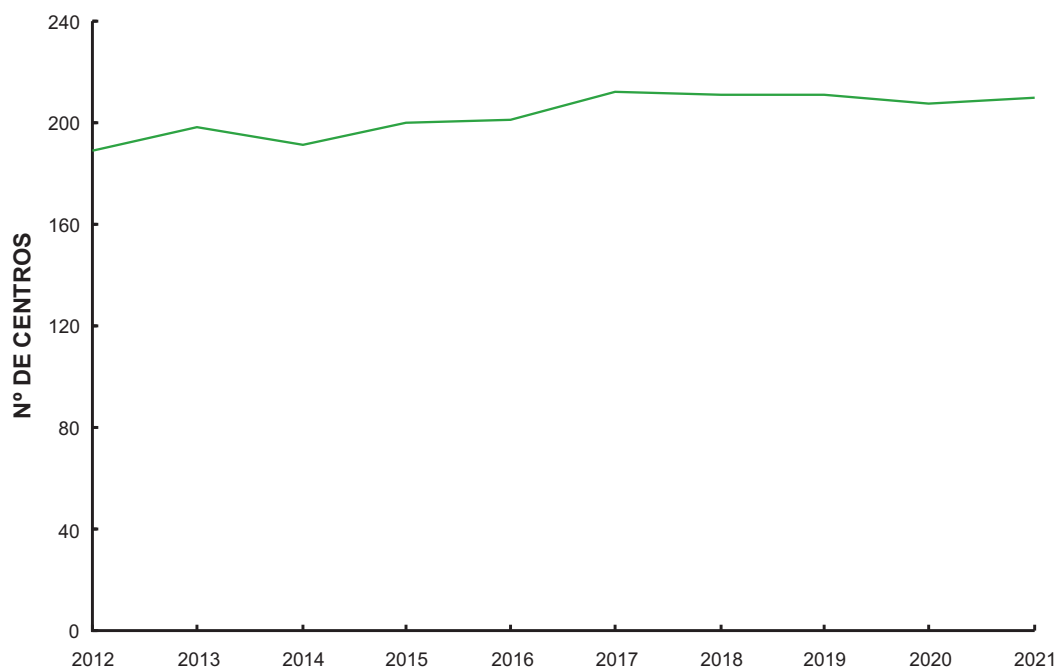


Figura 5. Tasas por 1.000 mujeres de 15 a 44 años. España 2012-2021

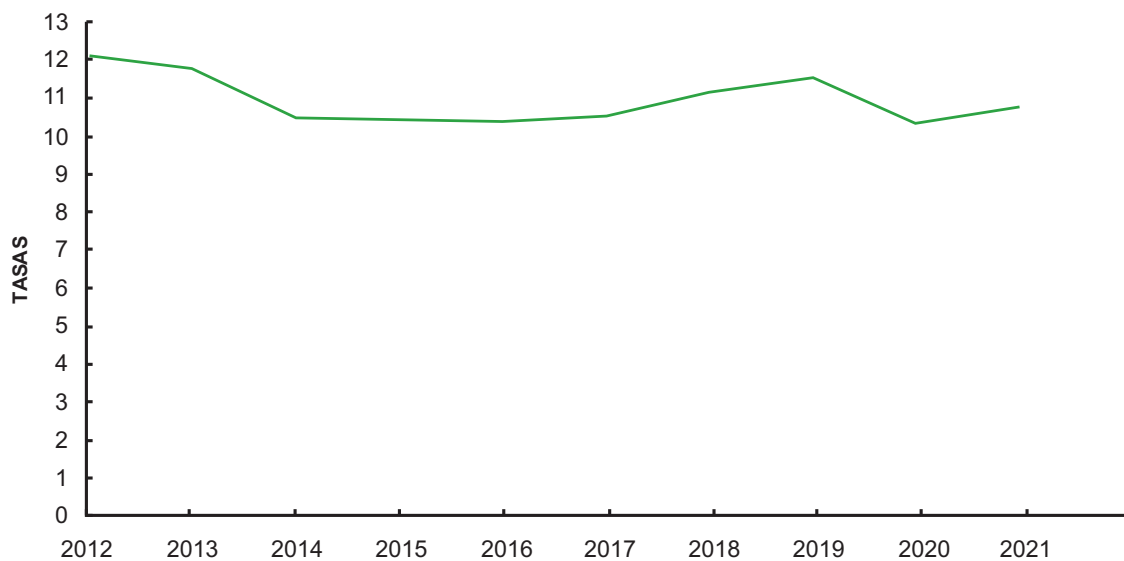


Figura 6. I.V.E. Tasas por 1.000 mujeres de 15 a 44 años según CC.AA. de residencia. España, 2021

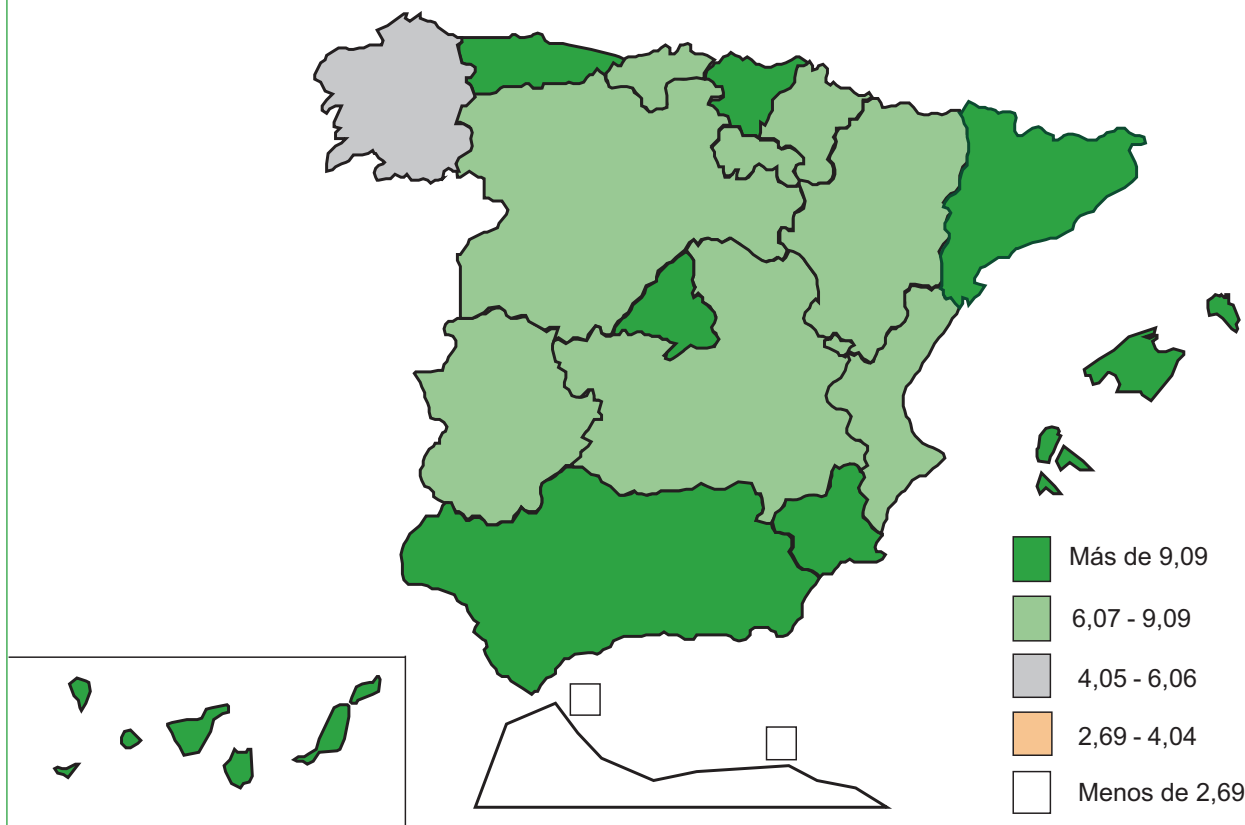
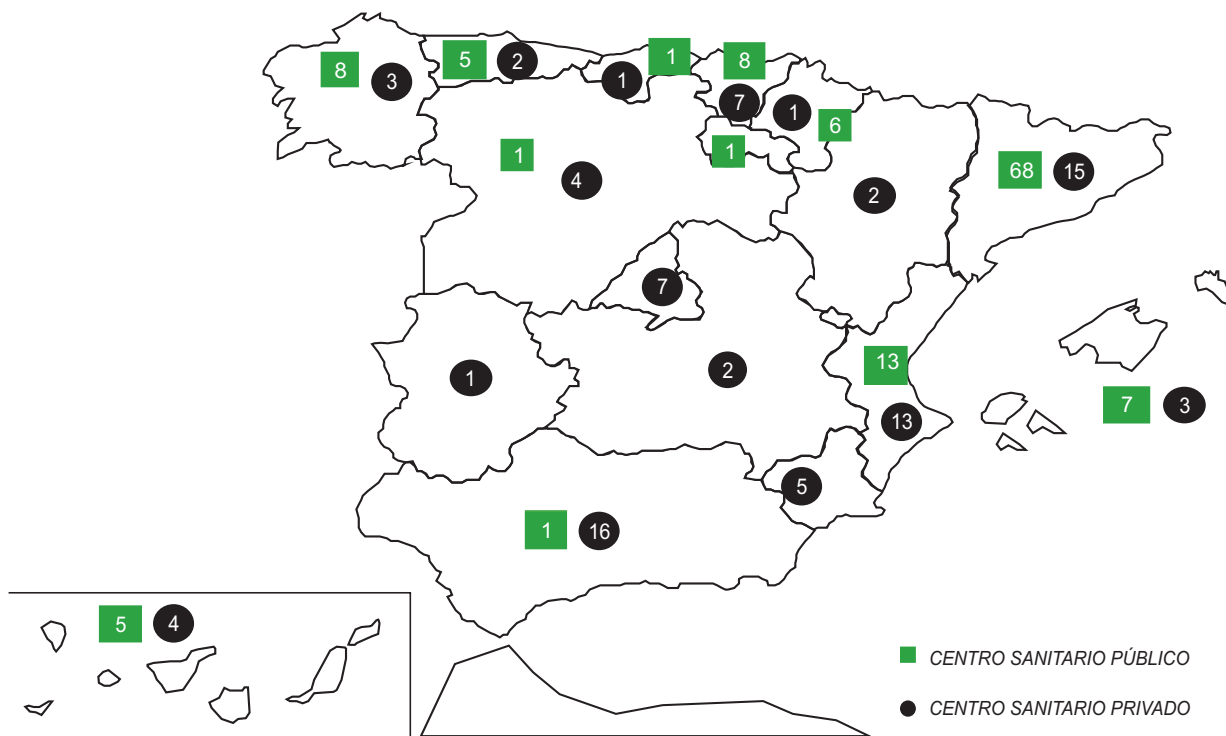


Figura 7. Distribución de centros que han notificado I.V.E.s. según Comunidad Autónoma y dependencia patrimonial. España. 2021



Tablas Generales

Tabla G.1. I.V.E. Número según tipo de hábitat y utilización de métodos anticonceptivos, lugar de información, semanas de gestación y motivo de la interrupción.

2021. Total Nacional

	TOTAL	Tipo de hábitat				No consta
		10.000 y menos	10.001-50.000 (exc.cap.)	50.001-500.000 (inc. cap.)	500.001 y más	
TOTAL I.V.E.	90.189	11.512	22.083	35.107	20.185	1.302
MÉTODOS ANTICONCEPTIVOS						
Naturales	3.220	395	935	950	927	13
Barrera	25.960	3.579	6.338	10.488	5.459	96
Mecánicos	833	110	215	336	168	4
Hormonales	15.382	1.823	3.913	6.262	3.204	180
Otros Métodos	1.602	190	385	495	399	133
No Consta	4.286	303	813	1.339	1.503	328
No Utiliza	38.906	5.112	9.484	15.237	8.525	548
LUGAR DE INFORMACIÓN						
Centro Sanitario Público	64.126	8.598	16.900	25.356	13.142	130
Centro Sanitario Privado	8.445	871	1.846	3.025	2.004	699
Teléfono Información al Ciudadano	1.118	76	94	329	616	3
Amigos/Familiares	5.733	517	1.075	2.518	1.558	65
Medios Comunicación	189	19	32	73	61	4
Internet	9.895	1.338	1.952	3.490	2.747	368
No Consta	683	93	184	316	57	33
SEMANAS DE GESTACIÓN						
8 o menos semanas	65.316	8.267	16.124	25.690	14.907	328
9-14 semanas	20.258	2.672	5.003	7.945	4.276	362
15-22 semanas	4.469	540	918	1.419	981	611
23 o más semanas	146	33	38	53	21	1
MOTIVO INTERRUPCIÓN						
A petición de la mujer	82.056	10.515	20.505	32.659	17.941	436
Grave riesgo para la vida o la salud de la embarazada	5.034	531	798	1.288	1.585	832
Riesgo de graves anomalías en el feto	2.814	410	707	1.041	628	28
Anomalías fetales incompatibles con la vida o enfermedad extremadamente grave e incurable	259	52	66	113	23	5
Varios Motivos	26	4	7	6	8	1

Tabla G.2. I.V.E. Número según grupo de edad y convivencia, nivel de instrucción, tipo de hábitat, número de hijos vivos actualmente, número de abortos voluntarios anteriores al actual y métodos anticonceptivos.

2021. Total Nacional

	TOTAL	Edad							
		<15 años	15-19 años	20-24 años	25-29 años	30-34 años	35-39 años	40-44 años	>44 años
TOTAL I.V.E.	90.189	312	9.076	18.753	19.227	18.641	16.187	7.309	684
Convivencia con hijos									
Sola	7.836	0	51	699	1.599	2.219	2.154	1.026	88
En Pareja	29.146	2	291	2.583	5.379	7.853	8.527	4.107	404
Con Padres/Familiares	5.940	2	285	1.386	1.526	1.378	955	381	27
Otras Personas	1.173	0	12	125	288	329	299	113	7
No Consta	2.100	0	28	189	344	565	602	340	32
Convivencia sin hijos									
Sola	7.717	5	487	1.893	2.172	1.672	1.109	342	37
En Pareja	12.117	2	642	2.986	3.485	2.608	1.633	700	61
Con Padres/Familiares	18.909	278	6.614	7.314	3.107	1.089	397	98	12
Otras Personas	2.247	6	227	734	631	423	160	60	6
No Consta	2.313	14	355	659	555	388	245	87	10
Convivencia no consta hijos									
Sola	89	0	2	20	17	17	23	10	0
En Pareja	177	0	8	40	47	41	31	10	0
Con Padres/Familiares	189	3	64	78	34	5	4	1	0
Otras Personas	32	0	2	14	6	5	2	3	0
No Consta	204	0	8	33	37	49	46	31	0
Nivel de instrucción									
Analfabeta/Sin Estudios	912	4	37	122	169	232	217	117	14
Primer Grado(6° Ed.Primaria y Equivalentes)	10.826	188	1.646	1.948	2.054	2.317	1.770	842	61
ESO y Equivalentes	28.819	120	4.312	6.478	6.051	5.710	4.400	1.600	148
Bachillerato y Ciclos de FP equivalentes	31.229	0	2.811	7.437	6.822	5.996	5.451	2.484	228
Escuelas Universitarias y Facultades	16.966	0	214	2.545	3.842	4.038	4.008	2.102	217
No clasificables por grado y no bien especificadas	475	0	8	84	103	127	102	46	5
No Consta	962	0	48	139	186	221	239	118	11
Tipo de hábitat									
10.000 y Menos	11.512	52	1.256	2.277	2.314	2.423	2.132	960	98
10.001-50.000 (exc. cap.)	22.083	85	2.388	4.325	4.438	4.692	4.099	1.879	177
50.001-500.000 (inc. cap.)	35.107	106	3.566	7.501	7.498	7.142	6.236	2.803	255
501.000 y Más	20.185	64	1.733	4.351	4.713	4.112	3.508	1.558	146
N.º hijos vivos actualmente									
Ningún hijo	43.010	310	8.452	13.677	9.858	6.000	3.389	1.215	109
Un hijo	22.180	0	544	3.698	5.261	5.503	4.813	2.151	210
Dos Hijos	17.469	2	76	1.130	3.028	4.905	5.439	2.648	241
Tres Hijos	5.426	0	4	208	827	1.629	1.830	852	76
Cuatro Hijos	1.454	0	0	32	187	441	480	290	24
Cinco o más Hijos	650	0	0	8	66	163	236	153	24
N.º abortos voluntarios anteriores									
Ningún IVE	58.937	303	8.032	13.233	11.929	10.790	9.614	4.562	474
Un IVE	20.643	8	913	4.061	4.784	4.839	4.134	1.765	139
Dos IVE	6.674	0	117	1.034	1.592	1.778	1.479	631	43
Tres IVE	2.328	1	11	283	573	694	553	196	17
Cuatro IVE	884	0	3	82	205	294	216	77	7
Cinco o más IVE	723	0	0	60	144	246	191	78	4
Métodos anticonceptivos									
Naturales	3.220	13	299	637	638	673	658	276	26
Barrera	25.960	119	3.729	5.649	5.254	4.806	4.240	1.968	195
Mecánicos	833	0	26	131	160	206	208	92	10
Hormonales	15.382	3	974	3.827	3.881	3.480	2.364	813	40
Otros Métodos	1.602	4	110	304	327	346	328	171	12
No Consta	4.286	8	322	815	922	910	846	427	36
No Utiliza	38.906	165	3.616	7.390	8.045	8.220	7.543	3.562	365

Tabla G.3. I.V.E. Número según grupo de edad y tipo de centro, lugar de información, semanas de gestación, motivo de la interrupción, método empleado en la intervención

2021. Total Nacional

	TOTAL	Edad							
		<15 años	15-19 años	20-24 años	25-29 años	30-34 años	35-39 años	40-44 años	>44 años
TOTAL I.V.E.	90.189	312	9.076	18.753	19.227	18.641	16.187	7.309	684
Tipo de Centro									
HOSPITALARIO	12.274	36	1.066	2.288	2.447	2.581	2.541	1.216	99
Público	5.651	21	497	1.007	1.063	1.255	1.203	559	46
Privado	6.623	15	569	1.281	1.384	1.326	1.338	657	53
EXTRAHOSPITALARIO	77.915	276	8.010	16.465	16.780	16.060	13.646	6.093	585
Público	8.474	22	940	1.887	1.853	1.701	1.402	617	52
Privado	69.441	254	7.070	14.578	14.927	14.359	12.244	5.476	533
Lugar de información									
Centro Sanitario Público	64.126	233	7.052	13.864	13.610	13.014	11.012	4.893	448
Centro Sanitario Privado	8.445	27	611	1.471	1.696	1.895	1.762	891	92
Teléfono Información al Ciudadano	1.118	2	92	233	268	242	195	79	7
Amigos/Familiares	5.733	21	605	1.231	1.264	1.178	1.005	394	35
Medios Comunicación	189	2	12	38	43	31	40	18	5
Internet	9.895	24	649	1.784	2.211	2.107	2.060	972	88
No Consta	683	3	55	132	135	174	113	62	9
Semanas de gestación									
8 o menos semanas	65.316	208	6.415	13.834	14.405	13.415	11.386	5.149	504
9-14 semanas	20.258	76	2.219	4.289	4.061	4.247	3.671	1.569	126
15-22 semanas	4.469	28	437	621	741	949	1.067	572	54
23 o más semanas	146	0	5	9	20	30	63	19	0
Motivo interrupción									
A petición de la mujer	82.056	271	8.395	17.659	17.847	16.892	14.152	6.242	598
Grave riesgo para la vida o la salud de la embarazada	5.034	41	630	981	1.047	961	906	422	46
Riesgo de graves anomalías en el feto	2.814	0	42	102	297	722	1.018	593	40
Anomalías fetales incompatibles con la vida o enfermedad extremadamente grave e incurable	259	0	9	11	34	60	103	42	0
Varios Motivos	26	0	0	0	2	6	8	10	0
Método intervención									
Dilatación y Evacuación	12.192	40	1.274	2.546	2.501	2.487	2.217	1.038	89
Dilatación y aspiración	56.123	209	5.690	11.696	12.038	11.598	10.022	4.439	431
Mifepristona	22.603	65	2.185	4.693	4.834	4.722	4.078	1.863	163
Prostaglandinas	17.922	59	1.825	3.652	3.727	3.755	3.270	1.508	126
Otros Métodos/NC	751	1	50	91	137	164	182	119	7

Tabla G.4. I.V.E. Número según provincia de residencia y grupo de edad 2021. Total Nacional

	TOTAL	Edad							
		<15 años	15-19 años	20-24 años	25-29 años	30-34 años	35-39 años	40-44 años	>44 años
TOTAL I.V.E.	90.189	312	9.076	18.753	19.227	18.641	16.187	7.309	684
ANDALUCÍA	17.487	85	1.881	3.663	3.771	3.738	2.971	1.245	133
Almería	1.914	8	160	383	428	437	337	149	12
Cádiz	2.263	10	280	499	438	499	367	154	16
Córdoba	1.152	4	142	268	235	253	167	76	7
Granada	1.768	7	195	402	392	369	279	114	10
Huelva	1.561	9	132	266	334	367	307	131	15
Jaén	749	4	96	161	180	141	121	42	4
Málaga	3.754	12	380	772	843	772	663	273	39
Sevilla	4.326	31	496	912	921	900	730	306	30
ARAGÓN	1.917	7	199	348	402	407	364	174	16
Huesca	306	1	37	51	66	71	51	28	1
Teruel	129	1	17	19	24	34	27	7	0
Zaragoza	1.482	5	145	278	312	302	286	139	15
ASTURIAS, PRINCIPADO DE	1.734	5	163	313	344	368	335	183	23
BALEARS, ILLES	2.768	8	226	496	613	626	550	223	26
CANARIAS	4.596	2	409	975	979	1.020	868	315	28
Las Palmas	2.368	1	238	515	509	542	409	143	11
Santa Cruz de Tenerife	2.228	1	171	460	470	478	459	172	17
CANTABRIA	824	2	107	159	158	168	143	81	6
CASTILLA-LA MANCHA	3.203	13	358	601	662	684	588	265	32
Albacete	612	4	67	137	125	125	102	43	9
Ciudad Real	714	5	105	131	163	139	105	60	6
Cuenca	294	0	36	53	59	58	59	28	1
Guadalajara	489	1	53	91	92	98	100	44	10
Toledo	1.094	3	97	189	223	264	222	90	6
CASTILLA Y LEÓN	2.597	9	236	519	541	531	505	229	27
Ávila	131	0	11	26	32	24	25	11	2
Burgos	338	0	38	61	60	69	76	31	3
León	558	0	50	120	116	113	102	50	7
Palencia	165	0	13	28	33	44	33	14	0
Salamanca	223	0	24	52	40	49	40	17	1
Segovia	202	3	16	43	41	41	39	17	2
Soria	120	1	11	25	28	22	26	6	1
Valladolid	702	4	62	139	160	128	131	69	9
Zamora	158	1	11	25	31	41	33	14	2
CATALUÑA	18.741	58	1.947	3.945	4.018	3.783	3.302	1.557	131
Barcelona	14.563	39	1.462	3.054	3.165	2.943	2.565	1.235	100
Gerona	1.773	6	205	349	375	355	314	157	12
Lérida	850	5	95	190	170	186	134	62	8
Tarragona	1.555	8	185	352	308	299	289	103	11
COMUNITAT VALENCIANA	8.013	44	864	1.646	1.650	1.641	1.455	663	50
Alicante	3.351	17	389	682	685	672	618	266	22
Castellón	802	5	74	158	155	177	147	83	3
Valencia	3.860	22	401	806	810	792	690	314	25
EXTREMADURA	1.284	4	140	244	276	257	228	122	13
Badajoz	863	3	99	171	187	178	144	73	8
Cáceres	421	1	41	73	89	79	84	49	5
GALICIA	2.284	4	192	434	437	468	489	234	26
A Coruña	924	1	89	179	177	180	193	93	12
Lugo	421	1	34	82	92	93	88	27	4
Ourense	402	2	30	93	85	78	74	38	2
Pontevedra	537	0	39	80	83	117	134	76	8
MADRID, COMUNIDAD DE	15.188	35	1.356	3.321	3.419	3.026	2.717	1.214	100
MURCIA, REGIÓN DE	3.267	13	365	754	654	619	568	266	28
NAVARRA, COMUNIDAD FORAL DE	957	5	95	215	211	174	176	76	5
PAÍS VASCO	3.634	13	347	732	755	778	649	330	30
Álava	573	4	62	115	113	111	100	59	9
Guipúzcoa	1.195	1	105	252	243	249	220	115	10
Vizcaya	1.866	8	180	365	399	418	329	156	11
RIOJA, LA	332	0	53	69	59	71	57	21	2
CEUTA, CIUDAD AUTÓNOMA	7	0	0	4	0	1	1	1	0
MELILLA, CIUDAD AUTÓNOMA	54	0	5	16	14	9	9	1	0
NO RESIDENTE	1.302	5	133	299	264	272	212	109	8

Tabla G.5. I.V.E. Número según provincia de residencia y nivel de instrucción 2021. Total Nacional

	TOTAL	Nivel de instrucción						No clasificable	No consta
		Analfabeta/ Sin estudios	Primer Grado	E.S.O. y equivalentes	Bachillerato y Ciclos FP	Escuelas Universitarias			
TOTAL I.V.E.	90.189	912	10.826	28.819	31.229	16.966	475	962	
ANDALUCÍA	17.487	331	3.690	6.101	4.396	2.494	297	178	
Almería	1.914	69	312	743	499	281	9	1	
Cádiz	2.263	8	373	739	874	252	8	9	
Córdoba	1.152	15	284	332	306	206	7	2	
Granada	1.768	13	349	630	464	311	1	0	
Huelva	1.561	100	559	474	221	173	26	8	
Jaén	749	1	134	297	180	134	2	1	
Málaga	3.754	32	549	1.398	1.036	603	25	111	
Sevilla	4.326	93	1.130	1.488	816	534	219	46	
ARAGÓN	1.917	3	71	757	658	418	6	4	
Huesca	306	1	7	118	105	73	1	1	
Teruel	129	0	4	51	44	30	0	0	
Zaragoza	1.482	2	60	588	509	315	5	3	
ASTURIAS, PRINCIPADO DE	1.734	4	76	488	795	344	1	26	
BALEARS, ILLES	2.768	20	213	1.074	860	527	4	70	
CANARIAS	4.596	11	402	1.626	1.696	857	0	4	
Las Palmas	2.368	7	278	895	778	410	0	0	
Santa Cruz de Tenerife	2.228	4	124	731	918	447	0	4	
CANTABRIA	824	21	66	205	371	156	3	2	
CASTILLA-LA MANCHA	3.203	26	542	1.196	981	448	3	7	
Albacete	612	3	157	281	103	68	0	0	
Ciudad Real	714	13	187	210	205	97	1	1	
Cuenca	294	2	51	114	88	39	0	0	
Guadalajara	489	2	34	175	194	83	1	0	
Toledo	1.094	6	113	416	391	161	1	6	
CASTILLA Y LEÓN	2.597	13	324	688	878	667	0	27	
Ávila	131	0	17	38	41	34	0	1	
Burgos	338	4	33	74	117	97	0	13	
León	558	1	53	175	205	122	0	2	
Palencia	165	3	19	44	54	45	0	0	
Salamanca	223	2	26	51	56	80	0	8	
Segovia	202	1	26	55	69	51	0	0	
Soria	120	0	12	32	44	31	0	1	
Valladolid	702	2	111	173	237	179	0	0	
Zamora	158	0	27	46	55	28	0	2	
CATALUÑA	18.741	281	1.776	5.673	7.016	3.691	60	244	
Barcelona	14.563	177	1.244	4.320	5.608	2.975	49	190	
Gerona	1.773	25	194	600	616	331	2	5	
Lérida	850	34	126	239	285	119	2	45	
Tarragona	1.555	45	212	514	507	266	7	4	
COMUNITAT VALENCIANA	8.013	43	935	2.890	2.246	1.674	73	152	
Alicante	3.351	25	453	1.367	760	633	71	42	
Castellón	802	3	139	327	146	146	1	40	
Valencia	3.860	15	343	1.196	1.340	895	1	70	
EXTREMADURA	1.284	10	219	339	445	256	1	14	
Badajoz	863	4	171	224	302	160	1	1	
Cáceres	421	6	48	115	143	96	0	13	
GALICIA	2.284	4	82	493	1.266	431	7	1	
A Coruña	924	1	19	154	604	146	0	0	
Lugo	421	1	19	92	245	63	1	0	
Ourense	402	1	26	106	186	81	2	0	
Pontevedra	537	1	18	141	231	141	4	1	
MADRID, COMUNIDAD DE	15.188	34	983	4.562	6.213	3.366	8	22	
MURCIA, REGIÓN DE	3.267	62	816	1.135	779	387	5	83	
NAVARRA, COMUNIDAD FORAL DE	957	11	117	249	384	177	3	16	
PAÍS VASCO	3.634	26	407	930	1.494	687	2	88	
Álava	573	11	27	179	233	115	0	8	
Guipúzcoa	1.195	7	167	249	511	240	1	20	
Vizcaya	1.866	8	213	502	750	332	1	60	
RIOJA, LA	332	4	33	142	106	45	0	2	
CEUTA, CIUDAD AUTÓNOMA	7	0	0	4	2	1	0	0	
MELILLA, CIUDAD AUTÓNOMA	54	0	2	17	23	11	0	1	
NO RESIDENTE	1.302	8	72	250	620	329	2	21	

Tabla G.6. I.V.E. Número según provincia de residencia y número de hijos que viven en la actualidad 2021. Total Nacional

	TOTAL	Hijos que viven en la actualidad					5 o más hijos
		0 hijos	1 hijo	2 hijos	3 hijos	4 hijos	
TOTAL I.V.E.	90.189	43.010	22.180	17.469	5.426	1.454	650
ANDALUCÍA	17.487	7.529	4.403	3.736	1.319	342	158
Almería	1.914	799	467	421	168	42	17
Cádiz	2.263	944	609	500	147	39	24
Córdoba	1.152	514	265	255	87	19	12
Granada	1.768	871	395	332	125	33	12
Huelva	1.561	504	470	395	131	43	18
Jaén	749	373	163	139	54	13	7
Málaga	3.754	1.680	956	738	284	67	29
Sevilla	4.326	1.844	1.078	956	323	86	39
ARAGÓN	1.917	927	460	349	125	43	13
Huesca	306	160	74	46	21	4	1
Teruel	129	66	26	22	11	4	0
Zaragoza	1.482	701	360	281	93	35	12
ASTURIAS, PRINCIPADO DE	1.734	877	480	281	60	28	8
BALEARS, ILLES	2.768	1.363	672	543	154	21	15
CANARIAS	4.596	2.120	1.369	821	218	40	28
Las Palmas	2.368	1.063	708	447	117	18	15
Santa Cruz de Tenerife	2.228	1.057	661	374	101	22	13
CANTABRIA	824	445	206	123	32	13	5
CASTILLA-LA MANCHA	3.203	1.371	747	763	211	75	36
Albacete	612	287	134	131	42	13	5
Ciudad Real	714	341	172	141	31	18	11
Cuenca	294	139	58	67	20	9	1
Guadalajara	489	198	120	115	40	12	4
Toledo	1.094	406	263	309	78	23	15
CASTILLA Y LEÓN	2.597	1.332	609	458	135	39	24
Ávila	131	65	30	28	5	2	1
Burgos	338	168	78	60	21	5	6
León	558	299	133	90	23	8	5
Palencia	165	95	31	28	8	2	1
Salamanca	223	122	40	40	14	6	1
Segovia	202	104	43	43	9	2	1
Soria	120	52	34	19	11	1	3
Valladolid	702	357	169	131	34	8	3
Zamora	158	70	51	19	10	5	3
CATALUÑA	18.741	9.438	4.297	3.509	1.083	299	115
Barcelona	14.563	7.490	3.305	2.675	793	227	73
Gerona	1.773	820	428	372	114	23	16
Lérida	850	424	178	160	57	16	15
Tarragona	1.555	704	386	302	119	33	11
COMUNITAT VALENCIANA	8.013	3.800	2.022	1.546	435	141	69
Alicante	3.351	1.570	878	614	196	65	28
Castellón	802	371	204	177	31	13	6
Valencia	3.860	1.859	940	755	208	63	35
EXTREMADURA	1.284	592	307	280	82	17	6
Badajoz	863	380	206	199	61	13	4
Cáceres	421	212	101	81	21	4	2
GALICIA	2.284	1.177	584	396	94	21	12
A Coruña	924	487	224	166	36	6	5
Lugo	421	203	128	66	17	2	5
Ourense	402	214	97	63	18	9	1
Pontevedra	537	273	135	101	23	4	1
MADRID, COMUNIDAD DE	15.188	7.438	3.818	2.809	856	189	78
MURCIA, REGIÓN DE	3.267	1.359	775	727	271	89	46
NAVARRA, COMUNIDAD FORAL DE	957	472	213	186	67	15	4
PAÍS VASCO	3.634	1.780	866	683	215	65	25
Alava	573	295	138	94	34	8	4
Guipúzcoa	1.195	592	273	239	61	23	7
Vizcaya	1.866	893	455	350	120	34	14
RIOJA, LA	332	173	71	61	20	3	4
CEUTA, CIUDAD AUTÓNOMA	7	4	2	0	1	0	0
MELILLA, CIUDAD AUTÓNOMA	54	35	4	10	3	0	2
NO RESIDENTE	1.302	778	275	188	45	14	2

Tabla G.7. I.V.E. Número según provincia de residencia y número de abortos voluntarios anteriores al actual 2021. Total Nacional

	TOTAL	Abortos voluntarios anteriores					
		0 abortos	1 aborto	2 abortos	3 abortos	4 abortos	5 o más abortos
TOTAL I.V.E.	90.189	58.937	20.643	6.674	2.328	884	723
ANDALUCÍA	17.487	10.660	4.129	1.510	651	268	269
Almería	1.914	1.235	424	143	71	25	16
Cádiz	2.263	1.327	567	198	91	43	37
Córdoba	1.152	742	272	83	27	10	18
Granada	1.768	1.147	415	142	40	10	14
Huelva	1.561	980	341	122	74	24	20
Jaén	749	541	155	34	10	1	8
Málaga	3.754	2.246	957	327	115	63	46
Sevilla	4.326	2.442	998	461	223	92	110
ARAGÓN	1.917	1.310	406	131	51	11	8
Huesca	306	208	72	16	8	1	1
Teruel	129	93	29	5	2	0	0
Zaragoza	1.482	1.009	305	110	41	10	7
ASTURIAS, PRINCIPADO DE	1.734	1.129	432	120	39	7	7
BALEARS, ILLES	2.768	1.968	583	142	42	22	11
CANARIAS	4.596	2.824	1.177	366	137	47	45
Las Palmas	2.368	1.400	596	211	96	33	32
Santa Cruz de Tenerife	2.228	1.424	581	155	41	14	13
CANTABRIA	824	595	163	42	18	2	4
CASTILLA-LA MANCHA	3.203	2.090	731	240	77	37	28
Albacete	612	429	115	32	19	10	7
Ciudad Real	714	469	150	55	16	11	13
Cuenca	294	204	65	17	5	2	1
Guadalajara	489	301	123	45	15	4	1
Toledo	1.094	687	278	91	22	10	6
CASTILLA Y LEÓN	2.597	1.892	517	120	40	15	13
Ávila	131	104	21	5	1	0	0
Burgos	338	240	73	16	5	3	1
León	558	424	99	20	9	2	4
Palencia	165	123	31	8	2	1	0
Salamanca	223	174	35	6	2	3	3
Segovia	202	147	37	10	3	3	2
Soria	120	91	16	6	6	1	0
Valladolid	702	485	169	35	9	1	3
Zamora	158	104	36	14	3	1	0
CATALUÑA	18.741	12.559	4.088	1.385	436	163	110
Barcelona	14.563	9.790	3.120	1.092	348	135	78
Gerona	1.773	1.156	422	129	37	15	14
Lérida	850	563	187	62	24	5	9
Tarragona	1.555	1.050	359	102	27	8	9
COMUNITAT VALENCIANA	8.013	5.461	1.723	555	176	60	38
Alicante	3.351	2.235	742	241	83	32	18
Castellón	802	533	175	57	28	6	3
Valencia	3.860	2.693	806	257	65	22	17
EXTREMADURA	1.284	941	249	66	18	7	3
Badajoz	863	626	175	42	15	2	3
Cáceres	421	315	74	24	3	5	0
GALICIA	2.284	1.571	522	120	46	18	7
A Coruña	924	623	214	52	23	8	4
Lugo	421	301	86	22	8	3	1
Ourense	402	273	99	17	8	4	1
Pontevedra	537	374	123	29	7	3	1
MADRID, COMUNIDAD DE	15.188	9.326	4.020	1.262	371	119	90
MURCIA, REGIÓN DE	3.267	2.067	727	274	104	46	49
NAVARRA, COMUNIDAD FORAL DE	957	706	179	55	11	4	2
PAÍS VASCO	3.634	2.473	743	233	99	52	34
Álava	573	412	105	37	11	5	3
Guipúzcoa	1.195	855	235	47	30	13	15
Vizcaya	1.866	1.206	403	149	58	34	16
RIOJA, LA	332	229	70	21	4	4	4
CEUTA, CIUDAD AUTÓNOMA	7	5	1	1	0	0	0
MELILLA, CIUDAD AUTÓNOMA	54	42	11	1	0	0	0
NO RESIDENTE	1.302	1.089	172	30	8	2	1

Tabla G.8. I.V.E. Número según provincia de residencia y utilización de métodos anticonceptivos 2021. Total Nacional

	Utilización métodos anticonceptivos							
	TOTAL	Métodos Naturales	Métodos Barrera	Métodos Mecánicos	Métodos Hormonales	Otros métodos	No consta	No utiliza
TOTAL I.V.E.	90.189	3.220	25.960	833	15.382	1.602	4.286	38.906
ANDALUCÍA	17.487	1.931	5.025	138	3.295	146	10	6.942
Almería	1.914	31	376	9	338	9	4	1.147
Cádiz	2.263	210	713	29	427	17	0	867
Córdoba	1.152	60	359	9	188	14	0	522
Granada	1.768	17	429	13	201	4	2	1.102
Huelva	1.561	372	498	4	511	20	1	155
Jaén	749	11	172	4	82	3	1	476
Málaga	3.754	445	1.096	25	788	17	2	1.381
Sevilla	4.326	785	1.382	45	760	62	0	1.292
ARAGÓN	1.917	14	421	30	339	9	17	1.087
Huesca	306	1	61	3	40	1	9	191
Teruel	129	2	32	0	28	0	1	66
Zaragoza	1.482	11	328	27	271	8	7	830
ASTURIAS, PRINCIPADO DE	1.734	17	844	22	352	4	65	430
BALEARS, ILLES	2.768	72	781	51	596	31	110	1.127
CANARIAS	4.596	3	976	45	1.299	18	4	2.251
Las Palmas	2.368	0	520	29	667	14	2	1.136
Santa Cruz de Tenerife	2.228	3	456	16	632	4	2	1.115
CANTABRIA	824	37	355	16	151	8	9	248
CASTILLA-LA MANCHA	3.203	8	915	11	392	12	6	1.859
Albacete	612	0	234	1	49	8	3	317
Ciudad Real	714	1	36	0	19	1	1	656
Cuenca	294	2	101	3	36	0	1	151
Guadalajara	489	2	192	3	81	1	0	210
Toledo	1.094	3	352	4	207	2	1	525
CASTILLA Y LEÓN	2.597	19	1.099	18	515	12	85	849
Ávila	131	1	57	1	21	0	5	46
Burgos	338	2	137	5	66	4	8	116
León	558	11	291	4	118	2	3	129
Palencia	165	1	82	1	30	3	0	48
Salamanca	223	0	59	2	34	1	55	72
Segovia	202	0	80	1	44	0	0	77
Soria	120	2	39	0	14	0	1	64
Valladolid	702	2	295	4	153	1	3	244
Zamora	158	0	59	0	35	1	10	53
CATALUÑA	18.741	647	4.739	182	2.443	1.003	3.111	6.616
Barcelona	14.563	539	3.761	154	1.730	687	2.745	4.947
Gerona	1.773	24	349	10	228	235	150	777
Lérida	850	38	237	9	159	43	92	272
Tarragona	1.555	46	392	9	326	38	124	620
COMUNITAT VALENCIANA	8.013	273	2.905	107	1.304	142	235	3.047
Alicante	3.351	50	1.182	48	577	72	46	1.376
Castellón	802	44	252	2	74	14	56	360
Valencia	3.860	179	1.471	57	653	56	133	1.311
EXTREMADURA	1.284	6	280	8	187	6	48	749
Badajoz	863	6	160	6	122	4	8	557
Cáceres	421	0	120	2	65	2	40	192
GALICIA	2.284	28	738	20	424	4	9	1.061
A Coruña	924	2	311	2	199	0	1	409
Lugo	421	12	167	3	93	1	1	144
Ourense	402	5	119	7	66	3	2	200
Pontevedra	537	9	141	8	66	0	5	308
MADRID, COMUNIDAD DE	15.188	99	4.933	92	2.889	21	5	7.149
MURCIA, REGIÓN DE	3.267	4	458	9	408	41	131	2.216
NAVARRA, COMUNIDAD FORAL DE	957	12	291	18	103	5	34	494
PAÍS VASCO	3.634	34	1.003	56	445	4	72	2.020
Álava	573	0	165	12	89	2	10	295
Guipúzcoa	1.195	24	289	35	110	0	8	729
Vizcaya	1.866	10	549	9	246	2	54	996
RIOJA, LA	332	1	92	6	49	3	7	174
CEUTA, CIUDAD AUTÓNOMA	7	1	1	0	0	0	0	5
MELILLA, CIUDAD AUTÓNOMA	54	1	8	0	11	0	0	34
NO RESIDENTE	1.302	13	96	4	180	133	328	548

**Tabla G.9. I.V.E. Número según provincia de residencia y lugar de información
2021. Total Nacional**

	TOTAL	Lugar de información					Internet	No Consta
		Centro Sanitario Público	Centro Sanitario Privado	Teléfono información al ciudadano	Amigos/ Familiares	Medios de comunicación		
TOTAL I.V.E.	90.189	64.126	8.445	1.118	5.733	189	9.895	683
ANDALUCÍA	17.487	15.463	764	131	246	17	790	76
Almería	1.914	1.616	68	0	76	13	140	1
Cádiz	2.263	2.095	34	8	70	0	51	5
Córdoba	1.152	1.051	68	0	2	0	22	9
Granada	1.768	1.427	94	0	3	0	243	1
Huelva	1.561	1.437	101	0	2	1	17	3
Jaén	749	548	36	0	4	0	160	1
Málaga	3.754	3.192	292	123	37	3	102	5
Sevilla	4.326	4.097	71	0	52	0	55	51
ARAGÓN	1.917	1.614	146	0	37	0	120	0
Huesca	306	258	26	0	4	0	18	0
Teruel	129	106	11	0	3	0	9	0
Zaragoza	1.482	1.250	109	0	30	0	93	0
ASTURIAS, PRINCIPADO DE	1.734	341	417	1	486	2	473	14
BALEARS, ILLES	2.768	1.928	200	8	96	3	528	5
CANARIAS	4.596	2.884	706	1	803	3	199	0
Las Palmas	2.368	1.431	198	0	618	3	118	0
Santa Cruz de Tenerife	2.228	1.453	508	1	185	0	81	0
CANTABRIA	824	594	35	0	56	3	135	1
CASTILLA-LA MANCHA	3.203	2.312	252	59	163	9	405	3
Albacete	612	430	20	3	42	0	115	2
Ciudad Real	714	508	154	3	6	1	42	0
Cuenca	294	208	7	5	14	1	59	0
Guadalajara	489	364	24	10	31	2	58	0
Toledo	1.094	802	47	38	70	5	131	1
CASTILLA Y LEÓN	2.597	1.565	176	17	155	5	616	63
Ávila	131	88	1	3	9	2	25	3
Burgos	338	263	14	1	11	0	48	1
León	558	252	114	3	60	1	127	1
Palencia	165	90	3	0	5	0	67	0
Salamanca	223	140	6	0	7	1	22	47
Segovia	202	117	7	8	15	0	55	0
Soria	120	75	14	1	8	0	22	0
Valladolid	702	426	10	0	35	1	229	1
Zamora	158	114	7	1	5	0	21	10
CATALUÑA	18.741	15.087	2.440	39	377	34	687	77
Barcelona	14.563	11.733	1.925	27	258	23	552	45
Gerona	1.773	1.320	305	2	58	2	86	0
Lérida	850	741	79	1	6	0	16	7
Tarragona	1.555	1.293	131	9	55	9	33	25
COMUNITAT VALENCIANA	8.013	5.619	1.108	14	250	13	1.004	5
Alicante	3.351	2.472	723	1	35	11	105	4
Castellón	802	541	57	5	44	0	154	1
Valencia	3.860	2.606	328	8	171	2	745	0
EXTREMADURA	1.284	971	22	1	54	0	166	70
Badajoz	863	667	13	0	42	0	112	29
Cáceres	421	304	9	1	12	0	54	41
GALICIA	2.284	1.413	166	0	110	1	538	56
A Coruña	924	662	50	0	39	1	148	24
Lugo	421	277	33	0	25	0	76	10
Ourense	402	343	11	0	9	0	33	6
Pontevedra	537	131	72	0	37	0	281	16
MADRID, COMUNIDAD DE	15.188	7.779	967	833	2.255	90	3.253	11
MURCIA, REGIÓN DE	3.267	2.200	100	3	309	5	460	190
NAVARRA, COMUNIDAD FORAL DE	957	922	22	0	2	0	11	0
PAÍS VASCO	3.634	3.028	163	2	259	0	103	79
Álava	573	539	25	0	3	0	3	3
Guipúzcoa	1.195	1.069	101	0	8	0	7	10
Vizcaya	1.866	1.420	37	2	248	0	93	66
RIOJA, LA	332	270	31	1	6	0	24	0
CEUTA, CIUDAD AUTÓNOMA	7	1	2	0	1	0	3	0
MELILLA, CIUDAD AUTÓNOMA	54	5	29	5	3	0	12	0
NO RESIDENTE	1.302	130	699	3	65	4	368	33

Tabla G.10. I.V.E. Número según provincia de residencia y semanas de gestación 2021. Total Nacional

	TOTAL	Semanas de gestación			
		8 o menos semanas	9-14 semanas	15-22 semanas	23 o más semanas
TOTAL I.V.E.	90.189	65.316	20.258	4.469	146
ANDALUCÍA	17.487	12.843	3.758	865	21
Almería	1.914	1.482	346	85	1
Cádiz	2.263	1.666	496	96	5
Córdoba	1.152	833	235	80	4
Granada	1.768	1.223	476	69	0
Huelva	1.561	1.069	434	58	0
Jaén	749	520	191	37	1
Málaga	3.754	2.831	762	155	6
Sevilla	4.326	3.219	818	285	4
ARAGÓN	1.917	1.146	634	134	3
Huesca	306	189	99	18	0
Teruel	129	78	39	12	0
Zaragoza	1.482	879	496	104	3
ASTURIAS, PRINCIPADO DE	1.734	1.302	362	64	6
BALEARS, ILLES	2.768	2.255	440	66	7
CANARIAS	4.596	2.825	1.665	95	11
Las Palmas	2.368	1.395	928	42	3
Santa Cruz de Tenerife	2.228	1.430	737	53	8
CANTABRIA	824	636	158	28	2
CASTILLA-LA MANCHA	3.203	2.262	766	167	8
Albacete	612	429	165	17	1
Ciudad Real	714	494	175	43	2
Cuenca	294	208	67	17	2
Guadalajara	489	336	135	16	2
Toledo	1.094	795	224	74	1
CASTILLA Y LEÓN	2.597	1.710	702	175	10
Ávila	131	97	26	8	0
Burgos	338	238	73	25	2
León	558	353	179	26	0
Palencia	165	118	35	10	2
Salamanca	223	148	51	24	0
Segovia	202	131	60	10	1
Soria	120	71	45	4	0
Valladolid	702	441	202	55	4
Zamora	158	113	31	13	1
CATALUÑA	18.741	14.789	3.147	765	40
Barcelona	14.563	11.629	2.307	593	34
Gerona	1.773	1.282	413	77	1
Lérida	850	646	158	43	3
Tarragona	1.555	1.232	269	52	2
COMUNITAT VALENCIANA	8.013	5.795	1.975	231	12
Alicante	3.351	2.455	781	107	8
Castellón	802	554	217	30	1
Valencia	3.860	2.786	977	94	3
EXTREMADURA	1.284	848	341	92	3
Badajoz	863	570	232	61	0
Cáceres	421	278	109	31	3
GALICIA	2.284	1.677	541	65	1
A Coruña	924	634	271	19	0
Lugo	421	331	80	10	0
Ourense	402	334	59	9	0
Pontevedra	537	378	131	27	1
MADRID, COMUNIDAD DE	15.188	10.728	3.643	804	13
MURCIA, REGIÓN DE	3.267	2.447	697	122	1
NAVARRA, COMUNIDAD FORAL DE	957	735	175	47	0
PAÍS VASCO	3.634	2.775	736	117	6
Álava	573	420	140	11	2
Guipúzcoa	1.195	940	215	39	1
Vizcaya	1.866	1.415	381	67	3
RIOJA, LA	332	163	152	17	0
CEUTA, CIUDAD AUTÓNOMA	7	4	1	2	0
MELILLA, CIUDAD AUTÓNOMA	54	48	3	2	1
NO RESIDENTE	1.302	328	362	611	1

**Tabla G.11. I.V.E. Número según provincia de residencia y motivo de la interrupción
2021. Total Nacional**

	TOTAL	Motivo de la interrupción				
		A petición de la mujer	Grave riesgo para la vida o la salud de la embarazada	Riesgo de graves anomalías en el feto	Anomalías fetales incompatibles con la vida o enfermedad extremadamente grave e incurable	Varios motivos
TOTAL TOTAL I.V.E.	90.189	82.056	5.034	2.814	259	26
ANDALUCÍA	17.487	15.944	935	578	30	0
Almería	1.914	1.802	28	78	6	0
Cádiz	2.263	2.068	133	56	6	0
Córdoba	1.152	1.056	36	55	5	0
Granada	1.768	1.685	48	35	0	0
Huelva	1.561	1.456	51	54	0	0
Jaén	749	699	19	30	1	0
Málaga	3.754	3.571	88	89	6	0
Sevilla	4.326	3.607	532	181	6	0
ARAGÓN	1.917	1.659	149	106	3	0
Huesca	306	267	26	13	0	0
Teruel	129	112	6	11	0	0
Zaragoza	1.482	1.280	117	82	3	0
ASTURIAS, PRINCIPADO DE	1.734	1.641	29	46	18	0
BALEARS, ILLES	2.768	2.667	27	32	42	0
CANARIAS	4.596	4.435	18	125	17	1
Las Palmas	2.368	2.299	10	51	7	1
Santa Cruz de Tenerife	2.228	2.136	8	74	10	0
CANTABRIA	824	774	10	38	2	0
CASTILLA-LA MANCHA	3.203	2.855	225	115	8	0
Albacete	612	588	16	7	1	0
Ciudad Real	714	654	26	32	2	0
Cuenca	294	263	19	10	2	0
Guadalajara	489	421	48	18	2	0
Toledo	1.094	929	116	48	1	0
CASTILLA Y LEÓN	2.597	2.339	118	127	13	0
Ávila	131	111	15	5	0	0
Burgos	338	303	12	21	2	0
León	558	531	15	12	0	0
Palencia	165	148	7	7	3	0
Salamanca	223	196	9	18	0	0
Segovia	202	174	19	8	1	0
Soria	120	98	19	3	0	0
Valladolid	702	635	18	43	6	0
Zamora	158	143	4	10	1	0
CATALUÑA	18.741	17.538	600	540	40	23
Barcelona	14.563	13.606	479	424	34	20
Gerona	1.773	1.670	60	41	1	1
Lérida	850	777	31	38	3	1
Tarragona	1.555	1.485	30	37	2	1
COMUNITAT VALENCIANA	8.013	7.698	58	244	12	1
Alicante	3.351	3.212	11	120	8	0
Castellón	802	763	14	23	1	1
Valencia	3.860	3.723	33	101	3	0
EXTREMADURA	1.284	1.167	48	65	4	0
Badajoz	863	791	26	45	1	0
Cáceres	421	376	22	20	3	0
GALICIA	2.284	2.208	44	30	2	0
A Coruña	924	904	17	3	0	0
Lugo	421	411	9	0	1	0
Ourense	402	392	10	0	0	0
Pontevedra	537	501	8	27	1	0
MADRID, COMUNIDAD DE	15.188	12.919	1.785	470	14	0
MURCIA, REGIÓN DE	3.267	3.125	67	74	1	0
NAVARRA, COMUNIDAD FORAL DE	957	876	22	49	10	0
PAÍS VASCO	3.634	3.429	34	134	37	0
Álava	573	545	7	15	6	0
Guipúzcoa	1.195	1.128	13	41	13	0
Vizcaya	1.866	1.756	14	78	18	0
RIOJA, LA	332	291	30	11	0	0
CEUTA, CIUDAD AUTÓNOMA	7	4	2	1	0	0
MELILLA, CIUDAD AUTÓNOMA	54	51	1	1	1	0
NO RESIDENTE	1.302	436	832	28	5	1

Tabla G.12. I.V.E. Número según nivel de instrucción, situación laboral de la mujer y utilización de métodos anticonceptivos

2021. Total Nacional

	TOTAL	Nivel de instrucción						
		Analfabeta/ Sin estudios	Primer Grado	E.S.O. y equivalentes	Bachillerato y Ciclos FP	Escuelas Univ./ Facultades	No clasificable	No consta
TOTAL I.V.E.	90.189	912	10.826	28.819	31.229	16.966	475	962
Situación laboral mujer								
Trabajadora Cuenta Propia	4.005	38	330	1.053	1.410	1.120	21	33
Trabajadora Cuenta Ajena	48.676	307	3.866	14.020	18.288	11.688	282	225
Pensionista	328	15	71	135	70	31	4	2
Estudiante	11.600	11	1.252	3.920	4.533	1.837	16	31
Desempleada o sin empleo	18.845	305	3.579	7.395	5.606	1.711	107	142
Trabajo Doméstico no Remunerado	4.121	159	1.222	1.508	841	329	22	40
Otras	1.452	54	362	549	320	137	17	13
No Consta	1.162	23	144	239	161	113	6	476
Métodos Anticonceptivos								
Naturales	3.220	72	776	1.045	770	537	10	10
Barrera	25.960	103	2.311	8.004	9.416	5.868	141	117
Mecánicos	833	10	81	275	274	183	0	10
Hormonales	15.382	163	1.792	5.371	5.694	2.230	59	73
Otros Métodos	1.602	14	118	540	599	302	14	15
No Consta	4.286	54	265	1.046	1.736	846	9	330
No Utiliza	38.906	496	5.483	12.538	12.740	7.000	242	407

Tabla G.13. I.V.E. Número según nivel de instrucción y lugar de información, semanas de gestación, motivo de la interrupción

2021. Total Nacional

	TOTAL	Nivel de instrucción						
		Analfabeta/ Sin estudios	Primer Grado	E.S.O. y equivalentes	Bachillerato y Ciclos FP	Escuelas Univ/ Facultades	No clasificable	No consta
TOTAL I.V.E.	90.189	912	10.826	28.819	31.229	16.966	475	962
Lugar de información								
Centro Sanitario Público	64.126	796	9.073	21.413	21.479	10.268	411	686
Centro Sanitario Privado	8.445	44	480	2.252	3.350	2.186	54	79
Teléfono Información al Ciudadano	1.118	3	86	328	491	196	0	14
Amigos/Familiares	5.733	30	564	2.024	2.056	1.032	3	24
Medios Comunicación	189	1	12	48	63	62	1	2
Internet	9.895	30	518	2.557	3.599	3.091	6	94
No Consta	683	8	93	197	191	131	0	63
Semanas de gestación								
8 o menos semanas	65.316	653	7.454	20.308	23.110	12.929	337	525
9-14 semanas	20.258	221	2.896	7.289	6.638	2.876	88	250
15-22 semanas	4.469	36	466	1.196	1.442	1.109	50	170
23 o más semanas	146	2	10	26	39	52	0	17
Motivo interrupción								
A petición de la mujer	82.056	856	10.092	26.752	28.592	14.741	373	650
Grave riesgo para la vida o la salud de la embarazada	5.034	44	532	1.587	1.867	908	58	38
Riesgo de graves anomalías en el feto	2.814	10	188	438	687	1.206	43	242
Anomalías fetales incompatibles con la vida o enfermedad extremadamente grave e incurable	259	2	14	39	74	98	1	31
Varios Motivos	26	0	0	3	9	13	0	1

Tabla G.14. I.V.E. Número según tipo de centro y semanas de gestación, motivo de la interrupción, método empleado en la intervención

2021. Total Nacional

	Tipo de centro						
	TOTAL	-----HOSPITALARIO-----			----EXTRAHOSPITALARIO----		
		Total	Público	Privado	Total	Público	Privado
TOTAL I.V.E.	90.189	12.274	5.651	6.623	77.915	8.474	69.441
Semanas de gestación							
8 o menos semanas	65.316	8.161	3.738	4.423	57.155	8.374	48.781
9-14 semanas	20.258	2.478	1.084	1.394	17.780	100	17.680
15-22 semanas	4.469	1.539	748	791	2.930	0	2.930
23 o más semanas	146	96	81	15	50	0	50
Motivo interrupción							
A petición de la mujer	82.056	9.424	4.312	5.112	72.632	8.474	64.158
Grave riesgo para la vida o la salud de la embarazada	5.034	1.043	49	994	3.991	0	3.991
Riesgo de graves anomalías en el feto	2.814	1.607	1.106	501	1.207	0	1.207
Anomalías fetales incompatibles con la vida o enfermedad extremadamente grave e incurable	259	197	182	15	62	0	62
Varios Motivos	26	3	2	1	23	0	23
Método intervención							
Dilatación y Evacuación	12.192	1.031	158	873	11.161	3	11.158
Dilatación y aspiración	56.123	5.701	367	5.334	50.422	23	50.399
Mifepristona	22.603	5.281	5.146	135	17.322	8.442	8.880
Prostaglandinas	17.922	5.300	5.031	269	12.622	8.020	4.602
Otros Métodos/NC	751	317	280	37	434	28	406

Tabla G.15. I.V.E. Número según semanas de gestación y método empleado en la intervención**2021. Total Nacional**

	<u>Semanas de gestación</u>				
	<u>TOTAL</u>	<u>8 o menos semanas</u>	<u>9-14 semanas</u>	<u>15-22 semanas</u>	<u>23 o más semanas</u>
TOTAL I.V.E.	90.189	65.316	20.258	4.469	146
Método intervención	-				
Dilatación y Evacuación	12.192	6.379	3.654	2.145	14
Dilatación y aspiración	56.123	38.944	16.266	900	13
Mifepristona	22.603	20.495	1.089	946	73
Prostaglandinas	17.922	15.522	1.023	1.284	93
Otros Métodos/NC	751	172	182	340	57

Tabla G.16. I.V.E. Número según número de hijos que viven en la actualidad, convivencia y tiene ingresos económicos propios

2021. Total Nacional

	TOTAL	Hijos que viven en la actualidad					
		0 hijos	1 hijo	2 hijos	3 hijos	4 hijos	5 o más hijos
TOTAL I.V.E.	90.189	43.010	22.180	17.469	5.426	1.454	650
CONVIVE SOLA							
Con ingresos propios	11.584	5.749	3.255	1.944	478	123	35
Sin ingresos propios	3.651	1.585	962	698	288	78	40
No consta	407	268	72	49	13	4	1
CONVIVE EN PAREJA							
Con ingresos propios	27.499	8.791	8.227	7.876	2.008	422	175
Sin ingresos propios	13.220	2.914	3.757	3.951	1.711	586	301
No consta	721	374	153	118	55	16	5
CONVIVE CON PADRES/FAMILIARES							
Con ingresos propios	10.849	7.350	2.252	959	228	42	18
Sin ingresos propios	13.816	11.321	1.621	582	207	59	26
No consta	373	315	29	20	6	2	1
CONVIVE CON OTRAS PERSONAS							
Con ingresos propios	2.197	1.248	493	293	119	32	12
Sin ingresos propios	1.214	804	205	131	48	16	10
No consta	41	33	5	3	0	0	0
NO CONSTA							
Con ingresos propios	2.760	1.264	773	547	139	29	8
Sin ingresos propios	1.576	831	304	264	116	43	18
No consta	281	163	72	34	10	2	0

Tabla G.17. I.V.E. Número según número de abortos voluntarios anteriores al actual, convivencia y tiene ingresos económicos propios

2021. Total Nacional

	TOTAL	Abortos voluntarios anteriores					
		0 abortos	1 aborto	2 abortos	3 abortos	4 abortos	5 o más abortos
TOTAL I.V.E.	90.189	58.937	20.643	6.674	2.328	884	723
CONVIVE SOLA							
Con ingresos propios	11.584	7.246	2.880	923	334	107	94
Sin ingresos propios	3.651	2.102	908	395	136	65	45
No consta	407	289	77	27	9	2	3
CONVIVE EN PAREJA							
Con ingresos propios	27.499	17.357	6.838	2.080	758	240	226
Sin ingresos propios	13.220	7.565	3.349	1.339	530	233	204
No consta	721	510	135	49	11	10	6
CONVIVE CON PADRES/FAMILIARES							
Con ingresos propios	10.849	7.150	2.622	756	215	63	43
Sin ingresos propios	13.816	10.849	2.139	579	146	60	43
No consta	373	294	56	16	4	2	1
CONVIVE CON OTRAS PERSONAS							
Con ingresos propios	2.197	1.485	501	133	36	30	12
Sin ingresos propios	1.214	881	203	81	29	9	11
No consta	41	31	8	2	0	0	0
NO CONSTA							
Con ingresos propios	2.760	1.868	599	184	61	32	16
Sin ingresos propios	1.576	1.076	291	103	58	30	18
No consta	281	234	37	7	1	1	1

**Tabla G.18. I.V.E. Número según residencia y nacionalidad de la mujer por grupo de edad
2021. Total Nacional**

	TOTAL	Edad							
		<15 años	15-19 años	20-24 años	25-29 años	30-34 años	35-39 años	40-44 años	>44 años
TOTAL I.V.E.	90.189	312	9.076	18.753	19.227	18.641	16.187	7.309	684
RESIDENTES	88.887	307	8.943	18.454	18.963	18.369	15.975	7.200	676
EUROPA	65.910	292	7.872	13.763	13.123	13.130	11.743	5.470	517
España	59.685	285	7.491	12.711	11.843	11.532	10.420	4.925	478
Resto Unión Europea	5.378	6	349	953	1.101	1.382	1.102	456	29
Resto Europa	847	1	32	99	179	216	221	89	10
ÁFRICA	4.474	1	178	740	1.016	1.123	992	376	48
África del Norte	3.244	1	101	468	729	860	771	281	33
África Subsahariana	1.218	0	77	270	284	258	220	95	14
Resto África	12	0	0	2	3	5	1	0	1
AMÉRICA	16.568	10	830	3.750	4.432	3.585	2.721	1.149	91
América del Norte	205	1	11	31	51	61	32	18	0
América Central y Caribe	4.350	2	211	953	1.268	1.049	654	196	17
América del Sur	12.013	7	608	2.766	3.113	2.475	2.035	935	74
Resto América	0	0	0	0	0	0	0	0	0
ASIA	1.807	3	42	173	370	501	501	197	20
OCEANÍA	15	0	2	1	4	4	2	2	0
NO CONSTA	113	1	19	27	18	26	16	6	0
NO RESIDENTES	1.302	5	133	299	264	272	212	109	8
EUROPA	1.135	5	125	272	225	224	183	93	8
España	39	0	2	4	4	15	10	4	0
Resto Unión Europea	954	5	106	237	183	186	149	80	8
Resto Europa	142	0	17	31	38	23	24	9	0
ÁFRICA	47	0	3	9	10	13	5	7	0
África del Norte	15	0	0	2	2	6	3	2	0
África Subsahariana	32	0	3	7	8	7	2	5	0
Resto África	0	0	0	0	0	0	0	0	0
AMÉRICA	81	0	5	14	23	22	13	4	0
América del Norte	16	0	1	4	3	4	3	1	0
América Central y Caribe	11	0	0	3	1	6	1	0	0
América del Sur	54	0	4	7	19	12	9	3	0
Resto América	0	0	0	0	0	0	0	0	0
ASIA	36	0	0	4	6	12	9	5	0
OCEANÍA	3	0	0	0	0	1	2	0	0
NO CONSTA	0	0	0	0	0	0	0	0	0

Tabla G.19. I.V.E. Número según residencia y lugar de nacimiento de la mujer por grupo de edad 2021. Total Nacional

	TOTAL	Edad							
		<15 años	15-19 años	20-24 años	25-29 años	30-34 años	35-39 años	40-44 años	>44 años
TOTAL	90.189	312	9.076	18.753	19.227	18.641	16.187	7.309	684
RESIDENTES	88.887	307	8.943	18.454	18.963	18.369	15.975	7.200	676
EUROPA	64.123	291	7.773	13.318	12.689	12.804	11.428	5.314	506
España	57.842	284	7.395	12.256	11.402	11.175	10.100	4.769	461
Resto Unión Europea	5.365	7	342	944	1.095	1.398	1.094	453	32
Resto Europa	916	0	36	118	192	231	234	92	13
ÁFRICA	4.693	1	192	773	1.056	1.176	1.039	405	51
África del Norte	3.390	1	108	489	757	900	802	299	34
África Subsahariana	1.287	0	84	282	296	269	234	106	16
Resto África	16	0	0	2	3	7	3	0	1
AMÉRICA	18.105	12	908	4.157	4.820	3.856	2.984	1.269	99
América del Norte	222	2	15	34	51	63	39	18	0
América Central y Caribe	4.689	2	234	1.020	1.358	1.133	709	215	18
América del Sur	13.194	8	659	3.103	3.411	2.660	2.236	1.036	81
Resto América	0	0	0	0	0	0	0	0	0
ASIA	1.847	2	50	179	378	505	509	204	20
OCEANÍA	14	0	2	1	4	3	2	2	0
NO CONSTA	105	1	18	26	16	25	13	6	0
NO RESIDENTES	1.302	5	133	299	264	272	212	109	8
EUROPA	505	4	45	106	97	108	92	48	5
España	37	0	2	2	4	15	10	4	0
Resto Unión Europea	454	4	42	99	89	92	80	43	5
Resto Europa	14	0	1	5	4	1	2	1	0
ÁFRICA	31	0	3	6	8	9	2	3	0
África del Norte	6	0	0	0	1	4	1	0	0
África Subsahariana	25	0	3	6	7	5	1	3	0
Resto África	0	0	0	0	0	0	0	0	0
AMÉRICA	55	0	5	7	15	14	12	2	0
América del Norte	11	0	1	2	2	3	3	0	0
América Central y Caribe	5	0	0	2	0	2	1	0	0
América del Sur	39	0	4	3	13	9	8	2	0
Resto América	0	0	0	0	0	0	0	0	0
ASIA	14	0	0	2	2	3	5	2	0
OCEANÍA	2	0	0	0	0	1	1	0	0
NO CONSTA	695	1	80	178	142	137	100	54	3

Tablas por Comunidad
Autónoma de Residencia

Andalucía

Tabla CA.1. I.V.E. Número según grupo de edad y convivencia, nivel de instrucción, tipo de hábitat, número de hijos vivos actualmente, número de abortos voluntarios anteriores al actual y métodos anticonceptivos

2021. Andalucía

	TOTAL	Edad							
		<15 años	15-19 años	20-24 años	25-29 años	30-34 años	35-39 años	40-44 años	>44 años
TOTAL I.V.E.	17.487	85	1.881	3.663	3.771	3.738	2.971	1.245	133
Convivencia con hijos									
Sola	1.645	0	8	127	329	501	456	209	15
En Pareja	6.376	0	99	659	1.277	1.789	1.741	726	85
Con Padres/Familiares	1.354	0	94	366	377	313	148	53	3
Otras Personas	368	0	3	27	84	111	105	34	4
No Consta	66	0	2	9	13	21	13	7	1
Convivencia sin hijos									
Sola	949	0	27	202	272	222	158	60	8
En Pareja	1.991	0	131	513	551	433	234	119	10
Con Padres/Familiares	4.233	85	1.453	1.574	749	268	77	23	4
Otras Personas	434	0	53	170	102	69	28	11	1
No Consta	68	0	11	14	17	11	10	3	2
Convivencia no consta hijos									
Sola	0	0	0	0	0	0	0	0	0
En Pareja	1	0	0	0	0	0	1	0	0
Con Padres/Familiares	1	0	0	1	0	0	0	0	0
Otras Personas	1	0	0	1	0	0	0	0	0
No Consta	0	0	0	0	0	0	0	0	0
Nivel de instrucción									
Analfabeta/Sin Estudios	331	1	9	37	53	86	94	44	7
Primer Grado (6º Ed. Primaria y Equivalentes)	3.690	83	551	660	760	794	585	237	20
ESO y Equivalentes	6.101	1	913	1.356	1.316	1.245	919	315	36
Bachillerato y Ciclos de FP equivalentes	4.396	0	367	1.093	980	883	708	327	38
Escuelas Universitarias y Facultades	2.494	0	25	433	561	607	564	278	26
No clasificables por grado y no bien especificadas	297	0	4	57	60	79	64	31	2
No Consta	178	0	12	27	41	44	37	13	4
Tipo de hábitat									
10.000 y Menos	2.324	19	262	531	481	486	363	166	16
10.001-50.000 (exc. cap.)	5.066	26	543	985	1.072	1.114	902	384	40
50.001-500.000 (inc. cap.)	6.485	24	698	1.349	1.421	1.398	1.096	458	41
501.000 y Más	3.612	16	378	798	797	740	610	237	36
N.º hijos vivos actualmente									
Ningún hijo	7.529	85	1.680	2.460	1.661	959	468	194	22
Un hijo	4.403	0	174	822	1.089	1.068	865	347	38
Dos Hijos	3.736	0	26	321	750	1.086	1.067	437	49
Tres Hijos	1.319	0	1	49	198	463	417	179	12
Cuatro Hijos	342	0	0	9	58	110	99	59	7
Cinco o más Hijos	158	0	0	2	15	52	55	29	5
N.º abortos voluntarios anteriores									
Ningún IVE	10.660	83	1.640	2.489	2.128	1.887	1.631	711	91
Un IVE	4.129	2	208	793	1.002	1.009	775	313	27
Dos IVE	1.510	0	29	252	367	431	296	125	10
Tres IVE	651	0	3	79	158	210	148	52	1
Cuatro IVE	268	0	1	26	62	96	60	21	2
Cinco o más IVE	269	0	0	24	54	105	61	23	2
Métodos anticonceptivos									
Naturales	1.931	12	199	396	391	402	380	137	14
Barrera	5.025	30	750	1.098	1.020	979	780	329	39
Mecánicos	138	0	6	18	18	41	32	22	1
Hormonales	3.295	0	238	798	835	787	473	153	11
Otros Métodos	146	0	5	8	15	32	55	30	1
No Consta	10	0	1	2	3	2	0	2	0
No Utiliza	6.942	43	682	1.343	1.489	1.495	1.251	572	67

Tabla CA.2. I.V.E. Número según grupo de edad y tipo de centro, lugar de información, semanas de gestación, motivo de la interrupción, método empleado en la intervención

2021. Andalucía

	TOTAL	Edad							
		<15 años	15-19 años	20-24 años	25-29 años	30-34 años	35-39 años	40-44 años	>44 años
TOTAL I.V.E.	17.487	85	1.881	3.663	3.771	3.738	2.971	1.245	133
Tipo de Centro									
HOSPITALARIO	24	0	4	2	4	5	5	3	1
Público	9	0	0	1	0	1	3	3	1
Privado	15	0	4	1	4	4	2	0	0
EXTRAHOSPITALARIO	17.463	85	1.877	3.661	3.767	3.733	2.966	1.242	132
Público	1	0	0	0	1	0	0	0	0
Privado	17.462	85	1.877	3.661	3.766	3.733	2.966	1.242	132
Lugar de información									
Centro Sanitario Público	15.463	76	1.691	3.269	3.340	3.319	2.578	1.089	101
Centro Sanitario Privado	764	3	75	153	145	160	150	65	13
Teléfono Información al Ciudadano	131	0	13	24	34	21	29	7	3
Amigos/Familiares	246	2	35	64	41	59	37	7	1
Medios Comunicación	17	0	1	1	3	2	7	2	1
Internet	790	2	57	139	196	158	157	70	11
No Consta	76	2	9	13	12	19	13	5	3
Semanas de gestación									
8 o menos semanas	12.843	60	1.344	2.788	2.846	2.705	2.131	869	100
9-14 semanas	3.758	18	438	768	787	835	635	261	16
15-22 semanas	865	7	97	105	137	194	196	112	17
23 o más semanas	21	0	2	2	1	4	9	3	0
Motivo interrupción									
A petición de la mujer	15.944	74	1.722	3.450	3.503	3.411	2.621	1.051	112
Grave riesgo para la vida o la salud de la embarazada	935	11	140	179	188	166	158	83	10
Riesgo de graves anomalías en el feto	578	0	16	32	78	154	181	106	11
Anomalías fetales incompatibles con la vida o enfermedad extremadamente grave e incurable	30	0	3	2	2	7	11	5	0
Varios Motivos	0	0	0	0	0	0	0	0	0
Método intervención									
Dilatación y Evacuación	240	2	25	53	41	57	39	18	5
Dilatación y aspiración	15.173	76	1.660	3.168	3.246	3.258	2.579	1.079	107
Mifepristona	1.709	4	158	405	428	337	256	104	17
Prostaglandinas	397	2	38	79	73	84	77	39	5
Otros Métodos/NC	229	1	26	23	33	54	60	30	2

Tabla CA.3. I.V.E. Número según nivel de instrucción, situación laboral de la mujer y utilización de métodos anticonceptivos

2021. Andalucía

	TOTAL	Nivel de instrucción						
		Analfabeta/ Sin estudios	Primer Grado	E.S.O. y equivalentes	Bachillerato y Ciclos FP	Escuelas Univ/ Facultades	No clasificable	No consta
TOTAL I.V.E.	17.487	331	3.690	6.101	4.396	2.494	297	178
Situación laboral mujer								
Trabajadora Cuenta Propia	743	7	94	248	210	156	15	13
Trabajadora Cuenta Ajena	8.205	162	1.322	2.735	2.217	1.536	201	32
Pensionista	69	1	18	24	17	6	2	1
Estudiante	2.540	2	405	866	871	384	10	2
Desempleada o sin empleo	4.264	115	1.197	1.685	888	315	49	15
Trabajo Doméstico no								
Remunerado	1.065	20	470	365	136	55	14	5
Otras	334	15	128	131	33	22	5	0
No Consta	267	9	56	47	24	20	1	110
Métodos Anticonceptivos								
Naturales	1.931	48	651	703	348	172	6	3
Barrera	5.025	43	814	1.742	1.421	901	92	12
Mecánicos	138	3	20	66	30	19	0	0
Hormonales	3.295	98	799	1.242	783	318	46	9
Otros Métodos	146	0	23	32	28	45	13	5
No Consta	10	1	1	2	4	2	0	0
No Utiliza	6.942	138	1.382	2.314	1.782	1.037	140	149

Tabla CA.4. I.V.E. Número según nivel de instrucción y lugar de información, semanas de gestación y motivo de la interrupción

2021. Andalucía

	TOTAL	Nivel de instrucción						No clasificable	No consta
		Analfabeta/ Sin estudios	Primer Grado	E.S.O. y equivalentes	Bachillerato y Ciclos FP	Escuelas Univ/ Facultades			
TOTAL I.V.E.	17.487	331	3.690	6.101	4.396	2.494	297	178	
Lugar de información									
Centro Sanitario Público	15.463	312	3.510	5.543	3.736	1.938	294	130	
Centro Sanitario Privado	764	10	64	212	248	228	0	2	
Teléfono Información al Ciudadano	131	0	15	48	37	18	0	13	
Amigos/Familiares	246	5	41	76	81	40	2	1	
Medios Comunicación	17	0	1	3	7	6	0	0	
Internet	790	3	46	203	274	255	1	8	
No Consta	76	1	13	16	13	9	0	24	
Semanas de gestación									
8 o menos semanas	12.843	214	2.550	4.439	3.367	1.928	200	145	
9-14 semanas	3.758	99	947	1.398	860	376	57	21	
15-22 semanas	865	16	192	260	164	184	40	9	
23 o más semanas	21	2	1	4	5	6	0	3	
Motivo interrupción									
A petición de la mujer	15.944	304	3.378	5.630	4.064	2.202	207	159	
Grave riesgo para la vida o la salud de la embarazada	935	21	227	338	198	89	56	6	
Riesgo de graves anomalías en el feto	578	4	84	126	127	193	34	10	
Anomalías fetales incompatibles con la vida o enfermedad extremadamente grave e incurable	30	2	1	7	7	10	0	3	
Varios Motivos	0	0	0	0	0	0	0	0	

Tabla CA.5. I.V.E. Número según tipo de centro y semanas de gestación, motivo de la interrupción, método empleado en la intervención

2021. Andalucía

	Tipo de Centro						
	TOTAL	-----HOSPITALARIO-----			----EXTRAHOSPITALARIO----		
		Total	Público	Privado	Total	Público	Privado
TOTAL I.V.E.	17.487	24	9	15	17.463	1	17.462
Semanas de gestación							
8 o menos semanas	12.843	5	0	5	12.838	1	12.837
9-14 semanas	3.758	5	2	3	3.753	0	3.753
15-22 semanas	865	14	7	7	851	0	851
23 o más semanas	21	0	0	0	21	0	21
Motivo interrupción							
A petición de la mujer	15.944	7	0	7	15.937	1	15.936
Grave riesgo para la vida o la salud de la embarazada	935	6	0	6	929	0	929
Riesgo de graves anomalías en el feto	578	9	7	2	569	0	569
Anomalías fetales incompatibles con la vida o enfermedad extremadamente grave e incurable	30	2	2	0	28	0	28
Varios Motivos	0	0	0	0	0	0	0
Método intervención							
Dilatación y Evacuación	240	0	0	0	240	0	240
Dilatación y Aspiración	15.173	9	1	8	15.164	0	15.164
Mifepristona	1.709	9	9	0	1.700	1	1.699
Prostaglandinas	397	16	9	7	381	1	380
Otros Métodos/NC	229	0	0	0	229	0	229

Tabla CA.6. I.V.E. Según residencia y nacionalidad de la mujer por grupo de edad

2021. Andalucía

	TOTAL	Edad							
		<15 años	15-19 años	20-24 años	25-29 años	30-34 años	35-39 años	40-44 años	>44 años
TOTAL I.V.E.	17.487	85	1.881	3.663	3.771	3.738	2.971	1.245	133
EUROPA	14.910	84	1.784	3.280	3.156	3.083	2.402	1.017	104
España	13.804	83	1.712	3.063	2.927	2.825	2.172	924	98
Resto Unión Europea	979	1	72	198	203	228	197	75	5
Resto Europa	127	0	0	19	26	30	33	18	1
ÁFRICA	1.194	0	45	124	263	340	300	102	20
África del Norte	1.063	0	34	103	231	307	278	91	19
África Subsahariana	131	0	11	21	32	33	22	11	1
Resto África	0	0	0	0	0	0	0	0	0
AMÉRICA	1.265	0	52	254	327	282	237	105	8
América del Norte	25	0	1	3	4	9	5	3	0
América Central y Caribe	309	0	8	68	80	77	61	13	2
América del Sur	931	0	43	183	243	196	171	89	6
Resto América	0	0	0	0	0	0	0	0	0
ASIA	114	1	0	5	24	32	30	21	1
OCEANÍA	3	0	0	0	1	1	1	0	0
NO CONSTA	1	0	0	0	0	0	1	0	0

Tabla CA.7. I.V.E. Según residencia y lugar de nacimiento de la mujer por grupo de edad

2021. Andalucía

	TOTAL	Edad							
		<15 años	15-19 años	20-24 años	25-29 años	30-34 años	35-39 años	40-44 años	>44 años
TOTAL I.V.E.	17.487	85	1.881	3.663	3.771	3.738	2.971	1.245	133
EUROPA	14.780	85	1.781	3.253	3.123	3.055	2.377	1.004	102
España	13.671	83	1.709	3.031	2.894	2.795	2.152	911	96
Resto Unión Europea	974	2	72	200	200	229	191	75	5
Resto Europa	135	0	0	22	29	31	34	18	1
ÁFRICA	1.213	0	45	122	268	347	305	105	21
África del Norte	1.081	0	33	102	236	314	281	95	20
África Subsahariana	131	0	12	20	32	33	23	10	1
Resto África	1	0	0	0	0	0	1	0	0
AMÉRICA	1.377	0	55	283	353	304	258	115	9
América del Norte	28	0	1	3	5	10	6	3	0
América Central y Caribe	324	0	8	70	87	80	64	13	2
América del Sur	1.025	0	46	210	261	214	188	99	7
Resto América	0	0	0	0	0	0	0	0	0
ASIA	114	0	0	5	26	31	30	21	1
OCEANÍA	3	0	0	0	1	1	1	0	0
NO CONSTA	0	0	0	0	0	0	0	0	0

Aragón

Tabla CA.1. I.V.E. Número según grupo de edad y convivencia, nivel de instrucción, tipo de hábitat, número de hijos vivos actualmente, número de abortos voluntarios anteriores al actual y métodos anticonceptivos

2021. Aragón

	TOTAL	Edad							
		<15 años	15-19 años	20-24 años	25-29 años	30-34 años	35-39 años	40-44 años	>44 años
TOTAL I.V.E.	1.917	7	199	348	402	407	364	174	16
Convivencia con hijos									
Sola	96	0	0	10	30	29	19	7	1
En Pareja	666	0	3	44	106	177	222	103	11
Con Padres/Familiares	154	0	2	29	45	40	21	15	2
Otras Personas	45	0	0	5	11	9	13	7	0
No Consta	3	0	0	0	1	0	2	0	0
Convivencia sin hijos									
Sola	193	0	8	40	67	42	25	10	1
En Pareja	313	0	15	69	73	73	53	29	1
Con Padres/Familiares	409	7	165	137	64	28	8	0	0
Otras Personas	36	0	6	14	4	9	1	2	0
No Consta	0	0	0	0	0	0	0	0	0
Convivencia no consta hijos									
Sola	0	0	0	0	0	0	0	0	0
En Pareja	0	0	0	0	0	0	0	0	0
Con Padres/Familiares	0	0	0	0	0	0	0	0	0
Otras Personas	0	0	0	0	0	0	0	0	0
No Consta	2	0	0	0	1	0	0	1	0
Nivel de instrucción									
Analfabeta/Sin Estudios	3	0	0	1	0	1	1	0	0
Primer Grado (6º Ed. Primaria y Equivalentes)	71	2	19	7	13	18	7	4	1
ESO y Equivalentes	757	5	95	132	152	171	148	48	6
Bachillerato y Ciclos de FP equivalentes	658	0	74	142	140	121	117	61	3
Escuelas Universitarias y Facultades	418	0	10	63	95	95	90	60	5
No clasificables por grado y no bien especificadas	6	0	1	3	0	1	0	0	1
No Consta	4	0	0	0	2	0	1	1	0
Tipo de hábitat									
10.000 y Menos	367	0	48	43	71	91	71	38	5
10.001-50.000 (exc. cap.)	214	0	19	32	43	57	46	17	0
50.001-500.000 (inc. cap.)	156	2	22	37	35	30	22	8	0
501.000 y Más	1.180	5	110	236	253	229	225	111	11
N.º hijos vivos actualmente									
Ningún hijo	927	7	195	255	204	146	84	34	2
Un hijo	460	0	3	72	110	121	108	40	6
Dos Hijos	349	0	1	17	62	78	117	70	4
Tres Hijos	125	0	0	3	18	43	38	21	2
Cuatro Hijos	43	0	0	1	8	15	12	7	0
Cinco o más Hijos	13	0	0	0	0	4	5	2	2
N.º abortos voluntarios anteriores									
Ningún IVE	1.310	7	183	250	245	255	234	126	10
Un IVE	406	0	13	71	113	89	89	29	2
Dos IVE	131	0	1	20	33	38	29	9	1
Tres IVE	51	0	1	5	10	19	7	8	1
Cuatro IVE	11	0	1	2	0	3	2	2	1
Cinco o más IVE	8	0	0	0	1	3	3	0	1
Métodos anticonceptivos									
Naturales	14	0	1	1	2	2	4	4	0
Barrera	421	3	64	77	78	72	89	35	3
Mecánicos	30	0	1	5	6	7	9	2	0
Hormonales	339	0	18	82	76	88	57	17	1
Otros Métodos	9	0	0	1	3	2	2	1	0
No Consta	17	0	4	2	5	1	4	1	0
No Utiliza	1.087	4	111	180	232	235	199	114	12

Tabla CA.2. I.V.E. Número según grupo de edad y tipo de centro, lugar de información, semanas de gestación, motivo de la interrupción, método empleado en la intervención

2021. Aragón

	TOTAL	Edad							
		<15 años	15-19 años	20-24 años	25-29 años	30-34 años	35-39 años	40-44 años	>44 años
TOTAL I.V.E.	1.917	7	199	348	402	407	364	174	16
Tipo de Centro									
HOSPITALARIO	8	0	1	1	1	0	4	1	0
Público	5	0	0	0	1	0	3	1	0
Privado	3	0	1	1	0	0	1	0	0
EXTRAHOSPITALARIO	1.909	7	198	347	401	407	360	173	16
Público	0	0	0	0	0	0	0	0	0
Privado	1.909	7	198	347	401	407	360	173	16
Lugar de información									
Centro Sanitario Público	1.614	6	170	290	339	345	307	145	12
Centro Sanitario Privado	146	1	12	26	29	28	33	15	2
Teléfono Información al Ciudadano	0	0	0	0	0	0	0	0	0
Amigos/Familiares	37	0	2	10	10	7	5	3	0
Medios Comunicación	0	0	0	0	0	0	0	0	0
Internet	120	0	15	22	24	27	19	11	2
No Consta	0	0	0	0	0	0	0	0	0
Semanas de gestación									
8 o menos semanas	1.146	4	110	219	245	233	219	102	14
9-14 semanas	634	3	81	119	135	140	108	47	1
15-22 semanas	134	0	8	10	22	34	34	25	1
23 o más semanas	3	0	0	0	0	0	3	0	0
Motivo interrupción									
A petición de la mujer	1.659	7	177	319	358	343	307	136	12
Grave riesgo para la vida o la salud de la embarazada	149	0	20	25	29	35	23	14	3
Riesgo de graves anomalías en el feto	106	0	2	4	15	29	31	24	1
Anomalías fetales incompatibles con la vida o enfermedad extremadamente grave e incurable	3	0	0	0	0	0	3	0	0
Varios Motivos	0	0	0	0	0	0	0	0	0
Método intervención									
Dilatación y Evacuación	1.528	6	168	294	331	316	277	125	11
Dilatación y aspiración	226	0	28	35	49	51	42	18	3
Mifepristona	172	1	3	19	25	46	46	30	2
Prostaglandinas	70	1	1	14	12	15	17	9	1
Otros Métodos/NC	3	0	0	0	1	0	1	1	0

Tabla CA.3. I.V.E. Número según nivel de instrucción, situación laboral de la mujer y utilización de métodos anticonceptivos

2021. Aragón

	TOTAL	Nivel de instrucción						
		Analfabeta/ Sin estudios	Primer Grado	E.S.O. y equivalentes	Bachillerato y Ciclos FP	Escuelas Univ/ Facultades	No clasificable	No consta
TOTAL I.V.E.	1.917	3	71	757	658	418	6	4
Situación laboral mujer								
Trabajadora Cuenta Propia	18	1	0	5	5	7	0	0
Trabajadora Cuenta Ajena	1.175	0	22	420	413	315	4	1
Pensionista	1	0	0	1	0	0	0	0
Estudiante	204	0	18	73	76	35	2	0
Desempleada o sin empleo	498	1	29	249	160	59	0	0
Trabajo Doméstico no Remunerado	7	1	0	5	0	1	0	0
Otras	10	0	2	4	3	1	0	0
No Consta	4	0	0	0	1	0	0	3
Métodos Anticonceptivos								
Naturales	14	0	1	4	5	4	0	0
Barrera	421	1	9	143	152	113	3	0
Mecánicos	30	0	1	9	9	11	0	0
Hormonales	339	1	9	139	130	60	0	0
Otros Métodos	9	1	1	2	3	2	0	0
No Consta	17	0	1	3	7	3	0	3
No Utiliza	1.087	0	49	457	352	225	3	1

Tabla CA.4. I.V.E. Número según nivel de instrucción y lugar de información, semanas de gestación y motivo de la interrupción

2021. Aragón

	TOTAL	Nivel de instrucción						
		Analfabeta/ Sin estudios	Primer Grado	E.S.O. y equivalentes	Bachillerato y Ciclos FP	Escuelas Univ/ Facultades	No clasificable	No consta
TOTAL I.V.E.	1.917	3	71	757	658	418	6	4
Lugar de información								
Centro Sanitario Público	1.614	0	56	674	557	319	4	4
Centro Sanitario Privado	146	3	11	33	49	48	2	0
Teléfono Información al Ciudadano	0	0	0	0	0	0	0	0
Amigos/Familiares	37	0	0	10	14	13	0	0
Medios Comunicación	0	0	0	0	0	0	0	0
Internet	120	0	4	40	38	38	0	0
No Consta	0	0	0	0	0	0	0	0
Semanas de gestación								
8 o menos semanas	1.146	2	40	414	403	283	3	1
9-14 semanas	634	1	29	288	215	98	3	0
15-22 semanas	134	0	2	55	40	35	0	2
23 o más semanas	3	0	0	0	0	2	0	1
Motivo interrupción								
A petición de la mujer	1.659	3	66	666	580	337	6	1
Grave riesgo para la vida o la salud de la embarazada	149	0	4	59	43	43	0	0
Riesgo de graves anomalías en el feto	106	0	1	32	35	36	0	2
Anomalías fetales incompatibles con la vida o enfermedad extremadamente grave e incurable	3	0	0	0	0	2	0	1
Varios Motivos	0	0	0	0	0	0	0	0

Tabla CA.5. I.V.E. Número según tipo de centro y semanas de gestación, motivo de la interrupción, método empleado en la intervención

2021. Aragón

	Tipo de centro						
	TOTAL	-----HOSPITALARIO-----			----EXTRAHOSPITALARIO----		
		Total	Público	Privado	Total	Público	Privado
TOTAL I.V.E.	1.917	8	5	3	1.909	0	1.909
Semanas de gestación							
8 o menos semanas	1.146	2	0	2	1.144	0	1.144
9-14 semanas	634	0	0	0	634	0	634
15-22 semanas	134	3	2	1	131	0	131
23 o más semanas	3	3	3	0	0	0	0
Motivo interrupción							
A petición de la mujer	1.659	2	0	2	1.657	0	1.657
Grave riesgo para la vida o la salud de la embarazada	149	0	0	0	149	0	149
Riesgo de graves anomalías en el feto	106	3	2	1	103	0	103
Anomalías fetales incompatibles con la vida o enfermedad extremadamente grave e incurable	3	3	3	0	0	0	0
Varios Motivos	0	0	0	0	0	0	0
Método intervención							
Dilatación y Evacuación	1.528	1	0	1	1.527	0	1.527
Dilatación y aspiración	226	2	0	2	224	0	224
Mifepristona	172	4	4	0	168	0	168
Prostaglandinas	70	4	4	0	66	0	66
Otros Métodos/NC	3	3	3	0	0	0	0

Tabla CA.6. I.V.E. Según residencia y nacionalidad de la mujer por grupo de edad

2021. Aragón

	TOTAL	Edad							
		<15 años	15-19 años	20-24 años	25-29 años	30-34 años	35-39 años	40-44 años	>44 años
TOTAL I.V.E.	1.917	7	199	348	402	407	364	174	16
EUROPA	1.376	4	175	226	257	291	271	139	13
España	1.104	4	151	176	197	226	219	120	11
Resto Unión Europea	259	0	24	50	56	61	50	16	2
Resto Europa	13	0	0	0	4	4	2	3	0
ÁFRICA	163	0	5	35	41	36	34	11	1
África del Norte	73	0	1	6	17	16	23	10	0
África Subsahariana	90	0	4	29	24	20	11	1	1
Resto África	0	0	0	0	0	0	0	0	0
AMÉRICA	344	3	16	82	101	69	52	20	1
América del Norte	2	0	0	0	0	1	0	1	0
América Central y Caribe	161	0	9	29	59	28	27	8	1
América del Sur	181	3	7	53	42	40	25	11	0
Resto América	0	0	0	0	0	0	0	0	0
ASIA	34	0	3	5	3	11	7	4	1
OCEANÍA	0	0	0	0	0	0	0	0	0
NO CONSTA	0	0	0	0	0	0	0	0	0

Tabla CA.7. I.V.E. Según residencia y lugar de nacimiento de la mujer por grupo de edad

2021. Aragón

	TOTAL	Edad							
		<15 años	15-19 años	20-24 años	25-29 años	30-34 años	35-39 años	40-44 años	>44 años
TOTAL I.V.E.	1.917	7	199	348	402	407	364	174	16
EUROPA	1.365	4	174	224	253	288	271	138	13
España	1.096	4	150	174	195	224	219	119	11
Resto Unión Europea	256	0	24	50	54	60	50	16	2
Resto Europa	13	0	0	0	4	4	2	3	0
ÁFRICA	163	0	5	35	41	36	34	11	1
África del Norte	73	0	1	6	17	16	23	10	0
África Subsahariana	90	0	4	29	24	20	11	1	1
Resto África	0	0	0	0	0	0	0	0	0
AMÉRICA	355	3	17	84	105	72	52	21	1
América del Norte	3	0	0	0	0	2	0	1	0
América Central y Caribe	165	0	10	29	61	28	27	9	1
América del Sur	187	3	7	55	44	42	25	11	0
Resto América	0	0	0	0	0	0	0	0	0
ASIA	34	0	3	5	3	11	7	4	1
OCEANÍA	0	0	0	0	0	0	0	0	0
NO CONSTA	0	0	0	0	0	0	0	0	0

Asturias, Principado de

Tabla CA.1. I.V.E. Número según grupo de edad y convivencia, nivel de instrucción, tipo de hábitat, número de hijos vivos actualmente, número de abortos voluntarios anteriores al actual y métodos anticonceptivos

2021. Asturias, Principado de

	TOTAL	Edad							
		<15 años	15-19 años	20-24 años	25-29 años	30-34 años	35-39 años	40-44 años	>44 años
TOTAL I.V.E.	1.734	5	163	313	344	368	335	183	23
Convivencia con hijos									
Sola	138	0	0	9	20	43	44	21	1
En Pareja	573	0	9	36	89	154	163	107	15
Con Padres/Familiares	69	0	4	14	17	16	12	5	1
Otras Personas	13	0	0	3	2	2	5	1	0
No Consta	58	0	0	7	12	14	13	8	4
Convivencia sin hijos									
Sola	157	0	2	31	40	35	34	15	0
En Pareja	321	0	23	64	81	77	50	24	2
Con Padres/Familiares	369	5	120	138	72	21	12	1	0
Otras Personas	30	0	5	10	10	4	1	0	0
No Consta	5	0	0	1	1	1	1	1	0
Convivencia no consta hijos									
Sola	0	0	0	0	0	0	0	0	0
En Pareja	0	0	0	0	0	0	0	0	0
Con Padres/Familiares	0	0	0	0	0	0	0	0	0
Otras Personas	0	0	0	0	0	0	0	0	0
No Consta	1	0	0	0	0	1	0	0	0
Nivel de instrucción									
Analfabeta/Sin Estudios	4	0	0	1	1	2	0	0	0
Primer Grado (6º Ed. Primaria y Equivalentes)	76	2	20	13	12	15	9	5	0
ESO y Equivalentes	488	3	74	97	84	125	70	31	4
Bachillerato y Ciclos de FP equivalentes	795	0	66	158	171	154	163	77	6
Escuelas Universitarias y Facultades	344	0	3	41	74	63	84	66	13
No clasificables por grado y no bien especificadas	1	0	0	0	0	1	0	0	0
No Consta	26	0	0	3	2	8	9	4	0
Tipo de hábitat									
10.000 y Menos	176	1	12	24	38	43	40	18	0
10.001-50.000 (exc. cap.)	383	1	38	65	69	85	69	52	4
50.001-500.000 (inc. cap.)	1.175	3	113	224	237	240	226	113	19
501.000 y Más	0	0	0	0	0	0	0	0	0
N.º hijos vivos actualmente									
Ningún hijo	877	5	151	243	203	135	97	40	3
Un hijo	480	0	9	54	90	122	134	61	10
Dos Hijos	281	0	3	12	41	74	80	63	8
Tres Hijos	60	0	0	3	8	22	17	9	1
Cuatro Hijos	28	0	0	1	2	13	4	7	1
Cinco o más Hijos	8	0	0	0	0	2	3	3	0
N.º abortos voluntarios anteriores									
Ningún IVE	1.129	5	146	204	222	204	207	125	16
Un IVE	432	0	17	86	95	104	82	43	5
Dos IVE	120	0	0	19	19	41	29	11	1
Tres IVE	39	0	0	4	6	12	13	3	1
Cuatro IVE	7	0	0	0	1	4	2	0	0
Cinco o más IVE	7	0	0	0	1	3	2	1	0
Métodos anticonceptivos									
Naturales	17	0	0	2	3	7	4	1	0
Barrera	844	3	112	161	165	156	159	76	12
Mecánicos	22	0	2	1	4	5	6	4	0
Hormonales	352	0	19	76	82	89	66	18	2
Otros Métodos	4	0	0	0	0	1	1	2	0
No Consta	65	0	4	9	9	17	15	11	0
No Utiliza	430	2	26	64	81	93	84	71	9

Tabla CA.2. I.V.E. Número según grupo de edad y tipo de centro, lugar de información, semanas de gestación, motivo de la interrupción, método empleado en la intervención

2021. Asturias, Principado de

	TOTAL	Edad							
		<15 años	15-19 años	20-24 años	25-29 años	30-34 años	35-39 años	40-44 años	>44 años
TOTAL I.V.E.	1.734	5	163	313	344	368	335	183	23
Tipo de Centro									
HOSPITALARIO	88	0	5	5	9	24	30	15	0
Público	64	0	1	2	3	20	27	11	0
Privado	24	0	4	3	6	4	3	4	0
EXTRAHOSPITALARIO	1.646	5	158	308	335	344	305	168	23
Público	0	0	0	0	0	0	0	0	0
Privado	1.646	5	158	308	335	344	305	168	23
Lugar de información									
Centro Sanitario Público	341	0	41	67	69	72	53	34	5
Centro Sanitario Privado	417	0	22	79	58	109	94	49	6
Teléfono Información al Ciudadano	1	0	0	0	0	1	0	0	0
Amigos/Familiares	486	3	59	91	114	91	83	39	6
Medios Comunicación	2	0	0	0	1	0	1	0	0
Internet	473	2	40	74	99	93	100	60	5
No Consta	14	0	1	2	3	2	4	1	1
Semanas de gestación									
8 o menos semanas	1.302	3	123	234	272	275	248	129	18
9-14 semanas	362	1	36	73	63	77	63	44	5
15-22 semanas	64	1	4	6	9	15	20	9	0
23 o más semanas	6	0	0	0	0	1	4	1	0
Motivo interrupción									
A petición de la mujer	1.641	4	158	307	334	344	304	167	23
Grave riesgo para la vida o la salud de la embarazada	29	1	4	4	6	5	4	5	0
Riesgo de graves anomalías en el feto	46	0	1	2	4	14	20	5	0
Anomalías fetales incompatibles con la vida o enfermedad extremadamente grave e incurable	18	0	0	0	0	5	7	6	0
Varios Motivos	0	0	0	0	0	0	0	0	0
Método intervención									
Dilatación y Evacuación	24	1	2	4	7	3	2	5	0
Dilatación y aspiración	1.537	5	150	284	314	324	280	157	23
Mifepristona	167	1	10	26	23	37	49	21	0
Prostaglandinas	121	0	10	16	12	29	40	14	0
Otros Métodos/NC	24	0	2	4	6	3	3	5	1

Tabla CA.3. I.V.E. Número según nivel de instrucción, situación laboral de la mujer y utilización de métodos anticonceptivos

2021. Asturias, Principado de

	TOTAL	Nivel de instrucción						
		Analfabeta/ Sin estudios	Primer Grado	E.S.O. y equivalentes	Bachillerato y Ciclos FP	Escuelas Univ/ Facultades	No clasificable	No consta
TOTAL I.V.E.	1.734	4	76	488	795	344	1	26
Situación laboral mujer								
Trabajadora Cuenta Propia	75	0	2	18	37	18	0	0
Trabajadora Cuenta Ajena	935	0	12	198	472	245	1	7
Pensionista	6	0	1	4	1	0	0	0
Estudiante	238	0	13	67	109	47	0	2
Desempleada o sin empleo	361	1	35	151	145	25	0	4
Trabajo Doméstico no								
Remunerado	39	2	4	19	12	1	0	1
Otras	59	1	8	26	17	6	0	1
No Consta	21	0	1	5	2	2	0	11
Métodos Anticonceptivos								
Naturales	17	0	2	1	9	5	0	0
Barrera	844	2	25	236	377	198	1	5
Mecánicos	22	0	2	5	11	3	0	1
Hormonales	352	0	14	107	172	57	0	2
Otros Métodos	4	0	0	0	3	1	0	0
No Consta	65	0	2	13	20	19	0	11
No Utiliza	430	2	31	126	203	61	0	7

Tabla CA.4. I.V.E. Número según nivel de instrucción y lugar de información, semanas de gestación y motivo de la interrupción

2021. Asturias, Principado de

	TOTAL	Nivel de instrucción						
		Analfabeta/ Sin estudios	Primer Grado	E.S.O. y equivalentes	Bachillerato y Ciclos FP	Escuelas Univ/ Facultades	No clasificable	No consta
TOTAL I.V.E.	1.734	4	76	488	795	344	1	26
Lugar de información								
Centro Sanitario Público	341	1	18	103	134	67	0	18
Centro Sanitario Privado	417	1	27	131	188	65	1	4
Teléfono Información al Ciudadano	1	0	1	0	0	0	0	0
Amigos/Familiares	486	2	22	138	240	83	0	1
Medios Comunicación	2	0	0	0	2	0	0	0
Internet	473	0	8	109	228	126	0	2
No Consta	14	0	0	7	3	3	0	1
Semanas de gestación								
8 o menos semanas	1.302	2	50	352	627	262	1	8
9-14 semanas	362	2	22	123	143	64	0	8
15-22 semanas	64	0	3	12	24	16	0	9
23 o más semanas	6	0	1	1	1	2	0	1
Motivo interrupción								
A petición de la mujer	1.641	4	72	472	767	316	1	9
Grave riesgo para la vida o la salud de la embarazada	29	0	2	7	16	4	0	0
Riesgo de graves anomalías en el feto	46	0	1	8	9	17	0	11
Anomalías fetales incompatibles con la vida o enfermedad extremadamente grave e incurable	18	0	1	1	3	7	0	6
Varios Motivos	0	0	0	0	0	0	0	0

Tabla CA.5. I.V.E. Número según tipo de centro y semanas de gestación, motivo de la interrupción, método empleado en la intervención

2021. Asturias, Principado de

	Tipo de centro						
	TOTAL	-----HOSPITALARIO-----			----EXTRAHOSPITALARIO----		
		Total	Público	Privado	Total	Público	Privado
TOTAL I.V.E.	1.734	88	64	24	1.646	0	1.646
Semanas de gestación							
8 o menos semanas	1.302	0	0	0	1.302	0	1.302
9-14 semanas	362	23	22	1	339	0	339
15-22 semanas	64	59	36	23	5	0	5
23 o más semanas	6	6	6	0	0	0	0
Motivo interrupción							
A petición de la mujer	1.641	0	0	0	1.641	0	1.641
Grave riesgo para la vida o la salud de la embarazada	29	24	1	23	5	0	5
Riesgo de graves anomalías en el feto	46	46	45	1	0	0	0
Anomalías fetales incompatibles con la vida o enfermedad extremadamente grave e incurable	18	18	18	0	0	0	0
Varios Motivos	0	0	0	0	0	0	0
Método intervención							
Dilatación y Evacuación	24	20	1	19	4	0	4
Dilatación y aspiración	1.537	16	15	1	1.521	0	1.521
Mifepristona	167	43	43	0	124	0	124
Prostaglandinas	121	51	47	4	70	0	70
Otros Métodos/NC	24	2	2	0	22	0	22

Tabla CA.6. I.V.E. Según residencia y nacionalidad de la mujer por grupo de edad**2021. Asturias, Principado de**

	TOTAL	Edad							
		<15 años	15-19 años	20-24 años	25-29 años	30-34 años	35-39 años	40-44 años	>44 años
TOTAL I.V.E.	1.734	5	163	313	344	368	335	183	23
EUROPA	1.441	4	145	245	268	298	294	165	22
España	1.369	4	140	235	254	278	275	161	22
Resto Unión Europea	61	0	4	7	12	18	16	4	0
Resto Europa	11	0	1	3	2	2	3	0	0
ÁFRICA	20	0	0	4	5	8	2	1	0
África del Norte	12	0	0	3	4	4	1	0	0
África Subsahariana	8	0	0	1	1	4	1	1	0
Resto África	0	0	0	0	0	0	0	0	0
AMÉRICA	261	1	17	61	68	58	39	16	1
América del Norte	3	0	0	2	0	1	0	0	0
América Central y Caribe	75	1	3	14	18	25	12	2	0
América del Sur	183	0	14	45	50	32	27	14	1
Resto América	0	0	0	0	0	0	0	0	0
ASIA	11	0	1	2	3	4	0	1	0
OCEANÍA	0	0	0	0	0	0	0	0	0
NO CONSTA	1	0	0	1	0	0	0	0	0

Tabla CA.7. I.V.E. Según residencia y lugar de nacimiento de la mujer por grupo de edad

2021. Asturias, Principado de

	TOTAL	Edad							
		<15 años	15-19 años	20-24 años	25-29 años	30-34 años	35-39 años	40-44 años	>44 años
TOTAL I.V.E.	1.734	5	163	313	344	368	335	183	23
EUROPA	1.416	4	142	237	266	293	291	162	21
España	1.340	4	137	224	252	272	272	158	21
Resto Unión Europea	64	0	4	9	12	19	16	4	0
Resto Europa	12	0	1	4	2	2	3	0	0
ÁFRICA	20	0	0	4	5	8	2	1	0
África del Norte	12	0	0	3	4	4	1	0	0
África Subsahariana	8	0	0	1	1	4	1	1	0
Resto África	0	0	0	0	0	0	0	0	0
AMÉRICA	284	1	19	69	70	62	42	19	2
América del Norte	3	0	0	2	0	1	0	0	0
América Central y Caribe	82	1	3	18	19	25	13	3	0
América del Sur	199	0	16	49	51	36	29	16	2
Resto América	0	0	0	0	0	0	0	0	0
ASIA	12	0	2	2	3	4	0	1	0
OCEANÍA	0	0	0	0	0	0	0	0	0
NO CONSTA	2	0	0	1	0	1	0	0	0

Balears, Illes

Tabla CA.1. I.V.E. Número según grupo de edad y convivencia, nivel de instrucción, tipo de hábitat, número de hijos vivos actualmente, número de abortos voluntarios anteriores al actual y métodos anticonceptivos

2021. Balears, Illes

	TOTAL	Edad							
		<15 años	15-19 años	20-24 años	25-29 años	30-34 años	35-39 años	40-44 años	>44 años
TOTAL I.V.E.	2.768	8	226	496	613	626	550	223	26
Convivencia con hijos									
Sola	283	0	1	22	49	79	81	43	8
En Pareja	774	0	7	51	155	218	227	109	7
Con Padres/Familiares	234	0	7	39	57	50	65	14	2
Otras Personas	37	0	0	4	9	10	11	3	0
No Consta	4	0	0	0	0	1	2	1	0
Convivencia sin hijos									
Sola	359	0	14	64	93	91	77	15	5
En Pareja	441	0	17	99	133	97	68	23	4
Con Padres/Familiares	521	8	176	194	84	45	7	7	0
Otras Personas	111	0	3	21	33	34	12	8	0
No Consta	3	0	0	2	0	1	0	0	0
Convivencia no consta hijos									
Sola	0	0	0	0	0	0	0	0	0
En Pareja	0	0	0	0	0	0	0	0	0
Con Padres/Familiares	1	0	1	0	0	0	0	0	0
Otras Personas	0	0	0	0	0	0	0	0	0
No Consta	0	0	0	0	0	0	0	0	0
Nivel de instrucción									
Analfabeta/Sin Estudios	20	0	0	2	3	6	5	4	0
Primer Grado (6º Ed. Primaria y Equivalentes)	213	5	20	40	45	45	30	24	4
ESO y Equivalentes	1.074	3	126	212	223	236	198	67	9
Bachillerato y Ciclos de FP equivalentes	860	0	72	172	205	184	164	60	3
Escuelas Universitarias y Facultades	527	0	7	60	120	141	132	57	10
No clasificables por grado y no bien especificadas	4	0	0	1	1	0	1	1	0
No Consta	70	0	1	9	16	14	20	10	0
Tipo de hábitat									
10.000 y Menos	308	2	29	50	67	63	66	27	4
10.001-50.000 (exc. cap.)	1.164	3	93	194	248	285	242	89	10
50.001-500.000 (inc. cap.)	1.296	3	104	252	298	278	242	107	12
501.000 y Más	0	0	0	0	0	0	0	0	0
N.º hijos vivos actualmente									
Ningún hijo	1.363	8	212	376	323	245	157	37	5
Un hijo	672	0	13	94	178	171	150	57	9
Dos Hijos	543	0	1	24	86	162	176	87	7
Tres Hijos	154	0	0	2	25	42	48	33	4
Cuatro Hijos	21	0	0	0	1	4	9	7	0
Cinco o más Hijos	15	0	0	0	0	2	10	2	1
N.º abortos voluntarios anteriores									
Ningún IVE	1.968	8	208	386	432	401	358	155	20
Un IVE	583	0	16	88	137	161	133	44	4
Dos IVE	142	0	2	19	27	44	30	19	1
Tres IVE	42	0	0	1	9	13	15	3	1
Cuatro IVE	22	0	0	1	7	4	8	2	0
Cinco o más IVE	11	0	0	1	1	3	6	0	0
Métodos anticonceptivos									
Naturales	72	0	3	17	18	13	12	7	2
Barrera	781	5	102	149	172	153	138	56	6
Mecánicos	51	0	2	9	11	13	13	3	0
Hormonales	596	0	43	140	150	144	80	37	2
Otros Métodos	31	0	2	3	11	7	3	4	1
No Consta	110	0	5	16	29	17	30	13	0
No Utiliza	1.127	3	69	162	222	279	274	103	15

Tabla CA.2. I.V.E. Número según grupo de edad y tipo de centro, lugar de información, semanas de gestación, motivo de la interrupción, método empleado en la intervención

2021. Balears, Illes

	TOTAL	Edad							
		<15 años	15-19 años	20-24 años	25-29 años	30-34 años	35-39 años	40-44 años	>44 años
TOTAL I.V.E.	2.768	8	226	496	613	626	550	223	26
Tipo de Centro									
HOSPITALARIO	1.711	7	148	343	381	385	315	117	15
Público	1.710	7	148	343	381	384	315	117	15
Privado	1	0	0	0	0	1	0	0	0
EXTRAHOSPITALARIO	1.057	1	78	153	232	241	235	106	11
Público	0	0	0	0	0	0	0	0	0
Privado	1.057	1	78	153	232	241	235	106	11
Lugar de información									
Centro Sanitario Público	1.928	6	176	379	441	423	347	138	18
Centro Sanitario Privado	200	0	8	20	39	57	51	24	1
Teléfono Información al Ciudadano	8	0	2	2	2	1	0	0	1
Amigos/Familiares	96	1	5	21	18	15	28	8	0
Medios Comunicación	3	0	0	1	0	2	0	0	0
Internet	528	1	34	72	113	126	123	53	6
No Consta	5	0	1	1	0	2	1	0	0
Semanas de gestación									
8 o menos semanas	2.255	8	179	418	498	526	427	177	22
9-14 semanas	440	0	43	74	100	85	98	37	3
15-22 semanas	66	0	4	3	13	15	21	9	1
23 o más semanas	7	0	0	1	2	0	4	0	0
Motivo interrupción									
A petición de la mujer	2.667	8	221	490	593	608	512	210	25
Grave riesgo para la vida o la salud de la embarazada	27	0	4	3	10	3	6	0	1
Riesgo de graves anomalías en el feto	32	0	0	0	3	10	12	7	0
Anomalías fetales incompatibles con la vida o enfermedad extremadamente grave e incurable	42	0	1	3	7	5	20	6	0
Varios Motivos	0	0	0	0	0	0	0	0	0
Método intervención									
Dilatación y Evacuación	32	0	4	5	9	4	8	1	1
Dilatación y aspiración	797	1	60	111	182	179	174	82	8
Mifepristona	1.935	7	161	381	422	439	368	141	16
Prostaglandinas	1.781	7	151	351	391	411	329	126	15
Otros Métodos/NC	1	0	0	0	1	0	0	0	0

Tabla CA.3. I.V.E. Número según nivel de instrucción, situación laboral de la mujer y utilización de métodos anticonceptivos

2021. Balears, Illes

	TOTAL	Nivel de instrucción						
		Analfabeta/ Sin estudios	Primer Grado	E.S.O. y equivalentes	Bachillerato y Ciclos FP	Escuelas Univ/ Facultades	No clasificable	No consta
TOTAL I.V.E.	2.768	20	213	1.074	860	527	4	70
Situación laboral mujer								
Trabajadora Cuenta Propia	227	2	21	45	71	82	0	6
Trabajadora Cuenta Ajena	1.481	3	75	570	484	333	0	16
Pensionista	5	0	1	3	1	0	0	0
Estudiante	216	0	18	90	75	33	0	0
Desempleada o sin empleo	746	14	87	329	209	69	2	36
Trabajo Doméstico no								
Remunerado	22	0	4	10	4	3	0	1
Otras	33	1	1	18	9	2	0	2
No Consta	38	0	6	9	7	5	2	9
Métodos Anticonceptivos								
Naturales	72	2	9	17	24	19	0	1
Barrera	781	4	53	274	261	175	1	13
Mecánicos	51	0	2	19	18	12	0	0
Hormonales	596	2	51	235	213	91	0	4
Otros Métodos	31	0	2	9	13	7	0	0
No Consta	110	1	4	33	33	21	1	17
No Utiliza	1.127	11	92	487	298	202	2	35

Tabla CA.4. I.V.E. Número según nivel de instrucción y lugar de información, semanas de gestación y motivo de la interrupción

2021. Balears, Illes

	TOTAL	Nivel de instrucción						No clasificable	No consta
		Analfabeta/ Sin estudios	Primer Grado	E.S.O. y equivalentes	Bachillerato y Ciclos FP	Escuelas Univ/ Facultades			
TOTAL I.V.E.	2.768	20	213	1.074	860	527	4	70	
Lugar de información									
Centro Sanitario Público	1.928	19	177	675	675	349	3	30	
Centro Sanitario Privado	200	0	5	94	50	40	1	10	
Teléfono Información al Ciudadano	8	0	0	4	0	3	0	1	
Amigos/Familiares	96	0	11	40	23	19	0	3	
Medios Comunicación	3	0	0	1	2	0	0	0	
Internet	528	1	19	258	110	115	0	25	
No Consta	5	0	1	2	0	1	0	1	
Semanas de gestación									
8 o menos semanas	2.255	16	183	870	699	438	2	47	
9-14 semanas	440	4	30	188	130	68	2	18	
15-22 semanas	66	0	0	15	27	19	0	5	
23 o más semanas	7	0	0	1	4	2	0	0	
Motivo interrupción									
A petición de la mujer	2.667	20	212	1.052	822	496	3	62	
Grave riesgo para la vida o la salud de la embarazada	27	0	0	11	12	4	0	0	
Riesgo de graves anomalías en el feto	32	0	1	6	8	14	0	3	
Anomalías fetales incompatibles con la vida o enfermedad extremadamente grave e incurable	42	0	0	5	18	13	1	5	
Varios Motivos	0	0	0	0	0	0	0	0	

Tabla CA.5. I.V.E. Número según tipo de centro y semanas de gestación, motivo de la interrupción, método empleado en la intervención

2021. Balears, Illes

	Tipo de centro						
	TOTAL	-----HOSPITALARIO-----			----EXTRAHOSPITALARIO----		
		Total	Público	Privado	Total	Público	Privado
TOTAL I.V.E.	2.768	1.711	1.710	1	1.057	0	1.057
Semanas de gestación							
8 o menos semanas	2.255	1.514	1.514	0	741	0	741
9-14 semanas	440	148	147	1	292	0	292
15-22 semanas	66	42	42	0	24	0	24
23 o más semanas	7	7	7	0	0	0	0
Motivo interrupción							
A petición de la mujer	2.667	1.636	1.636	0	1.031	0	1.031
Grave riesgo para la vida o la salud de la embarazada	27	3	2	1	24	0	24
Riesgo de graves anomalías en el feto	32	31	31	0	1	0	1
Anomalías fetales incompatibles con la vida o enfermedad extremadamente grave e incurable	42	41	41	0	1	0	1
Varios Motivos	0	0	0	0	0	0	0
Método intervención							
Dilatación y Evacuación	32	8	7	1	24	0	24
Dilatación y aspiración	797	5	5	0	792	0	792
Mifepristona	1.935	1.695	1.695	0	240	0	240
Prostaglandinas	1.781	1.654	1.654	0	127	0	127
Otros Métodos/NC	1	0	0	0	1	0	1

Tabla CA.6. I.V.E. Según residencia y nacionalidad de la mujer por grupo de edad**2021. Balears, Illes**

	TOTAL	Edad							
		<15 años	15-19 años	20-24 años	25-29 años	30-34 años	35-39 años	40-44 años	>44 años
TOTAL I.V.E.	2.768	8	226	496	613	626	550	223	26
EUROPA	2.008	8	184	366	417	451	409	155	18
España	1.706	7	175	332	366	357	333	121	15
Resto Unión Europea	273	1	7	33	47	87	66	30	2
Resto Europa	29	0	2	1	4	7	10	4	1
ÁFRICA	100	0	3	15	27	22	20	12	1
África del Norte	60	0	1	10	15	13	14	6	1
África Subsahariana	40	0	2	5	12	9	6	6	0
Resto África	0	0	0	0	0	0	0	0	0
AMÉRICA	575	0	35	108	156	126	98	47	5
América del Norte	21	0	1	4	4	4	6	2	0
América Central y Caribe	71	0	2	17	21	19	7	4	1
América del Sur	483	0	32	87	131	103	85	41	4
Resto América	0	0	0	0	0	0	0	0	0
ASIA	80	0	2	7	11	27	22	9	2
OCEANÍA	5	0	2	0	2	0	1	0	0
NO CONSTA	0	0	0	0	0	0	0	0	0

Tabla CA.7. I.V.E. Según residencia y lugar de nacimiento de la mujer por grupo de edad

2021. Balears, Illes

	TOTAL	Edad							
		<15 años	15-19 años	20-24 años	25-29 años	30-34 años	35-39 años	40-44 años	>44 años
TOTAL I.V.E.	2.768	8	226	496	613	626	550	223	26
EUROPA	1.846	8	179	332	383	419	374	136	15
España	1.547	7	171	301	330	324	298	104	12
Resto Unión Europea	267	1	6	29	48	87	65	29	2
Resto Europa	32	0	2	2	5	8	11	3	1
ÁFRICA	117	0	3	17	32	25	24	14	2
África del Norte	71	0	1	11	19	14	18	7	1
África Subsahariana	46	0	2	6	13	11	6	7	1
Resto África	0	0	0	0	0	0	0	0	0
AMÉRICA	714	0	40	139	184	153	128	63	7
América del Norte	23	0	1	5	4	5	6	2	0
América Central y Caribe	85	0	3	17	24	23	10	6	2
América del Sur	606	0	36	117	156	125	112	55	5
Resto América	0	0	0	0	0	0	0	0	0
ASIA	86	0	2	8	12	29	23	10	2
OCEANÍA	5	0	2	0	2	0	1	0	0
NO CONSTA	0	0	0	0	0	0	0	0	0

Canarias

Tabla CA.1. I.V.E. Número según grupo de edad y convivencia, nivel de instrucción, tipo de hábitat, número de hijos vivos actualmente, número de abortos voluntarios anteriores al actual y métodos anticonceptivos

2021. Canarias

	TOTAL	Edad							
		<15 años	15-19 años	20-24 años	25-29 años	30-34 años	35-39 años	40-44 años	>44 años
TOTAL I.V.E.	4.596	2	409	975	979	1.020	868	315	28
Convivencia con hijos									
Sola	599	0	2	54	116	181	179	62	5
En Pareja	1.507	0	9	164	297	421	420	176	20
Con Padres/Familiares	333	0	16	77	90	79	56	15	0
Otras Personas	19	0	2	5	3	8	1	0	0
No Consta	0	0	0	0	0	0	0	0	0
Convivencia sin hijos									
Sola	358	0	5	77	101	93	65	17	0
En Pareja	723	0	28	186	195	154	117	40	3
Con Padres/Familiares	994	2	336	390	162	74	28	2	0
Otras Personas	59	0	11	22	13	8	2	3	0
No Consta	1	0	0	0	0	1	0	0	0
Convivencia no consta hijos									
Sola	1	0	0	0	1	0	0	0	0
En Pareja	2	0	0	0	1	1	0	0	0
Con Padres/Familiares	0	0	0	0	0	0	0	0	0
Otras Personas	0	0	0	0	0	0	0	0	0
No Consta	0	0	0	0	0	0	0	0	0
Nivel de instrucción									
Analfabeta/Sin Estudios	11	0	1	6	2	1	0	1	0
Primer Grado (6º Ed. Primaria y Equivalentes)	402	2	76	70	65	82	73	32	2
ESO y Equivalentes	1.626	0	226	366	341	370	246	71	6
Bachillerato y Ciclos de FP equivalentes	1.696	0	99	423	374	336	320	131	13
Escuelas Universitarias y Facultades	857	0	7	109	196	231	228	79	7
No clasificables por grado y no bien especificadas	0	0	0	0	0	0	0	0	0
No Consta	4	0	0	1	1	0	1	1	0
Tipo de hábitat									
10.000 y Menos	288	0	23	60	65	69	50	19	2
10.001-50.000 (exc. cap.)	1.385	2	113	253	285	325	290	108	9
50.001-500.000 (inc. cap.)	2.923	0	273	662	629	626	528	188	17
501.000 y Más	0	0	0	0	0	0	0	0	0
N.º hijos vivos actualmente									
Ningún hijo	2.120	2	385	663	477	328	204	59	2
Un hijo	1.369	0	24	249	333	342	303	107	11
Dos Hijos	821	0	0	51	140	263	249	108	10
Tres Hijos	218	0	0	11	25	68	82	28	4
Cuatro Hijos	40	0	0	1	3	14	14	7	1
Cinco o más Hijos	28	0	0	0	1	5	16	6	0
N.º abortos voluntarios anteriores									
Ningún IVE	2.824	2	373	694	553	514	484	187	17
Un IVE	1.177	0	32	211	281	317	239	89	8
Dos IVE	366	0	4	52	93	106	84	24	3
Tres IVE	137	0	0	15	32	43	39	8	0
Cuatro IVE	47	0	0	2	8	25	10	2	0
Cinco o más IVE	45	0	0	1	12	15	12	5	0
Métodos anticonceptivos									
Naturales	3	0	0	0	0	2	0	1	0
Barrera	976	1	141	193	185	200	173	76	7
Mecánicos	45	0	2	9	11	12	7	4	0
Hormonales	1.299	0	85	343	338	280	193	58	2
Otros Métodos	18	0	0	4	4	4	5	1	0
No Consta	4	0	0	0	0	2	1	1	0
No Utiliza	2.251	1	181	426	441	520	489	174	19

Tabla CA.2. I.V.E. Número según grupo de edad y tipo de centro, lugar de información, semanas de gestación, motivo de la interrupción, método empleado en la intervención

2021. Canarias

	TOTAL	Edad							
		<15 años	15-19 años	20-24 años	25-29 años	30-34 años	35-39 años	40-44 años	>44 años
TOTAL I.V.E.	4.596	2	409	975	979	1.020	868	315	28
Tipo de Centro									
HOSPITALARIO	161	0	2	6	24	43	63	22	1
Público	151	0	2	4	20	41	62	21	1
Privado	10	0	0	2	4	2	1	1	0
EXTRAHOSPITALARIO	4.435	2	407	969	955	977	805	293	27
Público	0	0	0	0	0	0	0	0	0
Privado	4.435	2	407	969	955	977	805	293	27
Lugar de información									
Centro Sanitario Público	2.884	2	274	665	632	616	502	174	19
Centro Sanitario Privado	706	0	40	114	126	167	178	76	5
Teléfono Información al Ciudadano	1	0	0	0	0	1	0	0	0
Amigos/Familiares	803	0	86	161	176	189	142	46	3
Medios Comunicación	3	0	0	1	0	1	1	0	0
Internet	199	0	9	34	45	46	45	19	1
No Consta	0	0	0	0	0	0	0	0	0
Semanas de gestación									
8 o menos semanas	2.825	2	245	573	636	614	524	210	21
9-14 semanas	1.665	0	162	398	323	379	304	92	7
15-22 semanas	95	0	1	4	17	23	37	13	0
23 o más semanas	11	0	1	0	3	4	3	0	0
Motivo interrupción									
A petición de la mujer	4.435	2	407	970	953	979	804	293	27
Grave riesgo para la vida o la salud de la embarazada	18	0	0	1	9	3	3	2	0
Riesgo de graves anomalías en el feto	125	0	1	4	13	33	55	18	1
Anomalías fetales incompatibles con la vida o enfermedad extremadamente grave e incurable	17	0	1	0	4	5	5	2	0
Varios Motivos	1	0	0	0	0	0	1	0	0
Método intervención									
Dilatación y Evacuación	860	0	90	194	187	198	139	47	5
Dilatación y aspiración	4.434	2	407	969	953	974	809	293	27
Mifepristona	136	0	2	6	18	36	54	19	1
Prostaglandinas	128	0	1	4	18	36	52	16	1
Otros Métodos/NC	9	0	1	0	2	3	3	0	0

Tabla CA.3. I.V.E. Número según nivel de instrucción, situación laboral de la mujer y utilización de métodos anticonceptivos

2021. Canarias

	TOTAL	Nivel de instrucción						
		Analfabeta/ Sin estudios	Primer Grado	E.S.O. y equivalentes	Bachillerato y Ciclos FP	Escuelas Univ/ Facultades	No clasificable	No consta
TOTAL I.V.E.	4.596	11	402	1.626	1.696	857	0	4
Situación laboral mujer								
Trabajadora Cuenta Propia	156	0	5	24	67	60	0	0
Trabajadora Cuenta Ajena	2.428	2	136	755	947	587	0	1
Pensionista	13	0	3	7	2	1	0	0
Estudiante	569	0	71	224	210	64	0	0
Desempleada o sin empleo	1.286	5	158	557	436	127	0	3
Trabajo Doméstico no								
Remunerado	48	1	10	13	14	10	0	0
Otras	95	3	19	46	19	8	0	0
No Consta	1	0	0	0	1	0	0	0
Métodos Anticonceptivos								
Naturales	3	0	0	0	2	1	0	0
Barrera	976	0	70	308	361	237	0	0
Mecánicos	45	0	5	15	17	8	0	0
Hormonales	1.299	1	94	506	497	198	0	3
Otros Métodos	18	0	2	7	8	1	0	0
No Consta	4	0	0	1	1	2	0	0
No Utiliza	2.251	10	231	789	810	410	0	1

Tabla CA.4. I.V.E. Número según nivel de instrucción y lugar de información, semanas de gestación y motivo de la interrupción

2021. Canarias

	TOTAL	Nivel de instrucción						
		Analfabeta/ Sin estudios	Primer Grado	E.S.O. y equivalentes	Bachillerato y Ciclos FP	Escuelas Univ/ Facultades	No clasificable	No consta
TOTAL I.V.E.	4.596	11	402	1.626	1.696	857	0	4
Lugar de información								
Centro Sanitario Público	2.884	8	297	1.043	1.095	439	0	2
Centro Sanitario Privado	706	2	25	170	289	220	0	0
Teléfono Información al Ciudadano	1	0	0	1	0	0	0	0
Amigos/Familiares	803	1	71	348	247	136	0	0
Medios Comunicación	3	0	1	1	1	0	0	0
Internet	199	0	8	63	64	62	0	2
No Consta	0	0	0	0	0	0	0	0
Semanas de gestación								
8 o menos semanas	2.825	7	215	914	1.097	591	0	1
9-14 semanas	1.665	4	180	694	563	221	0	3
15-22 semanas	95	0	7	14	30	44	0	0
23 o más semanas	11	0	0	4	6	1	0	0
Motivo interrupción								
A petición de la mujer	4.435	11	392	1.597	1.640	791	0	4
Grave riesgo para la vida o la salud de la embarazada	18	0	0	7	7	4	0	0
Riesgo de graves anomalías en el feto	125	0	10	18	40	57	0	0
Anomalías fetales incompatibles con la vida o enfermedad extremadamente grave e incurable	17	0	0	4	8	5	0	0
Varios Motivos	1	0	0	0	1	0	0	0

Tabla CA.5. I.V.E. Número según tipo de centro y semanas de gestación, motivo de la interrupción, método empleado en la intervención

2021. Canarias

	Tipo de centro						
	TOTAL	-----HOSPITALARIO-----			----EXTRAHOSPITALARIO----		
		Total	Público	Privado	Total	Público	Privado
TOTAL I.V.E.	4.596	161	151	10	4.435	0	4.435
Semanas de gestación							
8 o menos semanas	2.825	6	4	2	2.819	0	2.819
9-14 semanas	1.665	53	53	0	1.612	0	1.612
15-22 semanas	95	91	83	8	4	0	4
23 o más semanas	11	11	11	0	0	0	0
Motivo interrupción							
A petición de la mujer	4.435	6	4	2	4.429	0	4.429
Grave riesgo para la vida o la salud de la embarazada	18	13	5	8	5	0	5
Riesgo de graves anomalías en el feto	125	124	124	0	1	0	1
Anomalías fetales incompatibles con la vida o enfermedad extremadamente grave e incurable	17	17	17	0	0	0	0
Varios Motivos	1	1	1	0	0	0	0
Método intervención							
Dilatación y Evacuación	860	12	7	5	848	0	848
Dilatación y aspiración	4.434	11	9	2	4.423	0	4.423
Mifepristona	136	132	132	0	4	0	4
Prostaglandinas	128	127	125	2	1	0	1
Otros Métodos/NC	9	6	5	1	3	0	3

Tabla CA.6. I.V.E. Según residencia y nacionalidad de la mujer por grupo de edad

2021. Canarias

	TOTAL	Edad							
		<15 años	15-19 años	20-24 años	25-29 años	30-34 años	35-39 años	40-44 años	>44 años
TOTAL I.V.E.	4.596	2	409	975	979	1.020	868	315	28
EUROPA	3.941	2	375	835	835	855	738	281	20
España	3.662	2	361	795	777	774	683	254	16
Resto Unión Europea	263	0	11	38	57	76	52	25	4
Resto Europa	16	0	3	2	1	5	3	2	0
ÁFRICA	73	0	5	9	12	21	21	4	1
África del Norte	36	0	1	5	6	10	11	3	0
África Subsahariana	37	0	4	4	6	11	10	1	1
Resto África	0	0	0	0	0	0	0	0	0
AMÉRICA	520	0	27	127	122	119	94	24	7
América del Norte	4	0	0	0	2	1	1	0	0
América Central y Caribe	195	0	9	35	45	60	37	6	3
América del Sur	321	0	18	92	75	58	56	18	4
Resto América	0	0	0	0	0	0	0	0	0
ASIA	62	0	2	4	10	25	15	6	0
OCEANÍA	0	0	0	0	0	0	0	0	0
NO CONSTA	0	0	0	0	0	0	0	0	0

Tabla CA.7. I.V.E. Según residencia y lugar de nacimiento de la mujer por grupo de edad

2021. Canarias

	TOTAL	Edad							
		<15 años	15-19 años	20-24 años	25-29 años	30-34 años	35-39 años	40-44 años	>44 años
TOTAL I.V.E.	4.596	2	409	975	979	1.020	868	315	28
EUROPA	3.785	2	367	800	800	827	700	269	20
España	3.526	2	353	762	750	751	649	243	16
Resto Unión Europea	244	0	11	36	49	71	49	24	4
Resto Europa	15	0	3	2	1	5	2	2	0
ÁFRICA	76	0	5	10	11	22	23	4	1
África del Norte	38	0	1	5	5	12	12	3	0
África Subsahariana	38	0	4	5	6	10	11	1	1
Resto África	0	0	0	0	0	0	0	0	0
AMÉRICA	677	0	36	162	159	148	129	36	7
América del Norte	4	0	0	0	2	1	1	0	0
América Central y Caribe	238	0	12	46	54	69	47	7	3
América del Sur	435	0	24	116	103	78	81	29	4
Resto América	0	0	0	0	0	0	0	0	0
ASIA	58	0	1	3	9	23	16	6	0
OCEANÍA	0	0	0	0	0	0	0	0	0
NO CONSTA	0	0	0	0	0	0	0	0	0

Cantabria

Tabla CA.1. I.V.E. Número según grupo de edad y convivencia, nivel de instrucción, tipo de hábitat, número de hijos vivos actualmente, número de abortos voluntarios anteriores al actual y métodos anticonceptivos

2021. Cantabria

	TOTAL	Edad							
		<15 años	15-19 años	20-24 años	25-29 años	30-34 años	35-39 años	40-44 años	>44 años
TOTAL I.V.E.	824	2	107	159	158	168	143	81	6
Convivencia con hijos									
Sola	51	0	0	4	9	10	20	8	0
En Pareja	250	0	2	19	49	69	65	42	4
Con Padres/Familiares	31	0	1	9	8	7	1	5	0
Otras Personas	7	0	0	3	0	1	1	2	0
No Consta	23	0	0	1	4	7	5	6	0
Convivencia sin hijos									
Sola	62	0	2	12	15	14	14	5	0
En Pareja	142	0	3	33	32	33	29	11	1
Con Padres/Familiares	225	2	97	67	33	18	8	0	0
Otras Personas	15	0	0	5	3	4	0	2	1
No Consta	18	0	2	6	5	5	0	0	0
Convivencia no consta hijos									
Sola	0	0	0	0	0	0	0	0	0
En Pareja	0	0	0	0	0	0	0	0	0
Con Padres/Familiares	0	0	0	0	0	0	0	0	0
Otras Personas	0	0	0	0	0	0	0	0	0
No Consta	0	0	0	0	0	0	0	0	0
Nivel de instrucción									
Analfabeta/Sin Estudios	21	2	4	2	4	6	2	0	1
Primer Grado (6º Ed. Primaria y Equivalentes)	66	0	13	10	17	11	8	6	1
ESO y Equivalentes	205	0	48	47	28	33	40	9	0
Bachillerato y Ciclos de FP equivalentes	371	0	40	81	69	80	60	39	2
Escuelas Universitarias y Facultades	156	0	1	18	38	38	33	26	2
No clasificables por grado y no bien especificadas	3	0	1	0	1	0	0	1	0
No Consta	2	0	0	1	1	0	0	0	0
Tipo de hábitat									
10.000 y Menos	278	1	34	38	50	58	59	36	2
10.001-50.000 (exc. cap.)	214	1	35	41	39	53	32	12	1
50.001-500.000 (inc. cap.)	332	0	38	80	69	57	52	33	3
501.000 y Más	0	0	0	0	0	0	0	0	0
N.º hijos vivos actualmente									
Ningún hijo	445	2	105	123	82	69	47	16	1
Un hijo	206	0	2	30	50	47	43	33	1
Dos Hijos	123	0	0	4	20	36	36	23	4
Tres Hijos	32	0	0	1	4	9	10	8	0
Cuatro Hijos	13	0	0	1	2	6	4	0	0
Cinco o más Hijos	5	0	0	0	0	1	3	1	0
N.º abortos voluntarios anteriores									
Ningún IVE	595	2	101	119	108	108	92	59	6
Un IVE	163	0	5	30	33	45	36	14	0
Dos IVE	42	0	1	5	14	7	8	7	0
Tres IVE	18	0	0	4	2	6	5	1	0
Cuatro IVE	2	0	0	0	0	0	2	0	0
Cinco o más IVE	4	0	0	1	1	2	0	0	0
Métodos anticonceptivos									
Naturales	37	0	6	7	4	7	7	6	0
Barrera	355	2	66	70	63	67	53	32	2
Mecánicos	16	0	0	2	2	7	2	1	2
Hormonales	151	0	11	33	40	33	24	9	1
Otros Métodos	8	0	0	2	1	1	3	1	0
No Consta	9	0	0	0	2	2	4	1	0
No Utiliza	248	0	24	45	46	51	50	31	1

Tabla CA.2. I.V.E. Número según grupo de edad y tipo de centro, lugar de información, semanas de gestación, motivo de la interrupción, método empleado en la intervención

2021. Cantabria

	TOTAL	Edad							
		<15 años	15-19 años	20-24 años	25-29 años	30-34 años	35-39 años	40-44 años	>44 años
TOTAL I.V.E.	824	2	107	159	158	168	143	81	6
Tipo de Centro									
HOSPITALARIO	565	2	73	105	114	120	94	53	4
Público	555	2	70	104	113	119	91	52	4
Privado	10	0	3	1	1	1	3	1	0
EXTRAHOSPITALARIO	259	0	34	54	44	48	49	28	2
Público	0	0	0	0	0	0	0	0	0
Privado	259	0	34	54	44	48	49	28	2
Lugar de información									
Centro Sanitario Público	594	1	78	112	120	119	102	57	5
Centro Sanitario Privado	35	0	3	5	5	5	14	3	0
Teléfono Información al Ciudadano	0	0	0	0	0	0	0	0	0
Amigos/Familiares	56	0	11	19	7	11	7	0	1
Medios Comunicación	3	0	0	1	0	0	1	1	0
Internet	135	1	15	22	25	33	19	20	0
No Consta	1	0	0	0	1	0	0	0	0
Semanas de gestación									
8 o menos semanas	636	2	83	130	111	144	101	60	5
9-14 semanas	158	0	21	26	42	18	33	17	1
15-22 semanas	28	0	3	3	5	5	8	4	0
23 o más semanas	2	0	0	0	0	1	1	0	0
Motivo interrupción									
A petición de la mujer	774	2	104	154	149	160	125	74	6
Grave riesgo para la vida o la salud de la embarazada	10	0	3	2	0	0	4	1	0
Riesgo de graves anomalías en el feto	38	0	0	3	9	7	13	6	0
Anomalías fetales incompatibles con la vida o enfermedad extremadamente grave e incurable	2	0	0	0	0	1	1	0	0
Varios Motivos	0	0	0	0	0	0	0	0	0
Método intervención									
Dilatación y Evacuación	11	0	1	4	2	0	3	1	0
Dilatación y aspiración	215	0	29	43	38	40	40	23	2
Mifepristona	599	2	74	115	118	128	100	58	4
Prostaglandinas	603	2	77	115	118	128	101	58	4
Otros Métodos/NC	41	0	1	6	7	8	11	8	0

Tabla CA.3. I.V.E. Número según nivel de instrucción, situación laboral de la mujer y utilización de métodos anticonceptivos

2021. Cantabria

	TOTAL	Nivel de instrucción						
		Analfabeta/ Sin estudios	Primer Grado	E.S.O. y equivalentes	Bachillerato y Ciclos FP	Escuelas Univ/ Facultades	No clasificable	No consta
TOTAL I.V.E.	824	21	66	205	371	156	3	2
Situación laboral mujer								
Trabajadora Cuenta Propia	53	2	4	11	20	16	0	0
Trabajadora Cuenta Ajena	438	5	20	90	216	105	0	2
Pensionista	8	0	3	4	0	0	1	0
Estudiante	124	2	8	40	60	14	0	0
Desempleada o sin empleo	140	9	22	42	51	14	2	0
Trabajo Doméstico no								
Remunerado	33	2	6	8	14	3	0	0
Otras	26	1	3	10	9	3	0	0
No Consta	2	0	0	0	1	1	0	0
Métodos Anticonceptivos								
Naturales	37	5	3	7	14	7	0	1
Barrera	355	7	25	86	158	78	0	1
Mecánicos	16	2	0	4	6	4	0	0
Hormonales	151	1	12	38	70	28	2	0
Otros Métodos	8	0	1	3	1	3	0	0
No Consta	9	0	1	2	2	4	0	0
No Utiliza	248	6	24	65	120	32	1	0

Tabla CA.4. I.V.E. Número según nivel de instrucción y lugar de información, semanas de gestación y motivo de la interrupción

2021. Cantabria

	TOTAL	Nivel de instrucción						
		Analfabeta/ Sin estudios	Primer Grado	E.S.O. y equivalentes	Bachillerato y Ciclos FP	Escuelas Univ/ Facultades	No clasificable	No consta
TOTAL I.V.E.	824	21	66	205	371	156	3	2
Lugar de información								
Centro Sanitario Público	594	20	54	153	262	100	3	2
Centro Sanitario Privado	35	0	1	9	13	12	0	0
Teléfono Información al Ciudadano	0	0	0	0	0	0	0	0
Amigos/Familiares	56	0	6	14	28	8	0	0
Medios Comunicación	3	0	0	0	2	1	0	0
Internet	135	1	5	28	66	35	0	0
No Consta	1	0	0	1	0	0	0	0
Semanas de gestación								
8 o menos semanas	636	19	46	150	295	125	0	1
9-14 semanas	158	2	17	48	60	28	3	0
15-22 semanas	28	0	3	6	15	3	0	1
23 o más semanas	2	0	0	1	1	0	0	0
Motivo interrupción								
A petición de la mujer	774	21	62	197	346	145	2	1
Grave riesgo para la vida o la salud de la embarazada	10	0	1	2	7	0	0	0
Riesgo de graves anomalías en el feto	38	0	3	5	17	11	1	1
Anomalías fetales incompatibles con la vida o enfermedad extremadamente grave e incurable	2	0	0	1	1	0	0	0
Varios Motivos	0	0	0	0	0	0	0	0

Tabla CA.5. I.V.E. Número según tipo de centro y semanas de gestación, motivo de la interrupción, método empleado en la intervención

2021. Cantabria

	Tipo de centro						
	TOTAL	-----HOSPITALARIO-----			----EXTRAHOSPITALARIO----		
		Total	Público	Privado	Total	Público	Privado
TOTAL I.V.E.	824	565	555	10	259	0	259
Semanas de gestación							
8 o menos semanas	636	473	472	1	163	0	163
9-14 semanas	158	64	64	0	94	0	94
15-22 semanas	28	26	17	9	2	0	2
23 o más semanas	2	2	2	0	0	0	0
Motivo interrupción							
A petición de la mujer	774	517	516	1	257	0	257
Grave riesgo para la vida o la salud de la embarazada	10	8	0	8	2	0	2
Riesgo de graves anomalías en el feto	38	38	37	1	0	0	0
Anomalías fetales incompatibles con la vida o enfermedad extremadamente grave e incurable	2	2	2	0	0	0	0
Varios Motivos	0	0	0	0	0	0	0
Método intervención							
Dilatación y Evacuación	11	4	0	4	7	0	7
Dilatación y aspiración	215	2	0	2	213	0	213
Mifepristona	599	555	555	0	44	0	44
Prostaglandinas	603	559	555	4	44	0	44
Otros Métodos/NC	41	41	41	0	0	0	0

Tabla CA.6. I.V.E. Según residencia y nacionalidad de la mujer por grupo de edad

2021. Cantabria

	TOTAL	Edad							
		<15 años	15-19 años	20-24 años	25-29 años	30-34 años	35-39 años	40-44 años	>44 años
TOTAL I.V.E.	824	2	107	159	158	168	143	81	6
EUROPA	686	2	94	131	120	140	120	74	5
España	657	2	90	129	116	132	114	70	4
Resto Unión Europea	16	0	3	1	2	8	0	2	0
Resto Europa	13	0	1	1	2	0	6	2	1
ÁFRICA	19	0	2	4	7	3	3	0	0
África del Norte	9	0	0	2	4	2	1	0	0
África Subsahariana	10	0	2	2	3	1	2	0	0
Resto África	0	0	0	0	0	0	0	0	0
AMÉRICA	112	0	11	23	29	22	19	7	1
América del Norte	5	0	2	1	0	2	0	0	0
América Central y Caribe	22	0	4	3	7	4	1	2	1
América del Sur	85	0	5	19	22	16	18	5	0
Resto América	0	0	0	0	0	0	0	0	0
ASIA	7	0	0	1	2	3	1	0	0
OCEANÍA	0	0	0	0	0	0	0	0	0
NO CONSTA	0	0	0	0	0	0	0	0	0

Tabla CA.7. I.V.E. Según residencia y lugar de nacimiento de la mujer por grupo de edad

2021. Cantabria

	TOTAL	Edad							
		<15 años	15-19 años	20-24 años	25-29 años	30-34 años	35-39 años	40-44 años	>44 años
TOTAL I.V.E.	824	2	107	159	158	168	143	81	6
EUROPA	644	2	90	122	107	131	116	71	5
España	614	2	86	120	103	122	110	67	4
Resto Unión Europea	17	0	3	1	2	9	0	2	0
Resto Europa	13	0	1	1	2	0	6	2	1
ÁFRICA	20	0	3	4	7	3	3	0	0
África del Norte	9	0	0	2	4	2	1	0	0
África Subsahariana	11	0	3	2	3	1	2	0	0
Resto África	0	0	0	0	0	0	0	0	0
AMÉRICA	153	0	14	32	42	31	23	10	1
América del Norte	5	0	2	1	0	2	0	0	0
América Central y Caribe	26	0	4	3	9	4	3	2	1
América del Sur	122	0	8	28	33	25	20	8	0
Resto América	0	0	0	0	0	0	0	0	0
ASIA	7	0	0	1	2	3	1	0	0
OCEANÍA	0	0	0	0	0	0	0	0	0
NO CONSTA	0	0	0	0	0	0	0	0	0

Castilla-La Mancha

Tabla CA.1. I.V.E. Número según grupo de edad y convivencia, nivel de instrucción, tipo de hábitat, número de hijos vivos actualmente, número de abortos voluntarios anteriores al actual y métodos anticonceptivos

2021. Castilla-La Mancha

	TOTAL	Edad							
		<15 años	15-19 años	20-24 años	25-29 años	30-34 años	35-39 años	40-44 años	>44 años
TOTAL I.V.E.	3.203	13	358	601	662	684	588	265	32
Convivencia con hijos									
Sola	274	0	2	29	45	82	67	47	2
En Pareja	1.245	0	20	112	219	349	359	164	22
Con Padres/Familiares	262	0	8	53	69	60	53	17	2
Otras Personas	14	0	0	1	4	5	1	3	0
No Consta	2	0	0	0	0	1	1	0	0
Convivencia sin hijos									
Sola	177	0	7	30	53	46	31	9	1
En Pareja	393	0	21	90	105	90	60	23	4
Con Padres/Familiares	771	13	283	269	148	42	13	2	1
Otras Personas	57	0	15	15	18	6	3	0	0
No Consta	0	0	0	0	0	0	0	0	0
Convivencia no consta hijos									
Sola	1	0	0	0	0	1	0	0	0
En Pareja	2	0	0	1	0	1	0	0	0
Con Padres/Familiares	2	0	2	0	0	0	0	0	0
Otras Personas	1	0	0	1	0	0	0	0	0
No Consta	2	0	0	0	1	1	0	0	0
Nivel de instrucción									
Analfabeta/Sin Estudios	26	0	1	2	3	11	6	3	0
Primer Grado (6º Ed. Primaria y Equivalentes)	542	10	110	104	93	115	79	29	2
ESO y Equivalentes	1.196	3	150	267	250	238	196	80	12
Bachillerato y Ciclos de FP equivalentes	981	0	91	174	220	213	191	81	11
Escuelas Universitarias y Facultades	448	0	6	52	96	106	113	68	7
No clasificables por grado y no bien especificadas	3	0	0	1	0	0	0	2	0
No Consta	7	0	0	1	0	1	3	2	0
Tipo de hábitat									
10.000 y Menos	1.154	2	122	212	244	258	223	84	9
10.001-50.000 (exc. cap.)	919	6	117	161	182	205	168	69	11
50.001-500.000 (inc. cap.)	1.130	5	119	228	236	221	197	112	12
501.000 y Más	0	0	0	0	0	0	0	0	0
N.º hijos vivos actualmente									
Ningún hijo	1.371	13	328	404	317	177	95	31	6
Un hijo	747	0	24	138	165	181	162	70	7
Dos Hijos	763	0	6	43	135	227	231	108	13
Tres Hijos	211	0	0	9	31	71	67	29	4
Cuatro Hijos	75	0	0	5	11	19	18	20	2
Cinco o más Hijos	36	0	0	2	3	9	15	7	0
N.º abortos voluntarios anteriores									
Ningún IVE	2.090	12	322	424	411	370	365	166	20
Un IVE	731	1	34	124	169	187	142	66	8
Dos IVE	240	0	2	42	46	74	54	21	1
Tres IVE	77	0	0	7	19	27	15	7	2
Cuatro IVE	37	0	0	2	10	16	6	2	1
Cinco o más IVE	28	0	0	2	7	10	6	3	0
Métodos anticonceptivos									
Naturales	8	0	0	1	1	3	1	2	0
Barrera	915	2	119	175	189	172	174	71	13
Mecánicos	11	0	0	1	0	4	5	1	0
Hormonales	392	0	28	95	93	96	62	17	1
Otros Métodos	12	0	1	2	0	5	3	0	1
No Consta	6	0	0	1	1	2	0	2	0
No Utiliza	1.859	11	210	326	378	402	343	172	17

Tabla CA.2. I.V.E. Número según grupo de edad y tipo de centro, lugar de información, semanas de gestación, motivo de la interrupción, método empleado en la intervención

2021. Castilla-La Mancha

	TOTAL	Edad							
		<15 años	15-19 años	20-24 años	25-29 años	30-34 años	35-39 años	40-44 años	>44 años
TOTAL I.V.E.	3.203	13	358	601	662	684	588	265	32
Tipo de Centro									
HOSPITALARIO	849	2	80	136	166	181	187	88	9
Público	1	0	0	1	0	0	0	0	0
Privado	848	2	80	135	166	181	187	88	9
EXTRAHOSPITALARIO	2.354	11	278	465	496	503	401	177	23
Público	1	0	0	0	1	0	0	0	0
Privado	2.353	11	278	465	495	503	401	177	23
Lugar de información									
Centro Sanitario Público	2.312	10	276	457	490	492	388	177	22
Centro Sanitario Privado	252	1	32	44	51	45	49	27	3
Teléfono Información al Ciudadano	59	0	3	9	11	25	8	3	0
Amigos/Familiares	163	2	14	28	23	40	41	13	2
Medios Comunicación	9	0	0	1	2	2	2	2	0
Internet	405	0	33	62	84	78	100	43	5
No Consta	3	0	0	0	1	2	0	0	0
Semanas de gestación									
8 o menos semanas	2.262	7	248	434	483	470	413	184	23
9-14 semanas	766	5	94	153	152	169	131	53	9
15-22 semanas	167	1	15	14	26	41	42	28	0
23 o más semanas	8	0	1	0	1	4	2	0	0
Motivo interrupción									
A petición de la mujer	2.855	12	327	564	605	598	502	216	31
Grave riesgo para la vida o la salud de la embarazada	225	1	30	33	40	51	50	19	1
Riesgo de graves anomalías en el feto	115	0	0	4	16	31	34	30	0
Anomalías fetales incompatibles con la vida o enfermedad extremadamente grave e incurable	8	0	1	0	1	4	2	0	0
Varios Motivos	0	0	0	0	0	0	0	0	0
Método intervención									
Dilatación y Evacuación	284	1	30	38	46	77	62	29	1
Dilatación y aspiración	2.571	11	294	497	534	537	470	198	30
Mifepristona	301	0	34	64	72	56	45	29	1
Prostaglandinas	295	1	33	51	62	59	51	37	1
Otros Métodos/NC	2	0	0	0	1	1	0	0	0

Tabla CA.3. I.V.E. Número según nivel de instrucción, situación laboral de la mujer y utilización de métodos anticonceptivos

2021. Castilla-La Mancha

	TOTAL	Nivel de instrucción						
		Analfabeta/ Sin estudios	Primer Grado	E.S.O. y equivalentes	Bachillerato y Ciclos FP	Escuelas Univ/ Facultades	No clasificable	No consta
TOTAL I.V.E.	3.203	26	542	1.196	981	448	3	7
Situación laboral mujer								
Trabajadora Cuenta Propia	122	0	9	48	40	24	0	1
Trabajadora Cuenta Ajena	1.660	5	177	613	535	324	3	3
Pensionista	12	0	2	8	2	0	0	0
Estudiante	425	0	77	171	131	46	0	0
Desempleada o sin empleo	838	15	239	294	242	46	0	2
Trabajo Doméstico no								
Remunerado	129	6	33	58	25	6	0	1
Otras	12	0	4	3	4	1	0	0
No Consta	5	0	1	1	2	1	0	0
Métodos Anticonceptivos								
Naturales	8	0	0	2	2	4	0	0
Barrera	915	0	80	401	276	155	0	3
Mecánicos	11	1	0	4	3	3	0	0
Hormonales	392	2	42	155	152	41	0	0
Otros Métodos	12	1	2	4	3	2	0	0
No Consta	6	0	1	1	2	2	0	0
No Utiliza	1.859	22	417	629	543	241	3	4

Tabla CA.4. I.V.E. Número según nivel de instrucción y lugar de información, semanas de gestación y motivo de la interrupción

2021. Castilla-La Mancha

	TOTAL	Nivel de instrucción						No clasificable	No consta
		Analfabeta/ Sin estudios	Primer Grado	E.S.O. y equivalentes	Bachillerato y Ciclos FP	Escuelas Univ./ Facultades			
TOTAL I.V.E.	3.203	26	542	1.196	981	448	3	7	
Lugar de información									
Centro Sanitario Público	2.312	23	442	903	698	237	3	6	
Centro Sanitario Privado	252	0	34	71	87	60	0	0	
Teléfono Información al Ciudadano	59	0	5	17	26	11	0	0	
Amigos/Familiares	163	1	17	68	44	33	0	0	
Medios Comunicación	9	0	1	4	2	2	0	0	
Internet	405	2	42	132	123	105	0	1	
No Consta	3	0	1	1	1	0	0	0	
Semanas de gestación									
8 o menos semanas	2.262	16	357	847	711	327	1	3	
9-14 semanas	766	7	173	298	207	79	0	2	
15-22 semanas	167	3	11	50	60	39	2	2	
23 o más semanas	8	0	1	1	3	3	0	0	
Motivo interrupción									
A petición de la mujer	2.855	22	517	1.097	850	364	1	4	
Grave riesgo para la vida o la salud de la embarazada	225	3	20	79	85	37	0	1	
Riesgo de graves anomalías en el feto	115	1	4	19	43	44	2	2	
Anomalías fetales incompatibles con la vida o enfermedad extremadamente grave e incurable	8	0	1	1	3	3	0	0	
Varios Motivos	0	0	0	0	0	0	0	0	

Tabla CA.5. I.V.E. Número según tipo de centro y semanas de gestación, motivo de la interrupción, método empleado en la intervención

2021. Castilla-La Mancha

	TOTAL	Tipo de centro					
		-----HOSPITALARIO-----			----EXTRAHOSPITALARIO----		
		Total	Público	Privado	Total	Público	Privado
TOTAL I.V.E.	3.203	849	1	848	2.354	1	2.353
Semanas de gestación							
8 o menos semanas	2.262	566	1	565	1.696	1	1.695
9-14 semanas	766	161	0	161	605	0	605
15-22 semanas	167	117	0	117	50	0	50
23 o más semanas	8	5	0	5	3	0	3
Motivo interrupción							
A petición de la mujer	2.855	656	1	655	2.199	1	2.198
Grave riesgo para la vida o la salud de la embarazada	225	97	0	97	128	0	128
Riesgo de graves anomalías en el feto	115	91	0	91	24	0	24
Anomalías fetales incompatibles con la vida o enfermedad extremadamente grave e incurable	8	5	0	5	3	0	3
Varios Motivos	0	0	0	0	0	0	0
Método intervención							
Dilatación y Evacuación	284	136	0	136	148	0	148
Dilatación y aspiración	2.571	660	0	660	1.911	0	1.911
Mifepristona	301	6	1	5	295	1	294
Prostaglandinas	295	48	1	47	247	1	246
Otros Métodos/NC	2	0	0	0	2	0	2

Tabla CA.6. I.V.E. Según residencia y nacionalidad de la mujer por grupo de edad

2021. Castilla-La Mancha

	TOTAL	Edad							
		<15 años	15-19 años	20-24 años	25-29 años	30-34 años	35-39 años	40-44 años	>44 años
TOTAL I.V.E.	3.203	13	358	601	662	684	588	265	32
EUROPA	2.491	13	317	465	491	517	455	208	25
España	2.142	12	284	400	434	423	385	180	24
Resto Unión Europea	325	1	32	64	54	82	65	26	1
Resto Europa	24	0	1	1	3	12	5	2	0
ÁFRICA	144	0	2	24	32	37	35	13	1
África del Norte	105	0	2	13	20	30	29	10	1
África Subsahariana	39	0	0	11	12	7	6	3	0
Resto África	0	0	0	0	0	0	0	0	0
AMÉRICA	539	0	38	112	133	121	89	40	6
América del Norte	5	0	0	0	1	0	1	3	0
América Central y Caribe	105	0	8	23	27	30	10	6	1
América del Sur	429	0	30	89	105	91	78	31	5
Resto América	0	0	0	0	0	0	0	0	0
ASIA	29	0	1	0	6	9	9	4	0
OCEANÍA	0	0	0	0	0	0	0	0	0
NO CONSTA	0	0	0	0	0	0	0	0	0

Tabla CA.7. I.V.E. Según residencia y lugar de nacimiento de la mujer por grupo de edad

2021. Castilla-La Mancha

	TOTAL	Edad							
		<15 años	15-19 años	20-24 años	25-29 años	30-34 años	35-39 años	40-44 años	>44 años
TOTAL I.V.E.	3.203	13	358	601	662	684	588	265	32
EUROPA	2.479	13	314	464	486	513	456	208	25
España	2.134	12	287	399	428	419	385	180	24
Resto Unión Europea	322	1	27	63	56	82	66	26	1
Resto Europa	23	0	0	2	2	12	5	2	0
ÁFRICA	144	0	3	23	33	37	34	13	1
África del Norte	106	0	3	13	21	30	28	10	1
África Subsahariana	38	0	0	10	12	7	6	3	0
Resto África	0	0	0	0	0	0	0	0	0
AMÉRICA	552	0	41	114	137	125	89	40	6
América del Norte	6	0	1	0	1	0	1	3	0
América Central y Caribe	107	0	8	24	27	31	10	6	1
América del Sur	439	0	32	90	109	94	78	31	5
Resto América	0	0	0	0	0	0	0	0	0
ASIA	28	0	0	0	6	9	9	4	0
OCEANÍA	0	0	0	0	0	0	0	0	0
NO CONSTA	0	0	0	0	0	0	0	0	0

Castilla y León

Tabla CA.1. I.V.E. Número según grupo de edad y convivencia, nivel de instrucción, tipo de hábitat, número de hijos vivos actualmente, número de abortos voluntarios anteriores al actual y métodos anticonceptivos

2021. Castilla y León

	TOTAL	Edad							
		<15 años	15-19 años	20-24 años	25-29 años	30-34 años	35-39 años	40-44 años	>44 años
TOTAL I.V.E.	2.597	9	236	519	541	531	505	229	27
Convivencia con hijos									
Sola	141	0	3	10	32	45	31	18	2
En Pareja	860	0	6	81	140	213	267	135	18
Con Padres/Familiares	225	0	8	35	52	48	55	25	2
Otras Personas	20	0	0	3	6	7	4	0	0
No Consta	11	0	0	1	2	0	6	2	0
Convivencia sin hijos									
Sola	199	0	9	39	51	47	38	14	1
En Pareja	432	0	14	86	119	115	67	28	3
Con Padres/Familiares	605	9	182	225	119	37	27	5	1
Otras Personas	80	0	12	35	17	13	3	0	0
No Consta	10	0	1	3	2	1	3	0	0
Convivencia no consta hijos									
Sola	3	0	0	0	0	1	2	0	0
En Pareja	3	0	1	0	0	1	1	0	0
Con Padres/Familiares	0	0	0	0	0	0	0	0	0
Otras Personas	1	0	0	0	0	1	0	0	0
No Consta	7	0	0	1	1	2	1	2	0
Nivel de instrucción									
Analfabeta/Sin Estudios	13	0	0	1	4	2	3	3	0
Primer Grado (6º Ed. Primaria y Equivalentes)	324	6	31	54	73	82	44	30	4
ESO y Equivalentes	688	3	109	170	155	126	94	29	2
Bachillerato y Ciclos de FP equivalentes	878	0	91	194	170	157	173	86	7
Escuelas Universitarias y Facultades	667	0	5	94	136	158	183	78	13
No clasificables por grado y no bien especificadas	0	0	0	0	0	0	0	0	0
No Consta	27	0	0	6	3	6	8	3	1
Tipo de hábitat									
10.000 y Menos	772	1	73	127	166	166	151	80	8
10.001-50.000 (exc. cap.)	320	0	33	65	61	65	59	34	3
50.001-500.000 (inc. cap.)	1.505	8	130	327	314	300	295	115	16
501.000 y Más	0	0	0	0	0	0	0	0	0
N.º hijos vivos actualmente									
Ningún hijo	1.332	9	219	388	307	215	140	49	5
Un hijo	609	0	14	92	135	133	151	72	12
Dos Hijos	458	0	2	28	65	119	162	74	8
Tres Hijos	135	0	1	10	23	46	32	22	1
Cuatro Hijos	39	0	0	1	9	13	12	4	0
Cinco o más Hijos	24	0	0	0	2	5	8	8	1
N.º abortos voluntarios anteriores									
Ningún IVE	1.892	8	216	423	366	365	340	150	24
Un IVE	517	1	20	72	116	119	128	58	3
Dos IVE	120	0	0	16	41	31	20	12	0
Tres IVE	40	0	0	5	12	9	8	6	0
Cuatro IVE	15	0	0	2	4	4	4	1	0
Cinco o más IVE	13	0	0	1	2	3	5	2	0
Métodos anticonceptivos									
Naturales	19	0	1	1	3	5	6	1	2
Barrera	1.099	6	153	230	225	191	187	97	10
Mecánicos	18	0	0	2	6	4	5	1	0
Hormonales	515	0	26	125	119	125	86	33	1
Otros Métodos	12	0	0	2	1	2	6	1	0
No Consta	85	0	5	16	17	22	14	9	2
No Utiliza	849	3	51	143	170	182	201	87	12

Tabla CA.2. I.V.E. Número según grupo de edad y tipo de centro, lugar de información, semanas de gestación, motivo de la interrupción, método empleado en la intervención

2021. Castilla y León

	TOTAL	Edad							
		<15 años	15-19 años	20-24 años	25-29 años	30-34 años	35-39 años	40-44 años	>44 años
TOTAL I.V.E.	2.597	9	236	519	541	531	505	229	27
Tipo de Centro									
HOSPITALARIO	217	2	20	41	43	46	47	15	3
Público	59	0	7	12	8	9	14	8	1
Privado	158	2	13	29	35	37	33	7	2
EXTRAHOSPITALARIO	2.380	7	216	478	498	485	458	214	24
Público	1	0	0	0	1	0	0	0	0
Privado	2.379	7	216	478	497	485	458	214	24
Lugar de información									
Centro Sanitario Público	1.565	5	158	349	325	296	294	126	12
Centro Sanitario Privado	176	1	10	19	32	43	43	24	4
Teléfono Información al Ciudadano	17	0	1	4	6	3	2	1	0
Amigos/Familiares	155	1	21	34	29	31	28	9	2
Medios Comunicación	5	0	0	0	1	0	3	0	1
Internet	616	2	41	99	137	140	125	64	8
No Consta	63	0	5	14	11	18	10	5	0
Semanas de gestación									
8 o menos semanas	1.710	6	153	358	377	344	313	139	20
9-14 semanas	702	2	72	148	142	140	137	58	3
15-22 semanas	175	1	10	13	22	44	53	28	4
23 o más semanas	10	0	1	0	0	3	2	4	0
Motivo interrupción									
A petición de la mujer	2.339	5	220	498	511	461	432	189	23
Grave riesgo para la vida o la salud de la embarazada	118	4	12	17	18	30	24	9	4
Riesgo de graves anomalías en el feto	127	0	3	4	11	35	47	27	0
Anomalías fetales incompatibles con la vida o enfermedad extremadamente grave e incurable	13	0	1	0	1	5	2	4	0
Varios Motivos	0	0	0	0	0	0	0	0	0
Método intervención									
Dilatación y Evacuación	2.360	5	220	483	487	478	451	214	22
Dilatación y aspiración	586	6	44	81	101	128	150	68	8
Mifepristona	166	1	9	12	22	37	56	27	2
Prostaglandinas	87	1	1	5	13	22	28	14	3
Otros Métodos/NC	0	0	0	0	0	0	0	0	0

Tabla CA.3. I.V.E. Número según nivel de instrucción, situación laboral de la mujer y utilización de métodos anticonceptivos

2021. Castilla y León

	TOTAL	Nivel de instrucción						
		Analfabeta/ Sin estudios	Primer Grado	E.S.O. y equivalentes	Bachillerato y Ciclos FP	Escuelas Univ/ Facultades	No clasificable	No consta
TOTAL I.V.E.	2.597	13	324	688	878	667	0	27
Situación laboral mujer								
Trabajadora Cuenta Propia	102	0	4	28	39	31	0	0
Trabajadora Cuenta Ajena	1.414	6	115	339	517	432	0	5
Pensionista	7	0	2	3	2	0	0	0
Estudiante	391	0	22	114	159	96	0	0
Desempleada o sin empleo	443	4	107	147	118	61	0	6
Trabajo Doméstico no								
Remunerado	176	3	65	48	37	23	0	0
Otras	11	0	4	2	2	3	0	0
No Consta	53	0	5	7	4	21	0	16
Métodos Anticonceptivos								
Naturales	19	0	1	2	11	5	0	0
Barrera	1.099	1	94	286	401	317	0	0
Mecánicos	18	0	2	7	7	2	0	0
Hormonales	515	3	62	157	194	94	0	5
Otros Métodos	12	0	1	1	4	4	0	2
No Consta	85	0	10	15	14	35	0	11
No Utiliza	849	9	154	220	247	210	0	9

Tabla CA.4. I.V.E. Número según nivel de instrucción y lugar de información, semanas de gestación y motivo de la interrupción

2021. Castilla y León

	TOTAL	Nivel de instrucción						No clasificable	No consta
		Analfabeta/ Sin estudios	Primer Grado	E.S.O. y equivalentes	Bachillerato y Ciclos FP	Escuelas Univ./ Facultades			
TOTAL I.V.E.	2.597	13	324	688	878	667	0	27	
Lugar de información									
Centro Sanitario Público	1.565	9	247	451	520	324	0	14	
Centro Sanitario Privado	176	0	11	52	60	52	0	1	
Teléfono Información al Ciudadano	17	0	0	7	8	2	0	0	
Amigos/Familiares	155	2	18	43	61	31	0	0	
Medios Comunicación	5	0	0	1	2	2	0	0	
Internet	616	2	40	123	220	226	0	5	
No Consta	63	0	8	11	7	30	0	7	
Semanas de gestación									
8 o menos semanas	1.710	6	173	432	612	466	0	21	
9-14 semanas	702	7	125	224	218	123	0	5	
15-22 semanas	175	0	25	29	46	74	0	1	
23 o más semanas	10	0	1	3	2	4	0	0	
Motivo interrupción									
A petición de la mujer	2.339	12	293	641	809	559	0	25	
Grave riesgo para la vida o la salud de la embarazada	118	1	19	27	40	31	0	0	
Riesgo de graves anomalías en el feto	127	0	11	17	24	73	0	2	
Anomalías fetales incompatibles con la vida o enfermedad extremadamente grave e incurable	13	0	1	3	5	4	0	0	
Varios Motivos	0	0	0	0	0	0	0	0	

Tabla CA.5. I.V.E. Número según tipo de centro y semanas de gestación, motivo de la interrupción, método empleado en la intervención

2021. Castilla y León

	Tipo de centro						
	TOTAL	-----HOSPITALARIO-----			----EXTRAHOSPITALARIO----		
		Total	Público	Privado	Total	Público	Privado
TOTAL I.V.E.	2.597	217	59	158	2.380	1	2.379
Semanas de gestación							
8 o menos semanas	1.710	138	46	92	1.572	1	1.571
9-14 semanas	702	64	11	53	638	0	638
15-22 semanas	175	15	2	13	160	0	160
23 o más semanas	10	0	0	0	10	0	10
Motivo interrupción							
A petición de la mujer	2.339	184	56	128	2.155	1	2.154
Grave riesgo para la vida o la salud de la embarazada	118	26	0	26	92	0	92
Riesgo de graves anomalías en el feto	127	7	3	4	120	0	120
Anomalías fetales incompatibles con la vida o enfermedad extremadamente grave e incurable	13	0	0	0	13	0	13
Varios Motivos	0	0	0	0	0	0	0
Método intervención							
Dilatación y Evacuación	2.360	76	58	18	2.284	0	2.284
Dilatación y aspiración	586	181	43	138	405	0	405
Mifepristona	166	3	3	0	163	1	162
Prostaglandinas	87	4	2	2	83	1	82
Otros Métodos/NC	0	0	0	0	0	0	0

Tabla CA.6. I.V.E. Según residencia y nacionalidad de la mujer por grupo de edad

2021. Castilla y León

	TOTAL	Edad							
		<15 años	15-19 años	20-24 años	25-29 años	30-34 años	35-39 años	40-44 años	>44 años
TOTAL I.V.E.	2.597	9	236	519	541	531	505	229	27
EUROPA	2.239	8	215	435	458	442	450	206	25
España	2.044	8	202	408	402	394	416	189	25
Resto Unión Europea	181	0	12	25	53	42	34	15	0
Resto Europa	14	0	1	2	3	6	0	2	0
ÁFRICA	72	0	2	14	19	17	10	9	1
África del Norte	55	0	2	7	14	14	9	8	1
África Subsahariana	17	0	0	7	5	3	1	1	0
Resto África	0	0	0	0	0	0	0	0	0
AMÉRICA	264	1	17	67	58	67	39	14	1
América del Norte	3	1	0	0	0	1	1	0	0
América Central y Caribe	90	0	3	26	18	26	14	3	0
América del Sur	171	0	14	41	40	40	24	11	1
Resto América	0	0	0	0	0	0	0	0	0
ASIA	22	0	2	3	6	5	6	0	0
OCEANÍA	0	0	0	0	0	0	0	0	0
NO CONSTA	0	0	0	0	0	0	0	0	0

Tabla CA.7. I.V.E. Según residencia y lugar de nacimiento de la mujer por grupo de edad

2021. Castilla y León

	TOTAL	Edad							
		<15 años	15-19 años	20-24 años	25-29 años	30-34 años	35-39 años	40-44 años	>44 años
TOTAL I.V.E.	2.597	9	236	519	541	531	505	229	27
EUROPA	2.205	8	212	423	453	436	447	201	25
España	2.009	8	198	396	398	387	413	184	25
Resto Unión Europea	180	0	12	25	52	42	34	15	0
Resto Europa	16	0	2	2	3	7	0	2	0
ÁFRICA	75	0	2	14	20	19	10	9	1
África del Norte	57	0	2	7	14	16	9	8	1
África Subsahariana	18	0	0	7	6	3	1	1	0
Resto África	0	0	0	0	0	0	0	0	0
AMÉRICA	291	1	19	77	61	71	42	19	1
América del Norte	3	1	0	0	0	1	1	0	0
América Central y Caribe	97	0	3	28	18	30	15	3	0
América del Sur	191	0	16	49	43	40	26	16	1
Resto América	0	0	0	0	0	0	0	0	0
ASIA	26	0	3	5	7	5	6	0	0
OCEANÍA	0	0	0	0	0	0	0	0	0
NO CONSTA	0	0	0	0	0	0	0	0	0

Cataluña

Tabla CA.1. I.V.E. Número según grupo de edad y convivencia, nivel de instrucción, tipo de hábitat, número de hijos vivos actualmente, número de abortos voluntarios anteriores al actual y métodos anticonceptivos

2021. Cataluña

	TOTAL	Edad							
		<15 años	15-19 años	20-24 años	25-29 años	30-34 años	35-39 años	40-44 años	>44 años
TOTAL I.V.E.	18.741	58	1.947	3.945	4.018	3.783	3.302	1.557	131
Convivencia con hijos									
Sola	1.689	0	16	168	344	475	444	221	21
En Pareja	6.106	0	44	463	1.119	1.642	1.820	940	78
Con Padres/Familiares	1.074	1	47	224	263	240	205	88	6
Otras Personas	280	0	4	25	64	79	67	39	2
No Consta	107	0	1	5	12	30	39	19	1
Convivencia sin hijos									
Sola	1.971	1	149	528	578	427	225	58	5
En Pareja	2.865	0	156	775	898	570	324	130	12
Con Padres/Familiares	3.807	52	1.446	1.541	514	159	69	23	3
Otras Personas	549	3	57	155	164	111	46	10	3
No Consta	53	0	4	8	10	8	17	6	0
Convivencia no consta hijos									
Sola	23	0	0	6	7	5	4	1	0
En Pareja	39	0	2	12	13	4	8	0	0
Con Padres/Familiares	47	1	15	20	9	2	0	0	0
Otras Personas	4	0	0	4	0	0	0	0	0
No Consta	127	0	6	11	23	31	34	22	0
Nivel de instrucción									
Analfabeta/Sin Estudios	281	0	10	35	65	72	58	36	5
Primer Grado (6º Ed. Primaria y Equivalentes)	1.776	32	251	313	303	377	317	173	10
ESO y Equivalentes	5.673	26	950	1.280	1.182	1.056	855	303	21
Bachillerato y Ciclos de FP equivalentes	7.016	0	681	1.752	1.517	1.327	1.133	557	49
Escuelas Universitarias y Facultades	3.691	0	42	533	887	879	855	451	44
No clasificables por grado y no bien especificadas	60	0	1	9	18	13	17	2	0
No Consta	244	0	12	23	46	59	67	35	2
Tipo de hábitat									
10.000 y Menos	2.078	10	248	446	367	416	379	193	19
10.001-50.000 (exc. cap.)	4.683	12	556	975	910	949	832	416	33
50.001-500.000 (inc. cap.)	6.598	17	717	1.465	1.473	1.274	1.119	488	45
501.000 y Más	5.382	19	426	1.059	1.268	1.144	972	460	34
N.º hijos vivos actualmente									
Ningún hijo	9.438	58	1.855	3.068	2.196	1.302	693	245	21
Un hijo	4.297	0	83	670	1.056	1.074	920	462	32
Dos Hijos	3.509	0	8	185	551	999	1.154	572	40
Tres Hijos	1.083	0	1	18	171	303	388	177	25
Cuatro Hijos	299	0	0	2	31	74	118	68	6
Cinco o más Hijos	115	0	0	2	13	31	29	33	7
N.º abortos voluntarios anteriores									
Ningún IVE	12.559	58	1.709	2.825	2.586	2.337	1.970	988	86
Un IVE	4.088	0	205	787	922	925	859	360	30
Dos IVE	1.385	0	32	236	335	335	297	142	8
Tres IVE	436	0	0	63	114	114	104	37	4
Cuatro IVE	163	0	1	19	39	46	41	14	3
Cinco o más IVE	110	0	0	15	22	26	31	16	0
Métodos anticonceptivos									
Naturales	647	1	61	129	139	122	122	66	7
Barrera	4.739	21	736	1.107	923	856	723	345	28
Mecánicos	182	0	5	28	38	40	53	18	0
Hormonales	2.443	1	183	619	616	504	367	143	10
Otros Métodos	1.003	1	70	212	223	228	170	94	5
No Consta	3.111	7	228	582	688	668	607	302	29
No Utiliza	6.616	27	664	1.268	1.391	1.365	1.260	589	52

Tabla CA.2. I.V.E. Número según grupo de edad y tipo de centro, lugar de información, semanas de gestación, motivo de la interrupción, método empleado en la intervención

2021. Cataluña

	TOTAL	Edad							
		<15 años	15-19 años	20-24 años	25-29 años	30-34 años	35-39 años	40-44 años	>44 años
TOTAL I.V.E.	18.741	58	1.947	3.945	4.018	3.783	3.302	1.557	131
Tipo de Centro									
HOSPITALARIO	2.118	8	189	378	379	458	459	231	16
Público	2.061	8	187	375	376	445	442	213	15
Privado	57	0	2	3	3	13	17	18	1
EXTRAHOSPITALARIO	16.623	50	1.758	3.567	3.639	3.325	2.843	1.326	115
Público	7.786	19	871	1.720	1.703	1.568	1.293	565	47
Privado	8.837	31	887	1.847	1.936	1.757	1.550	761	68
Lugar de información									
Centro Sanitario Público	15.087	48	1.727	3.283	3.233	2.969	2.560	1.165	102
Centro Sanitario Privado	2.440	7	128	378	542	566	499	297	23
Teléfono Información al Ciudadano	39	0	0	12	11	7	6	3	0
Amigos/Familiares	377	1	47	107	62	72	62	23	3
Medios Comunicación	34	0	6	11	7	4	4	2	0
Internet	687	2	35	132	149	147	159	60	3
No Consta	77	0	4	22	14	18	12	7	0
Semanas de gestación									
8 o menos semanas	14.789	42	1.514	3.176	3.299	2.975	2.518	1.166	99
9-14 semanas	3.147	11	345	662	564	645	600	292	28
15-22 semanas	765	5	88	107	148	157	164	92	4
23 o más semanas	40	0	0	0	7	6	20	7	0
Motivo interrupción									
A petición de la mujer	17.538	53	1.842	3.813	3.823	3.523	2.987	1.374	123
Grave riesgo para la vida o la salud de la embarazada	600	5	99	111	121	110	103	49	2
Riesgo de graves anomalías en el feto	540	0	6	21	65	139	185	118	6
Anomalías fetales incompatibles con la vida o enfermedad extremadamente grave e incurable	40	0	0	0	7	6	20	7	0
Varios Motivos	23	0	0	0	2	5	7	9	0
Método intervención									
Dilatación y Evacuación	545	3	89	111	107	87	91	51	6
Dilatación y aspiración	7.860	30	793	1.640	1.723	1.566	1.384	666	58
Mifepristona	10.147	25	1.051	2.160	2.152	2.092	1.792	810	65
Prostaglandinas	10.138	25	1.052	2.155	2.149	2.090	1.792	810	65
Otros Métodos/NC	326	0	16	43	63	72	75	54	3

Tabla CA.3. I.V.E. Número según nivel de instrucción, situación laboral de la mujer y utilización de métodos anticonceptivos

2021. Cataluña

	TOTAL	Nivel de instrucción						
		Analfabeta/ Sin estudios	Primer Grado	E.S.O. y equivalentes	Bachillerato y Ciclos FP	Escuelas Univ/ Facultades	No clasificable	No consta
TOTAL I.V.E.	18.741	281	1.776	5.673	7.016	3.691	60	244
Situación laboral mujer								
Trabajadora Cuenta Propia	935	21	95	254	299	258	2	6
Trabajadora Cuenta Ajena	10.572	77	555	2.726	4.438	2.713	34	29
Pensionista	101	11	25	42	15	8	0	0
Estudiante	2.037	3	172	738	865	255	1	3
Desempleada o sin empleo	3.063	58	488	1.242	980	284	9	2
Trabajo Doméstico no Remunerado	1.256	84	353	442	253	111	3	10
Otras	464	21	73	172	135	49	11	3
No Consta	313	6	15	57	31	13	0	191
Métodos Anticonceptivos								
Naturales	647	17	62	177	202	186	2	1
Barrera	4.739	33	400	1.369	1.798	1.109	14	16
Mecánicos	182	3	15	62	61	40	0	1
Hormonales	2.443	35	253	834	963	344	4	10
Otros Métodos	1.003	9	59	363	388	181	1	2
No Consta	3.111	39	157	776	1.348	610	6	175
No Utiliza	6.616	145	830	2.092	2.256	1.221	33	39

Tabla CA.4. I.V.E. Número según nivel de instrucción y lugar de información, semanas de gestación y motivo de la interrupción

2021. Cataluña

	TOTAL	Nivel de instrucción						No clasificable	No consta
		Analfabeta/ Sin estudios	Primer Grado	E.S.O. y equivalentes	Bachillerato y Ciclos FP	Escuelas Univ/ Facultades			
TOTAL I.V.E.	18.741	281	1.776	5.673	7.016	3.691	60	244	
Lugar de información									
Centro Sanitario Público	15.087	250	1.629	4.752	5.441	2.755	50	210	
Centro Sanitario Privado	2.440	14	84	626	1.100	583	9	24	
Teléfono Información al Ciudadano	39	0	0	14	13	12	0	0	
Amigos/Familiares	377	7	21	106	149	93	0	1	
Medios Comunicación	34	1	3	13	14	3	0	0	
Internet	687	6	31	142	270	233	1	4	
No Consta	77	3	8	20	29	12	0	5	
Semanas de gestación									
8 o menos semanas	14.789	232	1.361	4.400	5.656	3.012	51	77	
9-14 semanas	3.147	40	339	1.044	1.130	502	3	89	
15-22 semanas	765	9	73	225	221	159	6	72	
23 o más semanas	40	0	3	4	9	18	0	6	
Motivo interrupción									
A petición de la mujer	17.538	271	1.688	5.398	6.701	3.320	54	106	
Grave riesgo para la vida o la salud de la embarazada	600	7	51	209	200	118	1	14	
Riesgo de graves anomalías en el feto	540	3	34	59	98	223	5	118	
Anomalías fetales incompatibles con la vida o enfermedad extremadamente grave e incurable	40	0	3	4	9	18	0	6	
Varios Motivos	23	0	0	3	8	12	0	0	

Tabla CA.5. I.V.E. Número según tipo de centro y semanas de gestación, motivo de la interrupción, método empleado en la intervención

2021. Cataluña

	Tipo de centro						
	TOTAL	-----HOSPITALARIO-----			----EXTRAHOSPITALARIO----		
		Total	Público	Privado	Total	Público	Privado
TOTAL I.V.E.	18.741	2.118	2.061	57	16.623	7.786	8.837
Semanas de gestación							
8 o menos semanas	14.789	1.189	1.182	7	13.600	7.706	5.894
9-14 semanas	3.147	577	549	28	2.570	80	2.490
15-22 semanas	765	312	290	22	453	0	453
23 o más semanas	40	40	40	0	0	0	0
Motivo interrupción							
A petición de la mujer	17.538	1.512	1.506	6	16.026	7.786	8.240
Grave riesgo para la vida o la salud de la embarazada	600	34	30	4	566	0	566
Riesgo de graves anomalías en el feto	540	531	485	46	9	0	9
Anomalías fetales incompatibles con la vida o enfermedad extremadamente grave e incurable	40	40	40	0	0	0	0
Varios Motivos	23	1	0	1	22	0	22
Método intervención							
Dilatación y Evacuación	545	35	33	2	510	0	510
Dilatación y aspiración	7.860	98	90	8	7.762	0	7.762
Mifepristona	10.147	1.866	1.850	16	8.281	7.784	497
Prostaglandinas	10.138	1.876	1.855	21	8.262	7.783	479
Otros Métodos/NC	326	231	197	34	95	28	67

Tabla CA.6. I.V.E. Según residencia y nacionalidad de la mujer por grupo de edad

2021. Cataluña

	TOTAL	Edad							
		<15 años	15-19 años	20-24 años	25-29 años	30-34 años	35-39 años	40-44 años	>44 años
TOTAL I.V.E.	18.741	58	1.947	3.945	4.018	3.783	3.302	1.557	131
EUROPA	12.439	53	1.638	2.712	2.434	2.306	2.135	1.072	89
España	11.220	53	1.576	2.522	2.160	1.986	1.880	962	81
Resto Unión Europea	943	0	53	160	211	246	177	91	5
Resto Europa	276	0	9	30	63	74	78	19	3
ÁFRICA	1.184	1	56	208	264	293	251	99	12
África del Norte	847	1	28	131	199	230	188	65	5
África Subsahariana	337	0	28	77	65	63	63	34	7
Resto África	0	0	0	0	0	0	0	0	0
AMÉRICA	4.285	3	240	948	1.144	942	681	304	23
América del Norte	56	0	4	5	15	17	10	5	0
América Central y Caribe	1.253	1	67	262	386	301	165	68	3
América del Sur	2.976	2	169	681	743	624	506	231	20
Resto América	0	0	0	0	0	0	0	0	0
ASIA	829	1	13	77	175	240	235	81	7
OCEANÍA	4	0	0	0	1	2	0	1	0
NO CONSTA	0	0	0	0	0	0	0	0	0

Tabla CA.7. I.V.E. Según residencia y lugar de nacimiento de la mujer por grupo de edad

2021. Cataluña

	TOTAL	Edad							
		<15 años	15-19 años	20-24 años	25-29 años	30-34 años	35-39 años	40-44 años	>44 años
TOTAL I.V.E.	18.741	58	1.947	3.945	4.018	3.783	3.302	1.557	131
EUROPA	11.938	52	1.607	2.568	2.317	2.229	2.051	1.027	87
España	10.697	52	1.540	2.373	2.039	1.905	1.789	921	78
Resto Unión Europea	945	0	54	159	213	246	181	87	5
Resto Europa	296	0	13	36	65	78	81	19	4
ÁFRICA	1.251	1	64	227	274	302	266	105	12
África del Norte	896	1	33	143	206	238	200	70	5
África Subsahariana	355	0	31	84	68	64	66	35	7
Resto África	0	0	0	0	0	0	0	0	0
AMÉRICA	4.706	4	259	1.069	1.249	1.009	750	341	25
América del Norte	63	1	5	7	16	17	12	5	0
América Central y Caribe	1.340	1	75	281	402	326	176	76	3
América del Sur	3.303	2	179	781	831	666	562	260	22
Resto América	0	0	0	0	0	0	0	0	0
ASIA	842	1	17	81	177	241	235	83	7
OCEANÍA	4	0	0	0	1	2	0	1	0
NO CONSTA	0	0	0	0	0	0	0	0	0

Comunitat Valenciana

Tabla CA.1. I.V.E. Número según grupo de edad y convivencia, nivel de instrucción, tipo de hábitat, número de hijos vivos actualmente, número de abortos voluntarios anteriores al actual y métodos anticonceptivos

2021. Comunitat Valenciana

	TOTAL	Edad							
		<15 años	15-19 años	20-24 años	25-29 años	30-34 años	35-39 años	40-44 años	>44 años
TOTAL I.V.E.	8.013	44	864	1.646	1.650	1.641	1.455	663	50
Convivencia con hijos									
Sola	740	0	5	56	148	210	210	104	7
En Pareja	2.847	0	29	253	513	788	815	417	32
Con Padres/Familiares	393	0	33	89	98	96	57	19	1
Otras Personas	128	0	2	8	28	43	37	9	1
No Consta	103	0	1	12	16	28	24	21	1
Convivencia sin hijos									
Sola	618	0	29	151	194	125	100	18	1
En Pareja	1.206	0	76	320	343	236	163	63	5
Con Padres/Familiares	1.733	42	665	676	241	77	25	6	1
Otras Personas	146	2	17	54	44	19	7	3	0
No Consta	77	0	6	22	19	14	13	2	1
Convivencia no consta hijos									
Sola	2	0	0	1	1	0	0	0	0
En Pareja	4	0	0	0	1	3	0	0	0
Con Padres/Familiares	4	0	1	1	2	0	0	0	0
Otras Personas	0	0	0	0	0	0	0	0	0
No Consta	12	0	0	3	2	2	4	1	0
Nivel de instrucción									
Analfabeta/Sin Estudios	43	0	1	8	6	11	13	4	0
Primer Grado (6º Ed. Primaria y Equivalentes)	935	9	102	160	174	218	181	84	7
ESO y Equivalentes	2.890	35	435	603	613	561	462	170	11
Bachillerato y Ciclos de FP equivalentes	2.246	0	277	540	454	401	384	180	10
Escuelas Universitarias y Facultades	1.674	0	38	300	357	385	370	203	21
No clasificables por grado y no bien especificadas	73	0	1	7	16	25	18	5	1
No Consta	152	0	10	28	30	40	27	17	0
Tipo de hábitat									
10.000 y Menos	1.084	8	126	201	216	233	211	83	6
10.001-50.000 (exc. cap.)	2.730	17	292	545	533	567	512	245	19
50.001-500.000 (inc. cap.)	2.753	14	314	575	573	553	491	219	14
501.000 y Más	1.446	5	132	325	328	288	241	116	11
N.º hijos vivos actualmente									
Ningún hijo	3.800	44	795	1.228	845	477	311	92	8
Un hijo	2.022	0	56	290	458	541	457	200	20
Dos Hijos	1.546	0	13	96	250	432	473	267	15
Tres Hijos	435	0	0	30	70	121	140	69	5
Cuatro Hijos	141	0	0	2	16	53	52	17	1
Cinco o más Hijos	69	0	0	0	11	17	22	18	1
N.º abortos voluntarios anteriores									
Ningún IVE	5.461	41	767	1.174	1.081	1.022	914	425	37
Un IVE	1.723	3	79	367	372	380	358	158	6
Dos IVE	555	0	16	81	126	157	114	57	4
Tres IVE	176	0	2	15	43	51	48	14	3
Cuatro IVE	60	0	0	8	13	19	15	5	0
Cinco o más IVE	38	0	0	1	15	12	6	4	0
Métodos anticonceptivos									
Naturales	273	0	18	45	45	62	74	29	0
Barrera	2.905	17	421	637	584	547	452	231	16
Mecánicos	107	0	6	12	19	32	22	13	3
Hormonales	1.304	2	78	294	320	284	239	87	0
Otros Métodos	142	2	16	24	33	23	30	12	2
No Consta	235	0	25	45	48	47	54	14	2
No Utiliza	3.047	23	300	589	601	646	584	277	27

Tabla CA.2. I.V.E. Número según grupo de edad y tipo de centro, lugar de información, semanas de gestación, motivo de la interrupción, método empleado en la intervención

2021. Comunitat Valenciana

	TOTAL	Edad							
		<15 años	15-19 años	20-24 años	25-29 años	30-34 años	35-39 años	40-44 años	>44 años
TOTAL I.V.E.	8.013	44	864	1.646	1.650	1.641	1.455	663	50
Tipo de Centro									
HOSPITALARIO	688	4	74	142	131	139	132	63	3
Público	684	4	74	140	131	138	132	62	3
Privado	4	0	0	2	0	1	0	1	0
EXTRAHOSPITALARIO	7.325	40	790	1.504	1.519	1.502	1.323	600	47
Público	2	0	0	2	0	0	0	0	0
Privado	7.323	40	790	1.502	1.519	1.502	1.323	600	47
Lugar de información									
Centro Sanitario Público	5.619	31	688	1.223	1.167	1.137	928	413	32
Centro Sanitario Privado	1.108	5	83	186	213	246	250	117	8
Teléfono Información al Ciudadano	14	0	0	2	1	4	5	2	0
Amigos/Familiares	250	1	18	48	52	39	53	36	3
Medios Comunicación	13	2	0	1	4	1	2	2	1
Internet	1.004	5	74	184	212	213	217	93	6
No Consta	5	0	1	2	1	1	0	0	0
Semanas de gestación									
8 o menos semanas	5.795	31	614	1.231	1.249	1.161	1.005	465	39
9-14 semanas	1.975	13	238	402	378	418	366	151	9
15-22 semanas	231	0	12	13	21	59	78	46	2
23 o más semanas	12	0	0	0	2	3	6	1	0
Motivo interrupción									
A petición de la mujer	7.698	44	850	1.628	1.622	1.565	1.339	602	48
Grave riesgo para la vida o la salud de la embarazada	58	0	8	11	6	15	11	7	0
Riesgo de graves anomalías en el feto	244	0	6	7	20	58	99	52	2
Anomalías fetales incompatibles con la vida o enfermedad extremadamente grave e incurable	12	0	0	0	2	3	6	1	0
Varios Motivos	1	0	0	0	0	0	0	1	0
Método intervención									
Dilatación y Evacuación	826	5	101	146	155	178	161	73	7
Dilatación y aspiración	4.312	29	450	872	881	896	796	362	26
Mifepristona	3.185	14	354	685	668	640	556	247	21
Prostaglandinas	1.994	10	242	429	409	373	349	172	10
Otros Métodos/NC	62	0	3	9	17	11	16	6	0

Tabla CA.3. I.V.E. Número según nivel de instrucción, situación laboral de la mujer y utilización de métodos anticonceptivos

2021. Comunitat Valenciana

	TOTAL	Nivel de instrucción						
		Analfabeta/ Sin estudios	Primer Grado	E.S.O. y equivalentes	Bachillerato y Ciclos FP	Escuelas Univ/ Facultades	No clasificable	No consta
TOTAL I.V.E.	8.013	43	935	2.890	2.246	1.674	73	152
Situación laboral mujer								
Trabajadora Cuenta Propia	418	0	27	117	138	129	4	3
Trabajadora Cuenta Ajena	4.016	13	316	1.380	1.174	1.051	23	59
Pensionista	16	0	2	9	3	2	0	0
Estudiante	991	1	42	348	361	229	0	10
Desempleada o sin empleo	1.904	20	407	788	422	195	38	34
Trabajo Doméstico no								
Remunerado	342	5	71	144	76	32	5	9
Otras	122	3	40	43	20	13	1	2
No Consta	204	1	30	61	52	23	2	35
Métodos Anticonceptivos								
Naturales	273	0	34	82	84	68	2	3
Barrera	2.905	4	258	1.000	897	676	24	46
Mecánicos	107	1	16	34	30	23	0	3
Hormonales	1.304	3	125	449	423	282	2	20
Otros Métodos	142	0	11	67	39	22	0	3
No Consta	235	1	30	63	66	36	2	37
No Utiliza	3.047	34	461	1.195	707	567	43	40

Tabla CA.4. I.V.E. Número según nivel de instrucción y lugar de información, semanas de gestación y motivo de la interrupción

2021. Comunitat Valenciana

	TOTAL	Nivel de instrucción						No clasificable	No consta
		Analfabeta/ Sin estudios	Primer Grado	E.S.O. y equivalentes	Bachillerato y Ciclos FP	Escuelas Univ/ Facultades			
TOTAL I.V.E.	8.013	43	935	2.890	2.246	1.674	73	152	
Lugar de información									
Centro Sanitario Público	5.619	31	741	2.172	1.590	939	36	110	
Centro Sanitario Privado	1.108	8	92	352	269	336	37	14	
Teléfono Información al Ciudadano	14	0	3	3	3	5	0	0	
Amigos/Familiares	250	2	27	80	69	65	0	7	
Medios Comunicación	13	0	1	7	2	3	0	0	
Internet	1.004	2	69	275	312	325	0	21	
No Consta	5	0	2	1	1	1	0	0	
Semanas de gestación									
8 o menos semanas	5.795	30	654	2.037	1.640	1.286	59	89	
9-14 semanas	1.975	13	271	791	541	306	14	39	
15-22 semanas	231	0	9	60	64	76	0	22	
23 o más semanas	12	0	1	2	1	6	0	2	
Motivo interrupción									
A petición de la mujer	7.698	43	923	2.816	2.160	1.563	73	120	
Grave riesgo para la vida o la salud de la embarazada	58	0	4	28	17	8	0	1	
Riesgo de graves anomalías en el feto	244	0	7	44	68	97	0	28	
Anomalías fetales incompatibles con la vida o enfermedad extremadamente grave e incurable	12	0	1	2	1	6	0	2	
Varios Motivos	1	0	0	0	0	0	0	1	

Tabla CA.5. I.V.E. Número según tipo de centro y semanas de gestación, motivo de la interrupción, método empleado en la intervención

2021. Comunitat Valenciana

	Tipo de centro						
	TOTAL	-----HOSPITALARIO-----			----EXTRAHOSPITALARIO----		
		Total	Público	Privado	Total	Público	Privado
TOTAL I.V.E.	8.013	688	684	4	7.325	2	7.323
Semanas de gestación							
8 o menos semanas	5.795	474	472	2	5.321	2	5.319
9-14 semanas	1.975	117	117	0	1.858	0	1.858
15-22 semanas	231	93	91	2	138	0	138
23 o más semanas	12	4	4	0	8	0	8
Motivo interrupción							
A petición de la mujer	7.698	542	542	0	7.156	2	7.154
Grave riesgo para la vida o la salud de la embarazada	58	8	4	4	50	0	50
Riesgo de graves anomalías en el feto	244	133	133	0	111	0	111
Anomalías fetales incompatibles con la vida o enfermedad extremadamente grave e incurable	12	4	4	0	8	0	8
Varios Motivos	1	1	1	0	0	0	0
Método intervención							
Dilatación y Evacuación	826	28	26	2	798	0	798
Dilatación y aspiración	4.312	175	173	2	4.137	0	4.137
Mifepristona	3.185	530	530	0	2.655	2	2.653
Prostaglandinas	1.994	534	534	0	1.460	2	1.458
Otros Métodos/NC	62	5	5	0	57	0	57

Tabla CA.6. I.V.E. Según residencia y nacionalidad de la mujer por grupo de edad

2021. Comunitat Valenciana

	TOTAL	Edad							
		<15 años	15-19 años	20-24 años	25-29 años	30-34 años	35-39 años	40-44 años	>44 años
TOTAL I.V.E.	8.013	44	864	1.646	1.650	1.641	1.455	663	50
EUROPA	6.529	44	793	1.341	1.275	1.299	1.169	571	37
España	5.731	43	753	1.209	1.112	1.077	1.002	502	33
Resto Unión Europea	676	1	35	116	138	187	139	58	2
Resto Europa	122	0	5	16	25	35	28	11	2
ÁFRICA	326	0	15	60	72	78	71	28	2
África del Norte	249	0	10	44	55	59	58	22	1
África Subsahariana	77	0	5	16	17	19	13	6	1
Resto África	0	0	0	0	0	0	0	0	0
AMÉRICA	1.013	0	52	232	269	229	165	58	8
América del Norte	13	0	2	3	5	1	2	0	0
América Central y Caribe	189	0	6	42	59	50	25	5	2
América del Sur	811	0	44	187	205	178	138	53	6
Resto América	0	0	0	0	0	0	0	0	0
ASIA	144	0	4	13	34	34	50	6	3
OCEANÍA	1	0	0	0	0	1	0	0	0
NO CONSTA	0	0	0	0	0	0	0	0	0

Tabla CA.7. I.V.E. Según residencia y lugar de nacimiento de la mujer por grupo de edad

2021. Comunitat Valenciana

	TOTAL	Edad							
		<15 años	15-19 años	20-24 años	25-29 años	30-34 años	35-39 años	40-44 años	>44 años
TOTAL I.V.E.	8.013	44	864	1.646	1.650	1.641	1.455	663	50
EUROPA	6.377	44	782	1.305	1.238	1.278	1.139	554	37
España	5.577	43	742	1.175	1.073	1.053	974	485	32
Resto Unión Europea	671	1	35	113	138	187	136	58	3
Resto Europa	129	0	5	17	27	38	29	11	2
ÁFRICA	345	0	16	65	73	81	76	32	2
África del Norte	262	0	10	48	56	62	62	23	1
África Subsahariana	83	0	6	17	17	19	14	9	1
Resto África	0	0	0	0	0	0	0	0	0
AMÉRICA	1.144	0	60	262	305	248	190	71	8
América del Norte	14	0	2	3	6	1	2	0	0
América Central y Caribe	197	0	8	43	64	50	25	5	2
América del Sur	933	0	50	216	235	197	163	66	6
Resto América	0	0	0	0	0	0	0	0	0
ASIA	147	0	6	14	34	34	50	6	3
OCEANÍA	0	0	0	0	0	0	0	0	0
NO CONSTA	0	0	0	0	0	0	0	0	0

Extremadura

Tabla CA.1. I.V.E. Número según grupo de edad y convivencia, nivel de instrucción, tipo de hábitat, número de hijos vivos actualmente, número de abortos voluntarios anteriores al actual y métodos anticonceptivos

2021. Extremadura

	TOTAL	Edad							
		<15 años	15-19 años	20-24 años	25-29 años	30-34 años	35-39 años	40-44 años	>44 años
TOTAL I.V.E.	1.284	4	140	244	276	257	228	122	13
Convivencia con hijos									
Sola	101	0	1	9	25	21	29	16	0
En Pareja	497	0	9	41	74	136	145	82	10
Con Padres/Familiares	86	0	5	31	20	20	6	3	1
Otras Personas	2	0	0	0	0	1	1	0	0
No Consta	5	0	0	1	1	0	3	0	0
Convivencia sin hijos									
Sola	78	0	2	11	24	21	11	9	0
En Pareja	178	0	13	38	60	35	21	9	2
Con Padres/Familiares	320	4	108	110	66	21	9	2	0
Otras Personas	8	0	2	2	3	1	0	0	0
No Consta	3	0	0	0	1	0	2	0	0
Convivencia no consta hijos									
Sola	1	0	0	0	0	0	1	0	0
En Pareja	0	0	0	0	0	0	0	0	0
Con Padres/Familiares	1	0	0	0	1	0	0	0	0
Otras Personas	0	0	0	0	0	0	0	0	0
No Consta	4	0	0	1	1	1	0	1	0
Nivel de instrucción									
Analfabeta/Sin Estudios	10	0	0	1	1	3	2	3	0
Primer Grado (6º Ed. Primaria y Equivalentes)	219	4	42	46	43	47	28	8	1
ESO y Equivalentes	339	0	59	66	65	70	55	22	2
Bachillerato y Ciclos de FP equivalentes	445	0	38	110	93	79	76	44	5
Escuelas Universitarias y Facultades	256	0	1	19	70	55	64	42	5
No clasificables por grado y no bien especificadas	1	0	0	0	0	1	0	0	0
No Consta	14	0	0	2	4	2	3	3	0
Tipo de hábitat									
10.000 y Menos	477	3	54	97	112	98	66	43	4
10.001-50.000 (exc. cap.)	323	1	41	51	74	69	57	27	3
50.001-500.000 (inc. cap.)	484	0	45	96	90	90	105	52	6
501.000 y Más	0	0	0	0	0	0	0	0	0
N.º hijos vivos actualmente									
Ningún hijo	592	4	125	161	157	77	44	22	2
Un hijo	307	0	12	49	55	82	65	43	1
Dos Hijos	280	0	3	29	48	76	78	38	8
Tres Hijos	82	0	0	4	13	17	31	16	1
Cuatro Hijos	17	0	0	1	3	3	8	2	0
Cinco o más Hijos	6	0	0	0	0	2	2	1	1
N.º abortos voluntarios anteriores									
Ningún IVE	941	3	129	184	194	165	170	86	10
Un IVE	249	1	11	46	62	68	31	27	3
Dos IVE	66	0	0	12	12	16	18	8	0
Tres IVE	18	0	0	2	7	4	4	1	0
Cuatro IVE	7	0	0	0	1	3	3	0	0
Cinco o más IVE	3	0	0	0	0	1	2	0	0
Métodos anticonceptivos									
Naturales	6	0	2	0	0	1	1	2	0
Barrera	280	1	43	60	44	48	54	25	5
Mecánicos	8	0	0	3	1	0	1	3	0
Hormonales	187	0	10	42	44	52	27	10	2
Otros Métodos	6	0	0	0	0	2	3	1	0
No Consta	48	0	3	7	12	7	9	10	0
No Utiliza	749	3	82	132	175	147	133	71	6

Tabla CA.2. I.V.E. Número según grupo de edad y tipo de centro, lugar de información, semanas de gestación, motivo de la interrupción, método empleado en la intervención

2021. Extremadura

	TOTAL	Edad							
		<15 años	15-19 años	20-24 años	25-29 años	30-34 años	35-39 años	40-44 años	>44 años
TOTAL I.V.E.	1.284	4	140	244	276	257	228	122	13
Tipo de Centro									
HOSPITALARIO	26	0	2	5	4	9	3	2	1
Público	0	0	0	0	0	0	0	0	0
Privado	26	0	2	5	4	9	3	2	1
EXTRAHOSPITALARIO	1.258	4	138	239	272	248	225	120	12
Público	0	0	0	0	0	0	0	0	0
Privado	1.258	4	138	239	272	248	225	120	12
Lugar de información									
Centro Sanitario Público	971	2	110	205	204	193	163	85	9
Centro Sanitario Privado	22	0	1	2	4	5	6	4	0
Teléfono Información al Ciudadano	1	0	0	0	1	0	0	0	0
Amigos/Familiares	54	1	13	7	8	11	11	2	1
Medios Comunicación	0	0	0	0	0	0	0	0	0
Internet	166	1	14	22	44	27	37	18	3
No Consta	70	0	2	8	15	21	11	13	0
Semanas de gestación									
8 o menos semanas	848	1	92	174	196	161	135	83	6
9-14 semanas	341	1	44	61	65	78	66	24	2
15-22 semanas	92	2	4	8	15	18	26	14	5
23 o más semanas	3	0	0	1	0	0	1	1	0
Motivo interrupción									
A petición de la mujer	1.167	2	133	233	256	235	195	105	8
Grave riesgo para la vida o la salud de la embarazada	48	2	6	8	12	7	10	2	1
Riesgo de graves anomalías en el feto	65	0	0	2	8	15	22	14	4
Anomalías fetales incompatibles con la vida o enfermedad extremadamente grave e incurable	4	0	1	1	0	0	1	1	0
Varios Motivos	0	0	0	0	0	0	0	0	0
Método intervención									
Dilatación y Evacuación	156	2	9	29	31	32	33	19	1
Dilatación y aspiración	1.111	2	129	213	245	218	192	100	12
Mifepristona	3	0	0	0	1	2	0	0	0
Prostaglandinas	11	0	1	2	0	4	2	2	0
Otros Métodos/NC	6	0	1	0	0	3	1	1	0

Tabla CA.3. I.V.E. Número según nivel de instrucción, situación laboral de la mujer y utilización de métodos anticonceptivos

2021. Extremadura

	TOTAL	Nivel de instrucción						
		Analfabeta/ Sin estudios	Primer Grado	E.S.O. y equivalentes	Bachillerato y Ciclos FP	Escuelas Univ/ Facultades	No clasificable	No consta
TOTAL I.V.E.	1.284	10	219	339	445	256	1	14
Situación laboral mujer								
Trabajadora Cuenta Propia	66	0	4	17	24	20	0	1
Trabajadora Cuenta Ajena	565	0	54	143	194	171	1	2
Pensionista	3	0	1	1	1	0	0	0
Estudiante	172	0	27	48	78	19	0	0
Desempleada o sin empleo	441	9	127	124	144	36	0	1
Trabajo Doméstico no								
Remunerado	3	0	2	0	0	1	0	0
Otras	5	0	1	3	1	0	0	0
No Consta	29	1	3	3	3	9	0	10
Métodos Anticonceptivos								
Naturales	6	0	0	3	1	2	0	0
Barrera	280	1	26	73	111	69	0	0
Mecánicos	8	0	2	2	4	0	0	0
Hormonales	187	3	31	60	60	33	0	0
Otros Métodos	6	0	0	1	3	2	0	0
No Consta	48	3	4	8	5	15	0	13
No Utiliza	749	3	156	192	261	135	1	1

Tabla CA.4. I.V.E. Número según nivel de instrucción y lugar de información, semanas de gestación y motivo de la interrupción

2021. Extremadura

	TOTAL	Nivel de instrucción						No clasificable	No consta
		Analfabeta/ Sin estudios	Primer Grado	E.S.O. y equivalentes	Bachillerato y Ciclos FP	Escuelas Univ./ Facultades			
TOTAL I.V.E.	1.284	10	219	339	445	256	1	14	
Lugar de información									
Centro Sanitario Público	971	7	184	276	349	155	0	0	
Centro Sanitario Privado	22	0	0	4	7	10	1	0	
Teléfono Información al Ciudadano	1	0	0	1	0	0	0	0	
Amigos/Familiares	54	1	12	15	16	10	0	0	
Medios Comunicación	0	0	0	0	0	0	0	0	
Internet	166	0	14	32	58	59	0	3	
No Consta	70	2	9	11	15	22	0	11	
Semanas de gestación									
8 o menos semanas	848	7	127	232	295	173	1	13	
9-14 semanas	341	3	76	93	125	44	0	0	
15-22 semanas	92	0	16	14	24	38	0	0	
23 o más semanas	3	0	0	0	1	1	0	1	
Motivo interrupción									
A petición de la mujer	1.167	10	202	319	411	211	1	13	
Grave riesgo para la vida o la salud de la embarazada	48	0	10	9	16	13	0	0	
Riesgo de graves anomalías en el feto	65	0	6	11	17	31	0	0	
Anomalías fetales incompatibles con la vida o enfermedad extremadamente grave e incurable	4	0	1	0	1	1	0	1	
Varios Motivos	0	0	0	0	0	0	0	0	

Tabla CA.5. I.V.E. Número según tipo de centro y semanas de gestación, motivo de la interrupción, método empleado en la intervención

2021. Extremadura

	Tipo de centro						
	TOTAL	-----HOSPITALARIO-----			----EXTRAHOSPITALARIO----		
		Total	Público	Privado	Total	Público	Privado
TOTAL I.V.E.	1.284	26	0	26	1.258	0	1.258
Semanas de gestación							
8 o menos semanas	848	16	0	16	832	0	832
9-14 semanas	341	6	0	6	335	0	335
15-22 semanas	92	4	0	4	88	0	88
23 o más semanas	3	0	0	0	3	0	3
Motivo interrupción							
A petición de la mujer	1.167	18	0	18	1.149	0	1.149
Grave riesgo para la vida o la salud de la embarazada	48	8	0	8	40	0	40
Riesgo de graves anomalías en el feto	65	0	0	0	65	0	65
Anomalías fetales incompatibles con la vida o enfermedad extremadamente grave e incurable	4	0	0	0	4	0	4
Varios Motivos	0	0	0	0	0	0	0
Método intervención							
Dilatación y Evacuación	156	3	0	3	153	0	153
Dilatación y aspiración	1.111	22	0	22	1.089	0	1.089
Mifepristona	3	0	0	0	3	0	3
Prostaglandinas	11	1	0	1	10	0	10
Otros Métodos/NC	6	0	0	0	6	0	6

Tabla CA.6. I.V.E. Según residencia y nacionalidad de la mujer por grupo de edad

2021. Extremadura

	TOTAL	Edad							
		<15 años	15-19 años	20-24 años	25-29 años	30-34 años	35-39 años	40-44 años	>44 años
TOTAL I.V.E.	1.284	4	140	244	276	257	228	122	13
EUROPA	1.197	4	134	226	252	242	212	115	12
España	1.125	4	120	211	239	232	193	114	12
Resto Unión Europea	69	0	14	14	12	9	19	1	0
Resto Europa	3	0	0	1	1	1	0	0	0
ÁFRICA	16	0	0	5	3	1	5	2	0
África del Norte	13	0	0	4	2	1	4	2	0
África Subsahariana	3	0	0	1	1	0	1	0	0
Resto África	0	0	0	0	0	0	0	0	0
AMÉRICA	65	0	5	12	20	12	10	5	1
América del Norte	0	0	0	0	0	0	0	0	0
América Central y Caribe	21	0	3	2	8	6	0	2	0
América del Sur	44	0	2	10	12	6	10	3	1
Resto América	0	0	0	0	0	0	0	0	0
ASIA	6	0	1	1	1	2	1	0	0
OCEANÍA	0	0	0	0	0	0	0	0	0
NO CONSTA	0	0	0	0	0	0	0	0	0

Tabla CA.7. I.V.E. Según residencia y lugar de nacimiento de la mujer por grupo de edad

2021. Extremadura

	TOTAL	Edad							
		<15 años	15-19 años	20-24 años	25-29 años	30-34 años	35-39 años	40-44 años	>44 años
TOTAL I.V.E.	1.284	4	140	244	276	257	228	122	13
EUROPA	1.195	4	134	226	252	240	212	115	12
España	1.122	4	120	211	239	230	192	114	12
Resto Unión Europea	70	0	14	14	12	9	20	1	0
Resto Europa	3	0	0	1	1	1	0	0	0
ÁFRICA	17	0	0	5	3	2	5	2	0
África del Norte	14	0	0	4	2	2	4	2	0
África Subsahariana	3	0	0	1	1	0	1	0	0
Resto África	0	0	0	0	0	0	0	0	0
AMÉRICA	65	0	5	12	20	12	10	5	1
América del Norte	0	0	0	0	0	0	0	0	0
América Central y Caribe	21	0	3	2	8	6	0	2	0
América del Sur	44	0	2	10	12	6	10	3	1
Resto América	0	0	0	0	0	0	0	0	0
ASIA	7	0	1	1	1	3	1	0	0
OCEANÍA	0	0	0	0	0	0	0	0	0
NO CONSTA	0	0	0	0	0	0	0	0	0

Galicia

Tabla CA.1. I.V.E. Número según grupo de edad y convivencia, nivel de instrucción, tipo de hábitat, número de hijos vivos actualmente, número de abortos voluntarios anteriores al actual y métodos anticonceptivos

2021. Galicia

	TOTAL	Edad							
		<15 años	15-19 años	20-24 años	25-29 años	30-34 años	35-39 años	40-44 años	>44 años
TOTAL I.V.E.	2.284	4	192	434	437	468	489	234	26
Convivencia con hijos									
Sola	118	0	6	14	22	30	32	14	0
En Pareja	931	0	13	81	145	238	292	146	16
Con Padres/Familiares	7	0	0	0	2	3	2	0	0
Otras Personas	16	0	0	0	2	3	6	5	0
No Consta	51	0	2	1	5	15	20	8	0
Convivencia sin hijos									
Sola	744	4	145	240	166	97	66	21	5
En Pareja	348	0	13	79	83	71	66	32	4
Con Padres/Familiares	16	0	10	2	2	1	0	1	0
Otras Personas	9	0	0	4	2	1	0	2	0
No Consta	40	0	3	12	7	8	4	5	1
Convivencia no consta hijos									
Sola	4	0	0	1	1	1	1	0	0
En Pareja	0	0	0	0	0	0	0	0	0
Con Padres/Familiares	0	0	0	0	0	0	0	0	0
Otras Personas	0	0	0	0	0	0	0	0	0
No Consta	0	0	0	0	0	0	0	0	0
Nivel de instrucción									
Analfabeta/Sin Estudios	4	0	0	0	1	2	1	0	0
Primer Grado (6º Ed. Primaria y Equivalentes)	82	1	21	12	13	10	11	14	0
ESO y Equivalentes	493	3	83	94	79	109	85	36	4
Bachillerato y Ciclos de FP equivalentes	1.266	0	87	277	246	245	271	124	16
Escuelas Universitarias y Facultades	431	0	1	49	95	101	120	59	6
No clasificables por grado y no bien especificadas	7	0	0	2	3	0	1	1	0
No Consta	1	0	0	0	0	1	0	0	0
Tipo de hábitat									
10.000 y Menos	446	0	36	75	109	95	93	34	4
10.001-50.000 (exc. cap.)	724	1	63	135	115	157	168	75	10
50.001-500.000 (inc. cap.)	1.114	3	93	224	213	216	228	125	12
501.000 y Más	0	0	0	0	0	0	0	0	0
N.º hijos vivos actualmente									
Ningún hijo	1.177	4	175	350	269	180	131	60	8
Un hijo	584	0	14	65	101	144	171	79	10
Dos Hijos	396	0	3	13	50	101	146	75	8
Tres Hijos	94	0	0	5	14	32	29	14	0
Cuatro Hijos	21	0	0	1	3	7	8	2	0
Cinco o más Hijos	12	0	0	0	0	4	4	4	0
N.º abortos voluntarios anteriores									
Ningún IVE	1.571	4	172	320	291	294	303	165	22
Un IVE	522	0	18	95	94	133	127	53	2
Dos IVE	120	0	2	12	33	23	41	7	2
Tres IVE	46	0	0	4	12	14	10	6	0
Cuatro IVE	18	0	0	2	5	3	5	3	0
Cinco o más IVE	7	0	0	1	2	1	3	0	0
Métodos anticonceptivos									
Naturales	28	0	1	8	3	3	9	4	0
Barrera	738	3	92	139	144	125	154	71	10
Mecánicos	20	0	0	2	3	4	8	2	1
Hormonales	424	0	23	99	101	112	57	31	1
Otros Métodos	4	0	0	0	0	1	2	1	0
No Consta	9	0	0	0	2	3	3	1	0
No Utiliza	1.061	1	76	186	184	220	256	124	14

Tabla CA.2. I.V.E. Número según grupo de edad y tipo de centro, lugar de información, semanas de gestación, motivo de la interrupción, método empleado en la intervención

2021. Galicia

	TOTAL	Edad							
		<15 años	15-19 años	20-24 años	25-29 años	30-34 años	35-39 años	40-44 años	>44 años
TOTAL I.V.E.	2.284	4	192	434	437	468	489	234	26
Tipo de Centro									
HOSPITALARIO	114	0	16	18	17	21	26	15	1
Público	69	0	6	11	7	15	17	12	1
Privado	45	0	10	7	10	6	9	3	0
EXTRAHOSPITALARIO	2.170	4	176	416	420	447	463	219	25
Público	435	2	34	97	91	95	77	34	5
Privado	1.735	2	142	319	329	352	386	185	20
Lugar de información									
Centro Sanitario Público	1.413	4	132	298	295	279	264	128	13
Centro Sanitario Privado	166	0	11	22	26	40	46	18	3
Teléfono Información al Ciudadano	0	0	0	0	0	0	0	0	0
Amigos/Familiares	110	0	14	26	20	22	17	10	1
Medios Comunicación	1	0	0	0	1	0	0	0	0
Internet	538	0	30	75	83	115	152	74	9
No Consta	56	0	5	13	12	12	10	4	0
Semanas de gestación									
8 o menos semanas	1.677	4	134	328	326	338	358	166	23
9-14 semanas	541	0	49	98	102	118	113	59	2
15-22 semanas	65	0	9	8	9	11	18	9	1
23 o más semanas	1	0	0	0	0	1	0	0	0
Motivo interrupción									
A petición de la mujer	2.208	4	183	426	427	453	469	221	25
Grave riesgo para la vida o la salud de la embarazada	44	0	9	8	10	6	8	3	0
Riesgo de graves anomalías en el feto	30	0	0	0	0	8	11	10	1
Anomalías fetales incompatibles con la vida o enfermedad extremadamente grave e incurable	2	0	0	0	0	1	1	0	0
Varios Motivos	0	0	0	0	0	0	0	0	0
Método intervención									
Dilatación y Evacuación	45	0	6	8	10	9	10	2	0
Dilatación y aspiración	1.348	1	124	266	267	268	281	127	14
Mifepristona	871	3	59	155	157	186	196	103	12
Prostaglandinas	22	0	3	5	3	6	3	2	0
Otros Métodos/NC	0	0	0	0	0	0	0	0	0

Tabla CA.3. I.V.E. Número según nivel de instrucción, situación laboral de la mujer y utilización de métodos anticonceptivos

2021. Galicia

	Nivel de instrucción							
	TOTAL	Analfabeta/ Sin estudios	Primer Grado	E.S.O. y equivalentes	Bachillerato y Ciclos FP	Escuelas Univ/ Facultades	No clasificable	No consta
TOTAL I.V.E.	2.284	4	82	493	1.266	431	7	1
Situación laboral mujer								
Trabajadora Cuenta Propia	142	0	5	20	78	39	0	0
Trabajadora Cuenta Ajena	1.231	0	25	209	690	303	3	1
Pensionista	29	0	2	7	16	4	0	0
Estudiante	337	0	21	68	202	46	0	0
Desempleada o sin empleo	327	2	22	102	173	24	4	0
Trabajo Doméstico no								
Remunerado	169	2	4	68	86	9	0	0
Otras	44	0	3	17	19	5	0	0
No Consta	5	0	0	2	2	1	0	0
Métodos Anticonceptivos								
Naturales	28	0	2	6	15	5	0	0
Barrera	738	0	26	136	420	155	1	0
Mecánicos	20	0	2	7	7	4	0	0
Hormonales	424	1	12	84	277	49	1	0
Otros Métodos	4	0	0	1	0	3	0	0
No Consta	9	0	0	0	1	7	0	1
No Utiliza	1.061	3	40	259	546	208	5	0

Tabla CA.4. I.V.E. Número según nivel de instrucción y lugar de información, semanas de gestación y motivo de la interrupción

2021. Galicia

	TOTAL	Nivel de instrucción						
		Analfabeta/ Sin estudios	Primer Grado	E.S.O. y equivalentes	Bachillerato y Ciclos FP	Escuelas Univ/ Facultades	No clasificable	No consta
TOTAL I.V.E.	2.284	4	82	493	1.266	431	7	1
Lugar de información								
Centro Sanitario Público	1.413	2	56	315	836	199	4	1
Centro Sanitario Privado	166	0	1	38	82	45	0	0
Teléfono Información al Ciudadano	0	0	0	0	0	0	0	0
Amigos/Familiares	110	0	4	29	55	22	0	0
Medios Comunicación	1	0	0	0	0	1	0	0
Internet	538	2	19	100	259	155	3	0
No Consta	56	0	2	11	34	9	0	0
Semanas de gestación								
8 o menos semanas	1.677	4	62	335	922	350	4	0
9-14 semanas	541	0	15	131	325	67	3	0
15-22 semanas	65	0	5	27	19	14	0	0
23 o más semanas	1	0	0	0	0	0	0	1
Motivo interrupción								
A petición de la mujer	2.208	4	77	464	1.243	413	7	0
Grave riesgo para la vida o la salud de la embarazada	44	0	5	22	11	6	0	0
Riesgo de graves anomalías en el feto	30	0	0	7	12	11	0	0
Anomalías fetales incompatibles con la vida o enfermedad extremadamente grave e incurable	2	0	0	0	0	1	0	1
Varios Motivos	0	0	0	0	0	0	0	0

Tabla CA.5. I.V.E. Número según tipo de centro y semanas de gestación, motivo de la interrupción, método empleado en la intervención

2021. Galicia

	Tipo de centro						
	TOTAL	-----HOSPITALARIO-----			----EXTRAHOSPITALARIO----		
		Total	Público	Privado	Total	Público	Privado
TOTAL I.V.E.	2.284	114	69	45	2.170	435	1.735
Semanas de gestación							
8 o menos semanas	1.677	40	37	3	1.637	417	1.220
9-14 semanas	541	12	11	1	529	18	511
15-22 semanas	65	61	20	41	4	0	4
23 o más semanas	1	1	1	0	0	0	0
Motivo interrupción							
A petición de la mujer	2.208	44	40	4	2.164	435	1.729
Grave riesgo para la vida o la salud de la embarazada	44	39	1	38	5	0	5
Riesgo de graves anomalías en el feto	30	29	26	3	1	0	1
Anomalías fetales incompatibles con la vida o enfermedad extremadamente grave e incurable	2	2	2	0	0	0	0
Varios Motivos	0	0	0	0	0	0	0
Método intervención							
Dilatación y Evacuación	45	32	0	32	13	3	10
Dilatación y aspiración	1.348	5	0	5	1.343	20	1.323
Mifepristona	871	68	68	0	803	408	395
Prostaglandinas	22	11	3	8	11	4	7
Otros Métodos/NC	0	0	0	0	0	0	0

Tabla CA.6. I.V.E. Según residencia y nacionalidad de la mujer por grupo de edad

2021. Galicia

	TOTAL	Edad							
		<15 años	15-19 años	20-24 años	25-29 años	30-34 años	35-39 años	40-44 años	>44 años
TOTAL I.V.E.	2.284	4	192	434	437	468	489	234	26
EUROPA	1.960	4	168	367	357	397	428	216	23
España	1.879	4	165	353	335	379	412	208	23
Resto Unión Europea	70	0	2	12	19	17	14	6	0
Resto Europa	11	0	1	2	3	1	2	2	0
ÁFRICA	43	0	2	14	12	9	4	2	0
África del Norte	20	0	0	3	6	6	4	1	0
África Subsahariana	23	0	2	11	6	3	0	1	0
Resto África	0	0	0	0	0	0	0	0	0
AMÉRICA	268	0	22	50	64	60	55	14	3
América del Norte	6	0	0	2	2	2	0	0	0
América Central y Caribe	78	0	7	18	16	19	14	4	0
América del Sur	184	0	15	30	46	39	41	10	3
Resto América	0	0	0	0	0	0	0	0	0
ASIA	13	0	0	3	4	2	2	2	0
OCEANÍA	0	0	0	0	0	0	0	0	0
NO CONSTA	0	0	0	0	0	0	0	0	0

Tabla CA.7. I.V.E. Según residencia y lugar de nacimiento de la mujer por grupo de edad

2021. Galicia

	TOTAL	Edad							
		<15 años	15-19 años	20-24 años	25-29 años	30-34 años	35-39 años	40-44 años	>44 años
TOTAL I.V.E.	2.284	4	192	434	437	468	489	234	26
EUROPA	1.890	4	165	353	336	384	413	213	22
España	1.804	4	162	338	317	357	398	206	22
Resto Unión Europea	67	0	2	11	15	24	11	4	0
Resto Europa	19	0	1	4	4	3	4	3	0
ÁFRICA	47	0	2	14	15	8	6	2	0
África del Norte	24	0	1	3	7	6	6	1	0
África Subsahariana	23	0	1	11	8	2	0	1	0
Resto África	0	0	0	0	0	0	0	0	0
AMÉRICA	333	0	25	64	82	74	67	17	4
América del Norte	3	0	0	0	0	1	2	0	0
América Central y Caribe	97	0	8	21	21	23	18	6	0
América del Sur	233	0	17	43	61	50	47	11	4
Resto América	0	0	0	0	0	0	0	0	0
ASIA	14	0	0	3	4	2	3	2	0
OCEANÍA	0	0	0	0	0	0	0	0	0
NO CONSTA	0	0	0	0	0	0	0	0	0

Madrid

Tabla CA.1. I.V.E. Número según grupo de edad y convivencia, nivel de instrucción, tipo de hábitat, número de hijos vivos actualmente, número de abortos voluntarios anteriores al actual y métodos anticonceptivos

2021. Madrid

	TOTAL	Edad							
		<15 años	15-19 años	20-24 años	25-29 años	30-34 años	35-39 años	40-44 años	>44 años
TOTAL I.V.E.	15.188	35	1.356	3.321	3.419	3.026	2.717	1.214	100
Convivencia con hijos									
Sola	1.367	0	1	119	283	358	399	187	20
En Pareja	4.582	1	25	398	851	1.147	1.412	687	61
Con Padres/Familiares	1.389	1	45	315	354	336	228	105	5
Otras Personas	188	0	1	31	63	46	40	7	0
No Consta	4	0	0	2	0	0	1	1	0
Convivencia sin hijos									
Sola	1.304	0	47	306	375	310	201	58	7
En Pareja	2.013	1	87	438	595	462	293	131	6
Con Padres/Familiares	3.713	32	1.115	1.518	697	237	91	22	1
Otras Personas	603	0	33	188	193	126	49	14	0
No Consta	7	0	0	2	1	1	2	1	0
Convivencia no consta hijos									
Sola	3	0	0	0	1	2	0	0	0
En Pareja	7	0	0	0	4	1	1	1	0
Con Padres/Familiares	8	0	2	4	2	0	0	0	0
Otras Personas	0	0	0	0	0	0	0	0	0
No Consta	0	0	0	0	0	0	0	0	0
Nivel de instrucción									
Analfabeta/Sin Estudios	34	0	2	5	7	7	8	5	0
Primer Grado (6º Ed. Primaria y Equivalentes)	983	12	239	207	162	179	129	54	1
ESO y Equivalentes	4.562	23	612	1.112	1.024	858	657	256	20
Bachillerato y Ciclos de FP equivalentes	6.213	0	469	1.480	1.449	1.198	1.131	445	41
Escuelas Universitarias y Facultades	3.366	0	33	510	770	779	787	450	37
No clasificables por grado y no bien especificadas	8	0	0	1	2	4	0	0	1
No Consta	22	0	1	6	5	1	5	4	0
Tipo de hábitat									
10.000 y Menos	697	3	81	146	131	133	140	56	7
10.001-50.000 (exc. cap.)	1.264	5	134	254	239	251	250	119	12
50.001-500.000 (inc. cap.)	4.662	8	454	988	982	931	867	405	27
501.000 y Más	8.565	19	687	1.933	2.067	1.711	1.460	634	54
N.º hijos vivos actualmente									
Ningún hijo	7.438	33	1.286	2.432	1.810	1.067	589	207	14
Un hijo	3.818	0	66	676	937	942	799	368	30
Dos Hijos	2.809	2	4	176	515	735	911	422	44
Tres Hijos	856	0	0	34	131	214	318	151	8
Cuatro Hijos	189	0	0	3	17	58	67	43	1
Cinco o más Hijos	78	0	0	0	9	10	33	23	3
N.º abortos voluntarios anteriores									
Ningún IVE	9.326	34	1.173	2.244	2.015	1.645	1.473	680	62
Un IVE	4.020	0	159	856	974	886	783	337	25
Dos IVE	1.262	0	22	164	295	329	306	137	9
Tres IVE	371	1	2	44	95	100	90	36	3
Cuatro IVE	119	0	0	8	25	37	37	12	0
Cinco o más IVE	90	0	0	5	15	29	28	12	1
Métodos anticonceptivos									
Naturales	99	0	4	15	12	27	28	12	1
Barrera	4.933	16	650	1.090	1.084	898	791	375	29
Mecánicos	92	0	0	19	21	20	21	9	2
Hormonales	2.889	0	144	782	771	597	464	130	1
Otros Métodos	21	0	0	3	3	5	6	4	0
No Consta	5	0	0	1	1	2	0	1	0
No Utiliza	7.149	19	558	1.411	1.527	1.477	1.407	683	67

Tabla CA.2. I.V.E. Número según grupo de edad y tipo de centro, lugar de información, semanas de gestación, motivo de la interrupción, método empleado en la intervención

2021. Madrid

	TOTAL	Edad							
		<15 años	15-19 años	20-24 años	25-29 años	30-34 años	35-39 años	40-44 años	>44 años
TOTAL I.V.E.	15.188	35	1.356	3.321	3.419	3.026	2.717	1.214	100
Tipo de Centro									
HOSPITALARIO	5.283	11	435	1.061	1.125	1.038	1.053	523	37
Público	2	0	0	0	0	0	1	1	0
Privado	5.281	11	435	1.061	1.125	1.038	1.052	522	37
EXTRAHOSPITALARIO	9.905	24	921	2.260	2.294	1.988	1.664	691	63
Público	0	0	0	0	0	0	0	0	0
Privado	9.905	24	921	2.260	2.294	1.988	1.664	691	63
Lugar de información									
Centro Sanitario Público	7.779	20	823	1.799	1.640	1.469	1.373	603	52
Centro Sanitario Privado	967	2	75	190	213	203	179	89	16
Teléfono Información al Ciudadano	833	2	72	179	197	177	142	61	3
Amigos/Familiares	2.255	5	204	476	545	468	391	158	8
Medios Comunicación	90	0	5	20	22	18	16	8	1
Internet	3.253	6	176	653	798	689	616	295	20
No Consta	11	0	1	4	4	2	0	0	0
Semanas de gestación									
8 o menos semanas	10.728	18	916	2.350	2.480	2.167	1.879	851	67
9-14 semanas	3.643	13	362	829	793	709	641	273	23
15-22 semanas	804	4	78	141	144	148	191	88	10
23 o más semanas	13	0	0	1	2	2	6	2	0
Motivo interrupción									
A petición de la mujer	12.919	25	1.179	2.966	2.981	2.575	2.174	944	75
Grave riesgo para la vida o la salud de la embarazada	1.785	10	172	343	405	345	339	154	17
Riesgo de graves anomalías en el feto	470	0	5	11	31	104	197	114	8
Anomalías fetales incompatibles con la vida o enfermedad extremadamente grave e incurable	14	0	0	1	2	2	7	2	0
Varios Motivos	0	0	0	0	0	0	0	0	0
Método intervención									
Dilatación y Evacuación	3.864	12	368	868	821	757	684	334	20
Dilatación y aspiración	10.597	21	936	2.308	2.409	2.103	1.912	834	74
Mifepristona	492	0	29	114	148	112	63	26	0
Prostaglandinas	244	2	24	30	45	56	60	21	6
Otros Métodos/NC	2	0	0	1	0	0	1	0	0

Tabla CA.3. I.V.E. Número según nivel de instrucción, situación laboral de la mujer y utilización de métodos anticonceptivos

2021. Madrid

	TOTAL	Nivel de instrucción						
		Analfabeta/ Sin estudios	Primer Grado	E.S.O. y equivalentes	Bachillerato y Ciclos FP	Escuelas Univ/ Facultades	No clasificable	No consta
TOTAL I.V.E.	15.188	34	983	4.562	6.213	3.366	8	22
Situación laboral mujer								
Trabajadora Cuenta Propia	614	0	34	158	226	196	0	0
Trabajadora Cuenta Ajena	9.161	11	365	2.484	3.900	2.385	4	12
Pensionista	39	1	7	17	8	5	0	1
Estudiante	2.148	0	221	695	825	403	2	2
Desempleada o sin empleo	2.702	13	280	988	1.106	307	2	6
Trabajo Doméstico no								
Remunerado	455	8	69	199	128	51	0	0
Otras	59	1	6	19	17	15	0	1
No Consta	10	0	1	2	3	4	0	0
Métodos Anticonceptivos								
Naturales	99	0	2	21	30	46	0	0
Barrera	4.933	5	287	1.468	1.985	1.183	2	3
Mecánicos	92	0	2	17	35	38	0	0
Hormonales	2.889	8	169	992	1.256	457	2	5
Otros Métodos	21	0	3	1	11	6	0	0
No Consta	5	0	0	1	3	1	0	0
No Utiliza	7.149	21	520	2.062	2.893	1.635	4	14

Tabla CA.4. I.V.E. Número según nivel de instrucción y lugar de información, semanas de gestación y motivo de la interrupción

2021. Madrid

	TOTAL	Nivel de instrucción						
		Analfabeta/ Sin estudios	Primer Grado	E.S.O. y equivalentes	Bachillerato y Ciclos FP	Escuelas Univ/ Facultades	No clasificable	No consta
TOTAL I.V.E.	15.188	34	983	4.562	6.213	3.366	8	22
Lugar de información								
Centro Sanitario Público	7.779	16	552	2.340	3.400	1.455	5	11
Centro Sanitario Privado	967	1	67	250	399	247	2	1
Teléfono Información al Ciudadano	833	3	58	230	401	141	0	0
Amigos/Familiares	2.255	8	192	879	771	405	0	0
Medios Comunicación	90	0	3	16	28	40	1	2
Internet	3.253	6	111	846	1.207	1.076	0	7
No Consta	11	0	0	1	7	2	0	1
Semanas de gestación								
8 o menos semanas	10.728	21	618	3.037	4.492	2.541	6	13
9-14 semanas	3.643	12	302	1.285	1.448	589	1	6
15-22 semanas	804	1	63	238	269	229	1	3
23 o más semanas	13	0	0	2	4	7	0	0
Motivo interrupción								
A petición de la mujer	12.919	27	845	3.937	5.379	2.712	7	12
Grave riesgo para la vida o la salud de la embarazada	1.785	7	128	568	711	363	1	7
Riesgo de graves anomalías en el feto	470	0	10	55	119	283	0	3
Anomalías fetales incompatibles con la vida o enfermedad extremadamente grave e incurable	14	0	0	2	4	8	0	0
Varios Motivos	0	0	0	0	0	0	0	0

Tabla CA.5. I.V.E. Número según tipo de centro y semanas de gestación, motivo de la interrupción, método empleado en la intervención

2021. Madrid

	Tipo de centro						
	TOTAL	-----HOSPITALARIO-----			----EXTRAHOSPITALARIO----		
		Total	Público	Privado	Total	Público	Privado
TOTAL I.V.E.	15.188	5.283	2	5.281	9.905	0	9.905
Semanas de gestación							
8 o menos semanas	10.728	3.703	0	3.703	7.025	0	7.025
9-14 semanas	3.643	1.127	0	1.127	2.516	0	2.516
15-22 semanas	804	444	2	442	360	0	360
23 o más semanas	13	9	0	9	4	0	4
Motivo interrupción							
A petición de la mujer	12.919	4.267	0	4.267	8.652	0	8.652
Grave riesgo para la vida o la salud de la embarazada	1.785	672	0	672	1.113	0	1.113
Riesgo de graves anomalías en el feto	470	334	1	333	136	0	136
Anomalías fetales incompatibles con la vida o enfermedad extremadamente grave e incurable	14	10	1	9	4	0	4
Varios Motivos	0	0	0	0	0	0	0
Método intervención							
Dilatación y Evacuación	3.864	603	0	603	3.261	0	3.261
Dilatación y aspiración	10.597	4.451	1	4.450	6.146	0	6.146
Mifepristona	492	114	2	112	378	0	378
Prostaglandinas	244	118	2	116	126	0	126
Otros Métodos/NC	2	0	0	0	2	0	2

Tabla CA.6. I.V.E. Según residencia y nacionalidad de la mujer por grupo de edad

2021. Madrid

	TOTAL	Edad							
		<15 años	15-19 años	20-24 años	25-29 años	30-34 años	35-39 años	40-44 años	>44 años
TOTAL I.V.E.	15.188	35	1.356	3.321	3.419	3.026	2.717	1.214	100
EUROPA	8.691	32	1.084	1.822	1.643	1.673	1.616	747	74
España	7.562	29	1.018	1.621	1.424	1.401	1.356	645	68
Resto Unión Europea	1.002	2	62	184	188	247	225	88	6
Resto Europa	127	1	4	17	31	25	35	14	0
ÁFRICA	521	0	20	122	129	112	103	31	4
África del Norte	264	0	9	63	61	61	50	19	1
África Subsahariana	257	0	11	59	68	51	53	12	3
Resto África	0	0	0	0	0	0	0	0	0
AMÉRICA	5.607	2	240	1.331	1.577	1.158	896	387	16
América del Norte	58	0	1	10	17	20	6	4	0
América Central y Caribe	1.462	0	72	350	425	326	229	59	1
América del Sur	4.087	2	167	971	1.135	812	661	324	15
Resto América	0	0	0	0	0	0	0	0	0
ASIA	367	1	12	45	70	83	102	48	6
OCEANÍA	2	0	0	1	0	0	0	1	0
NO CONSTA	0	0	0	0	0	0	0	0	0

Tabla CA.7. I.V.E. Según residencia y lugar de nacimiento de la mujer por grupo de edad

2021. Madrid

	TOTAL	Edad							
		<15 años	15-19 años	20-24 años	25-29 años	30-34 años	35-39 años	40-44 años	>44 años
TOTAL I.V.E.	15.188	35	1.356	3.321	3.419	3.026	2.717	1.214	100
EUROPA	8.659	32	1.083	1.822	1.635	1.666	1.608	740	73
España	7.535	30	1.023	1.623	1.419	1.390	1.348	637	65
Resto Unión Europea	991	2	57	180	184	250	222	89	7
Resto Europa	133	0	3	19	32	26	38	14	1
ÁFRICA	533	0	17	122	131	118	105	35	5
África del Norte	268	0	7	60	62	66	51	21	1
África Subsahariana	265	0	10	62	69	52	54	14	4
Resto África	0	0	0	0	0	0	0	0	0
AMÉRICA	5.626	2	243	1.334	1.583	1.159	900	389	16
América del Norte	60	0	3	10	16	20	7	4	0
América Central y Caribe	1.461	0	72	347	426	326	230	59	1
América del Sur	4.105	2	168	977	1.141	813	663	326	15
Resto América	0	0	0	0	0	0	0	0	0
ASIA	368	1	13	42	70	83	104	49	6
OCEANÍA	2	0	0	1	0	0	0	1	0
NO CONSTA	0	0	0	0	0	0	0	0	0

Murcia, Región de

Tabla CA.1. I.V.E. Número según grupo de edad y convivencia, nivel de instrucción, tipo de hábitat, número de hijos vivos actualmente, número de abortos voluntarios anteriores al actual y métodos anticonceptivos

2021. Murcia, Región de

	TOTAL	Edad							
		<15 años	15-19 años	20-24 años	25-29 años	30-34 años	35-39 años	40-44 años	>44 años
TOTAL I.V.E.	3.267	13	365	754	654	619	568	266	28
Convivencia con hijos									
Sola	326	0	2	43	75	78	88	37	3
En Pareja	1.196	1	14	130	225	320	323	166	17
Con Padres/Familiares	208	0	10	72	52	42	24	7	1
Otras Personas	23	0	0	7	9	3	3	1	0
No Consta	8	0	0	1	3	1	2	0	1
Convivencia sin hijos									
Sola	179	0	13	53	44	32	24	12	1
En Pareja	315	1	20	79	93	58	43	18	3
Con Padres/Familiares	637	9	252	250	79	33	12	1	1
Otras Personas	53	0	6	20	12	8	4	2	1
No Consta	8	0	1	1	1	1	4	0	0
Convivencia no consta hijos									
Sola	46	0	2	12	6	7	12	7	0
En Pareja	116	0	5	25	28	29	20	9	0
Con Padres/Familiares	113	2	37	47	19	3	4	1	0
Otras Personas	24	0	2	8	5	4	2	3	0
No Consta	15	0	1	6	3	0	3	2	0
Nivel de instrucción									
Analfabeta/Sin Estudios	62	1	4	16	13	14	10	3	1
Primer Grado (6º Ed. Primaria y Equivalentes)	816	5	97	145	160	167	149	89	4
ESO y Equivalentes	1.135	7	167	292	235	196	163	67	8
Bachillerato y Ciclos de FP equivalentes	779	0	80	191	140	148	147	65	8
Escuelas Universitarias y Facultades	387	0	8	89	88	77	83	36	6
No clasificables por grado y no bien especificadas	5	0	0	1	1	1	0	2	0
No Consta	83	0	9	20	17	16	16	4	1
Tipo de hábitat									
10.000 y Menos	100	0	14	21	18	17	24	3	3
10.001-50.000 (exc. cap.)	1.285	5	152	295	258	224	232	109	10
50.001-500.000 (inc. cap.)	1.882	8	199	438	378	378	312	154	15
501.000 y Más	0	0	0	0	0	0	0	0	0
N.º hijos vivos actualmente									
Ningún hijo	1.359	13	337	482	260	142	86	36	3
Un hijo	775	0	25	182	191	153	160	56	8
Dos Hijos	727	0	2	72	130	209	188	115	11
Tres Hijos	271	0	1	12	54	84	88	29	3
Cuatro Hijos	89	0	0	4	9	23	28	23	2
Cinco o más Hijos	46	0	0	2	10	8	18	7	1
N.º abortos voluntarios anteriores									
Ningún IVE	2.067	13	313	482	403	347	334	155	20
Un IVE	727	0	45	190	141	145	128	72	6
Dos IVE	274	0	4	52	69	61	64	23	1
Tres IVE	104	0	3	22	19	34	21	4	1
Cuatro IVE	46	0	0	4	16	15	6	5	0
Cinco o más IVE	49	0	0	4	6	17	15	7	0
Métodos anticonceptivos									
Naturales	4	0	0	1	2	1	0	0	0
Barrera	458	1	73	120	84	70	76	29	5
Mecánicos	9	0	0	4	2	2	0	1	0
Hormonales	408	0	26	115	100	82	64	18	3
Otros Métodos	41	1	4	7	5	8	10	5	1
No Consta	131	0	11	33	15	27	29	14	2
No Utiliza	2.216	11	251	474	446	429	389	199	17

Tabla CA.2. I.V.E. Número según grupo de edad y tipo de centro, lugar de información, semanas de gestación, motivo de la interrupción, método empleado en la intervención

2021. Murcia, Región de

	TOTAL	Edad							
		<15 años	15-19 años	20-24 años	25-29 años	30-34 años	35-39 años	40-44 años	>44 años
TOTAL I.V.E.	3.267	13	365	754	654	619	568	266	28
Tipo de Centro									
HOSPITALARIO	12	0	1	1	4	2	4	0	0
Público	1	0	0	0	0	0	1	0	0
Privado	11	0	1	1	4	2	3	0	0
EXTRAHOSPITALARIO	3.255	13	364	753	650	617	564	266	28
Público	0	0	0	0	0	0	0	0	0
Privado	3.255	13	364	753	650	617	564	266	28
Lugar de información									
Centro Sanitario Público	2.200	8	264	542	423	385	387	176	15
Centro Sanitario Privado	100	1	10	16	27	16	19	9	2
Teléfono Información al Ciudadano	3	0	0	0	0	1	1	1	0
Amigos/Familiares	309	2	32	70	68	66	47	21	3
Medios Comunicación	5	0	0	0	1	0	2	1	1
Internet	460	2	42	95	101	100	75	41	4
No Consta	190	0	17	31	34	51	37	17	3
Semanas de gestación									
8 o menos semanas	2.447	8	276	552	508	469	410	203	21
9-14 semanas	697	4	82	181	123	125	125	52	5
15-22 semanas	122	1	7	21	23	25	32	11	2
23 o más semanas	1	0	0	0	0	0	1	0	0
Motivo interrupción									
A petición de la mujer	3.125	12	358	732	625	590	529	253	26
Grave riesgo para la vida o la salud de la embarazada	67	1	6	17	18	13	8	3	1
Riesgo de graves anomalías en el feto	74	0	1	5	11	16	30	10	1
Anomalías fetales incompatibles con la vida o enfermedad extremadamente grave e incurable	1	0	0	0	0	0	1	0	0
Varios Motivos	0	0	0	0	0	0	0	0	0
Método intervención									
Dilatación y Evacuación	116	1	7	18	22	23	29	14	2
Dilatación y aspiración	2.907	12	338	670	578	556	491	236	26
Mifepristona	227	0	19	64	49	36	45	14	0
Prostaglandinas	13	0	1	1	5	3	3	0	0
Otros Métodos/NC	8	0	0	1	2	1	2	2	0

Tabla CA.3. I.V.E. Número según nivel de instrucción, situación laboral de la mujer y utilización de métodos anticonceptivos

2021. Murcia, Región de

	TOTAL	Nivel de instrucción						
		Analfabeta/ Sin estudios	Primer Grado	E.S.O. y equivalentes	Bachillerato y Ciclos FP	Escuelas Univ/ Facultades	No clasificable	No consta
TOTAL I.V.E.	3.267	62	816	1.135	779	387	5	83
Situación laboral mujer								
Trabajadora Cuenta Propia	30	1	5	10	8	6	0	0
Trabajadora Cuenta Ajena	1.757	11	406	563	473	270	3	31
Pensionista	8	1	2	2	0	2	1	0
Estudiante	419	2	71	149	128	59	1	9
Desempleada o sin empleo	751	24	201	323	145	38	0	20
Trabajo Doméstico no								
Remunerado	184	16	82	50	15	10	0	11
Otras	57	4	32	11	6	1	0	3
No Consta	61	3	17	27	4	1	0	9
Métodos Anticonceptivos								
Naturales	4	0	0	2	1	1	0	0
Barrera	458	0	52	146	146	99	2	13
Mecánicos	9	0	0	4	3	2	0	0
Hormonales	408	4	50	181	118	46	0	9
Otros Métodos	41	0	8	18	10	4	0	1
No Consta	131	4	35	44	26	16	0	6
No Utiliza	2.216	54	671	740	475	219	3	54

Tabla CA.4. I.V.E. Número según nivel de instrucción y lugar de información, semanas de gestación y motivo de la interrupción

2021. Murcia, Región de

	TOTAL	Nivel de instrucción						No clasificable	No consta
		Analfabeta/ Sin estudios	Primer Grado	E.S.O. y equivalentes	Bachillerato y Ciclos FP	Escuelas Univ./ Facultades			
TOTAL I.V.E.	3.267	62	816	1.135	779	387	5	83	
Lugar de información									
Centro Sanitario Público	2.200	57	594	827	472	195	4	51	
Centro Sanitario Privado	100	0	11	32	23	29	0	5	
Teléfono Información al Ciudadano	3	0	2	0	1	0	0	0	
Amigos/Familiares	309	1	95	86	86	29	1	11	
Medios Comunicación	5	0	2	2	0	1	0	0	
Internet	460	2	78	109	150	117	0	4	
No Consta	190	2	34	79	47	16	0	12	
Semanas de gestación									
8 o menos semanas	2.447	51	594	837	581	322	3	59	
9-14 semanas	697	11	204	252	160	48	2	20	
15-22 semanas	122	0	18	46	37	17	0	4	
23 o más semanas	1	0	0	0	1	0	0	0	
Motivo interrupción									
A petición de la mujer	3.125	62	797	1.083	734	365	5	79	
Grave riesgo para la vida o la salud de la embarazada	67	0	14	33	15	2	0	3	
Riesgo de graves anomalías en el feto	74	0	5	19	29	20	0	1	
Anomalías fetales incompatibles con la vida o enfermedad extremadamente grave e incurable	1	0	0	0	1	0	0	0	
Varios Motivos	0	0	0	0	0	0	0	0	

Tabla CA.5. I.V.E. Número según tipo de centro y semanas de gestación, motivo de la interrupción, método empleado en la intervención

2021. Murcia, Región de

	Tipo de centro						
	TOTAL	-----HOSPITALARIO-----			----EXTRAHOSPITALARIO----		
		Total	Público	Privado	Total	Público	Privado
TOTAL I.V.E.	3.267	12	1	11	3.255	0	3.255
Semanas de gestación							
8 o menos semanas	2.447	1	0	1	2.446	0	2.446
9-14 semanas	697	2	0	2	695	0	695
15-22 semanas	122	8	1	7	114	0	114
23 o más semanas	1	1	0	1	0	0	0
Motivo interrupción							
A petición de la mujer	3.125	0	0	0	3.125	0	3.125
Grave riesgo para la vida o la salud de la embarazada	67	2	0	2	65	0	65
Riesgo de graves anomalías en el feto	74	9	1	8	65	0	65
Anomalías fetales incompatibles con la vida o enfermedad extremadamente grave e incurable	1	1	0	1	0	0	0
Varios Motivos	0	0	0	0	0	0	0
Método intervención							
Dilatación y Evacuación	116	1	0	1	115	0	115
Dilatación y aspiración	2.907	2	0	2	2.905	0	2.905
Mifepristona	227	1	1	0	226	0	226
Prostaglandinas	13	9	1	8	4	0	4
Otros Métodos/NC	8	0	0	0	8	0	8

Tabla CA.6. I.V.E. Según residencia y nacionalidad de la mujer por grupo de edad

2021. Murcia, Región de

	TOTAL	Edad							
		<15 años	15-19 años	20-24 años	25-29 años	30-34 años	35-39 años	40-44 años	>44 años
TOTAL I.V.E.	3.267	13	365	754	654	619	568	266	28
EUROPA	2.253	13	327	543	405	394	380	171	20
España	2.096	13	319	508	379	351	351	158	17
Resto Unión Europea	128	0	5	35	22	35	21	9	1
Resto Europa	29	0	3	0	4	8	8	4	2
ÁFRICA	333	0	12	51	78	78	73	38	3
África del Norte	287	0	8	40	67	71	66	32	3
África Subsahariana	46	0	4	11	11	7	7	6	0
Resto África	0	0	0	0	0	0	0	0	0
AMÉRICA	636	0	26	158	157	131	109	50	5
América del Norte	1	0	0	0	0	1	0	0	0
América Central y Caribe	108	0	5	23	36	26	16	1	1
América del Sur	527	0	21	135	121	104	93	49	4
Resto América	0	0	0	0	0	0	0	0	0
ASIA	45	0	0	2	14	16	6	7	0
OCEANÍA	0	0	0	0	0	0	0	0	0
NO CONSTA	0	0	0	0	0	0	0	0	0

Tabla CA.7. I.V.E. Según residencia y lugar de nacimiento de la mujer por grupo de edad

2021. Murcia, Región de

	TOTAL	Edad							
		<15 años	15-19 años	20-24 años	25-29 años	30-34 años	35-39 años	40-44 años	>44 años
TOTAL I.V.E.	3.267	13	365	754	654	619	568	266	28
EUROPA	2.166	13	322	516	381	382	367	165	20
España	2.007	13	314	480	355	339	338	152	16
Resto Unión Europea	129	0	5	36	23	35	20	9	1
Resto Europa	30	0	3	0	3	8	9	4	3
ÁFRICA	339	0	14	52	79	79	73	39	3
África del Norte	286	0	9	41	67	68	67	31	3
África Subsahariana	53	0	5	11	12	11	6	8	0
Resto África	0	0	0	0	0	0	0	0	0
AMÉRICA	715	0	28	184	178	143	122	55	5
América del Norte	1	0	0	0	0	1	0	0	0
América Central y Caribe	113	0	5	24	36	27	19	1	1
América del Sur	601	0	23	160	142	115	103	54	4
Resto América	0	0	0	0	0	0	0	0	0
ASIA	47	0	1	2	16	15	6	7	0
OCEANÍA	0	0	0	0	0	0	0	0	0
NO CONSTA	0	0	0	0	0	0	0	0	0

Navarra, Comunidad Foral de

Tabla CA.1. I.V.E. Número según grupo de edad y convivencia, nivel de instrucción, tipo de hábitat, número de hijos vivos actualmente, número de abortos voluntarios anteriores al actual y métodos anticonceptivos

2021. Navarra, Comunidad Foral de

	TOTAL	Edad							
		<15 años	15-19 años	20-24 años	25-29 años	30-34 años	35-39 años	40-44 años	>44 años
TOTAL I.V.E.	957	5	95	215	211	174	176	76	5
Convivencia con hijos									
Sola	113	0	1	9	36	26	25	15	1
En Pareja	268	0	0	21	45	62	98	40	2
Con Padres/Familiares	41	0	2	18	6	6	7	1	1
Otras Personas	10	0	0	3	2	0	4	1	0
No Consta	24	0	0	2	4	9	5	4	0
Convivencia sin hijos									
Sola	81	0	5	23	24	18	5	6	0
En Pareja	134	0	7	27	39	38	18	4	1
Con Padres/Familiares	194	3	68	78	35	7	2	1	0
Otras Personas	34	1	3	14	8	5	2	1	0
No Consta	36	1	4	11	10	1	7	2	0
Convivencia no consta hijos									
Sola	2	0	0	0	0	0	1	1	0
En Pareja	2	0	0	1	0	1	0	0	0
Con Padres/Familiares	11	0	5	5	1	0	0	0	0
Otras Personas	1	0	0	0	1	0	0	0	0
No Consta	6	0	0	3	0	1	2	0	0
Nivel de instrucción									
Analfabeta/Sin Estudios	11	0	1	0	3	4	1	2	0
Primer Grado (6º Ed. Primaria y Equivalentes)	117	2	10	22	29	19	26	9	0
ESO y Equivalentes	249	3	42	65	48	45	31	14	1
Bachillerato y Ciclos de FP equivalentes	384	0	36	99	87	69	61	29	3
Escuelas Universitarias y Facultades	177	0	5	25	39	35	51	21	1
No clasificables por grado y no bien especificadas	3	0	0	1	0	1	0	1	0
No Consta	16	0	1	3	5	1	6	0	0
Tipo de hábitat									
10.000 y Menos	298	1	23	68	65	58	60	20	3
10.001-50.000 (exc. cap.)	209	2	29	50	45	36	32	14	1
50.001-500.000 (inc. cap.)	450	2	43	97	101	80	84	42	1
501.000 y Más	0	0	0	0	0	0	0	0	0
N.º hijos vivos actualmente									
Ningún hijo	472	5	92	159	112	65	29	9	1
Un hijo	213	0	2	43	56	45	47	19	1
Dos Hijos	186	0	1	10	33	40	71	29	2
Tres Hijos	67	0	0	3	6	20	24	13	1
Cuatro Hijos	15	0	0	0	4	3	4	4	0
Cinco o más Hijos	4	0	0	0	0	1	1	2	0
N.º abortos voluntarios anteriores									
Ningún IVE	706	5	90	153	152	119	125	59	3
Un IVE	179	0	5	51	40	39	32	11	1
Dos IVE	55	0	0	11	13	13	13	4	1
Tres IVE	11	0	0	0	4	1	5	1	0
Cuatro IVE	4	0	0	0	1	1	1	1	0
Cinco o más IVE	2	0	0	0	1	1	0	0	0
Métodos anticonceptivos									
Naturales	12	0	0	4	4	2	1	1	0
Barrera	291	1	43	74	65	44	47	16	1
Mecánicos	18	0	0	3	3	4	8	0	0
Hormonales	103	0	5	24	27	28	14	5	0
Otros Métodos	5	0	0	0	2	1	0	2	0
No Consta	34	0	3	9	11	5	4	2	0
No Utiliza	494	4	44	101	99	90	102	50	4

Tabla CA.2. I.V.E. Número según grupo de edad y tipo de centro, lugar de información, semanas de gestación, motivo de la interrupción, método empleado en la intervención

2021. Navarra, Comunidad Foral de

	TOTAL	Edad							
		<15 años	15-19 años	20-24 años	25-29 años	30-34 años	35-39 años	40-44 años	>44 años
TOTAL I.V.E.	957	5	95	215	211	174	176	76	5
Tipo de Centro									
HOSPITALARIO	62	0	2	2	5	14	28	10	1
Público	60	0	1	1	5	14	28	10	1
Privado	2	0	1	1	0	0	0	0	0
EXTRAHOSPITALARIO	895	5	93	213	206	160	148	66	4
Público	236	1	34	64	53	36	30	18	0
Privado	659	4	59	149	153	124	118	48	4
Lugar de información									
Centro Sanitario Público	922	4	95	208	202	166	167	75	5
Centro Sanitario Privado	22	1	0	1	7	7	5	1	0
Teléfono Información al Ciudadano	0	0	0	0	0	0	0	0	0
Amigos/Familiares	2	0	0	1	0	0	1	0	0
Medios Comunicación	0	0	0	0	0	0	0	0	0
Internet	11	0	0	5	2	1	3	0	0
No Consta	0	0	0	0	0	0	0	0	0
Semanas de gestación									
8 o menos semanas	735	2	71	179	168	134	119	59	3
9-14 semanas	175	2	22	32	40	30	40	8	1
15-22 semanas	47	1	2	4	3	10	17	9	1
23 o más semanas	0	0	0	0	0	0	0	0	0
Motivo interrupción									
A petición de la mujer	876	4	93	209	201	157	142	66	4
Grave riesgo para la vida o la salud de la embarazada	22	1	1	5	5	3	7	0	0
Riesgo de graves anomalías en el feto	49	0	0	1	2	10	26	9	1
Anomalías fetales incompatibles con la vida o enfermedad extremadamente grave e incurable	10	0	1	0	3	4	1	1	0
Varios Motivos	0	0	0	0	0	0	0	0	0
Método intervención									
Dilatación y Evacuación	73	0	10	20	14	17	10	2	0
Dilatación y aspiración	278	3	27	60	69	43	58	17	1
Mifepristona	612	1	58	136	131	114	111	57	4
Prostaglandinas	594	2	57	132	124	113	108	54	4
Otros Métodos/NC	1	0	0	0	1	0	0	0	0

Tabla CA.3. I.V.E. Número según nivel de instrucción, situación laboral de la mujer y utilización de métodos anticonceptivos

2021. Navarra, Comunidad Foral de

	TOTAL	Nivel de instrucción						
		Analfabeta/ Sin estudios	Primer Grado	E.S.O. y equivalentes	Bachillerato y Ciclos FP	Escuelas Univ/ Facultades	No clasificable	No consta
TOTAL I.V.E.	957	11	117	249	384	177	3	16
Situación laboral mujer								
Trabajadora Cuenta Propia	47	0	4	10	23	9	0	1
Trabajadora Cuenta Ajena	506	1	38	109	222	127	2	7
Pensionista	1	0	0	1	0	0	0	0
Estudiante	124	0	14	35	63	10	0	2
Desempleada o sin empleo	164	5	27	57	51	22	0	2
Trabajo Doméstico no								
Remunerado	38	2	14	12	8	2	0	0
Otras	45	1	16	17	7	3	0	1
No Consta	32	2	4	8	10	4	1	3
Métodos Anticonceptivos								
Naturales	12	0	1	3	5	2	0	1
Barrera	291	0	23	64	128	74	0	2
Mecánicos	18	0	4	5	4	4	0	1
Hormonales	103	0	13	31	51	4	1	3
Otros Métodos	5	0	0	3	1	1	0	0
No Consta	34	1	3	10	11	8	0	1
No Utiliza	494	10	73	133	184	84	2	8

Tabla CA.4. I.V.E. Número según nivel de instrucción y lugar de información, semanas de gestación y motivo de la interrupción

2021. Navarra, Comunidad Foral de

	TOTAL	Nivel de instrucción						
		Analfabeta/ Sin estudios	Primer Grado	E.S.O. y equivalentes	Bachillerato y Ciclos FP	Escuelas Univ/ Facultades	No clasificable	No consta
TOTAL I.V.E.	957	11	117	249	384	177	3	16
Lugar de información								
Centro Sanitario Público	922	11	113	238	377	165	3	15
Centro Sanitario Privado	22	0	2	6	5	8	0	1
Teléfono Información al Ciudadano	0	0	0	0	0	0	0	0
Amigos/Familiares	2	0	0	1	1	0	0	0
Medios Comunicación	0	0	0	0	0	0	0	0
Internet	11	0	2	4	1	4	0	0
No Consta	0	0	0	0	0	0	0	0
Semanas de gestación								
8 o menos semanas	735	7	81	184	316	132	3	12
9-14 semanas	175	3	31	59	53	25	0	4
15-22 semanas	47	1	5	6	15	20	0	0
23 o más semanas	0	0	0	0	0	0	0	0
Motivo interrupción								
A petición de la mujer	876	10	109	236	359	144	3	15
Grave riesgo para la vida o la salud de la embarazada	22	0	2	8	4	7	0	1
Riesgo de graves anomalías en el feto	49	1	3	4	19	22	0	0
Anomalías fetales incompatibles con la vida o enfermedad extremadamente grave e incurable	10	0	3	1	2	4	0	0
Varios Motivos	0	0	0	0	0	0	0	0

Tabla CA.5. I.V.E. Número según tipo de centro y semanas de gestación, motivo de la interrupción, método empleado en la intervención

2021. Navarra, Comunidad Foral de

	Tipo de centro						
	TOTAL	-----HOSPITALARIO-----			----EXTRAHOSPITALARIO----		
		Total	Público	Privado	Total	Público	Privado
TOTAL I.V.E.	957	62	60	2	895	236	659
Semanas de gestación							
8 o menos semanas	735	0	0	0	735	236	499
9-14 semanas	175	21	21	0	154	0	154
15-22 semanas	47	41	39	2	6	0	6
23 o más semanas	0	0	0	0	0	0	0
Motivo interrupción							
A petición de la mujer	876	0	0	0	876	236	640
Grave riesgo para la vida o la salud de la embarazada	22	3	1	2	19	0	19
Riesgo de graves anomalías en el feto	49	49	49	0	0	0	0
Anomalías fetales incompatibles con la vida o enfermedad extremadamente grave e incurable	10	10	10	0	0	0	0
Varios Motivos	0	0	0	0	0	0	0
Método intervención							
Dilatación y Evacuación	73	3	1	2	70	0	70
Dilatación y aspiración	278	3	3	0	275	0	275
Mifepristona	612	58	58	0	554	236	318
Prostaglandinas	594	58	58	0	536	219	317
Otros Métodos/NC	1	1	1	0	0	0	0

Tabla CA.6. I.V.E. Según residencia y nacionalidad de la mujer por grupo de edad

2021. Navarra, Comunidad Foral de

	TOTAL	Edad							
		<15 años	15-19 años	20-24 años	25-29 años	30-34 años	35-39 años	40-44 años	>44 años
TOTAL I.V.E.	957	5	95	215	211	174	176	76	5
EUROPA	605	4	70	137	132	100	108	52	2
España	557	4	64	131	120	89	99	48	2
Resto Unión Europea	41	0	6	5	10	10	8	2	0
Resto Europa	7	0	0	1	2	1	1	2	0
ÁFRICA	67	0	2	11	15	14	19	6	0
África del Norte	50	0	2	9	12	11	14	2	0
África Subsahariana	17	0	0	2	3	3	5	4	0
Resto África	0	0	0	0	0	0	0	0	0
AMÉRICA	195	0	8	47	54	39	31	13	3
América del Norte	3	0	0	1	1	1	0	0	0
América Central y Caribe	52	0	1	9	16	12	11	3	0
América del Sur	140	0	7	37	37	26	20	10	3
Resto América	0	0	0	0	0	0	0	0	0
ASIA	10	0	1	1	1	1	5	1	0
OCEANÍA	0	0	0	0	0	0	0	0	0
NO CONSTA	80	1	14	19	9	20	13	4	0

Tabla CA.7. I.V.E. Según residencia y lugar de nacimiento de la mujer por grupo de edad

2021. Navarra, Comunidad Foral de

	TOTAL	Edad							
		<15 años	15-19 años	20-24 años	25-29 años	30-34 años	35-39 años	40-44 años	>44 años
TOTAL I.V.E.	957	5	95	215	211	174	176	76	5
EUROPA	524	4	68	106	110	92	95	47	2
España	470	4	62	101	96	79	85	41	2
Resto Unión Europea	43	0	6	4	11	10	9	3	0
Resto Europa	11	0	0	1	3	3	1	3	0
ÁFRICA	78	0	2	13	17	17	20	9	0
África del Norte	61	0	2	11	14	15	15	4	0
África Subsahariana	17	0	0	2	3	2	5	5	0
Resto África	0	0	0	0	0	0	0	0	0
AMÉRICA	269	0	10	76	75	46	44	15	3
América del Norte	5	0	0	3	1	1	0	0	0
América Central y Caribe	64	0	1	13	20	14	12	4	0
América del Sur	200	0	9	60	54	31	32	11	3
Resto América	0	0	0	0	0	0	0	0	0
ASIA	10	0	1	1	1	1	5	1	0
OCEANÍA	0	0	0	0	0	0	0	0	0
NO CONSTA	76	1	14	19	8	18	12	4	0

País Vasco

Tabla CA.1. I.V.E. Número según grupo de edad y convivencia, nivel de instrucción, tipo de hábitat, número de hijos vivos actualmente, número de abortos voluntarios anteriores al actual y métodos anticonceptivos

2021. País Vasco

	TOTAL	Edad							
		<15 años	15-19 años	20-24 años	25-29 años	30-34 años	35-39 años	40-44 años	>44 años
TOTAL I.V.E.	3.634	13	347	732	755	778	649	330	30
Convivencia con hijos									
Sola	2	0	0	0	0	1	1	0	0
En Pareja	12	0	0	1	1	2	5	3	0
Con Padres/Familiares	4	0	0	0	0	3	1	0	0
Otras Personas	0	0	0	0	0	0	0	0	0
No Consta	1.603	0	22	144	267	431	458	257	24
Convivencia sin hijos									
Sola	8	0	0	0	4	2	1	1	0
En Pareja	9	0	1	2	0	3	3	0	0
Con Padres/Familiares	7	0	2	3	1	1	0	0	0
Otras Personas	3	0	0	1	1	0	1	0	0
No Consta	1.960	13	321	574	476	326	177	67	6
Convivencia no consta hijos									
Sola	0	0	0	0	0	0	0	0	0
En Pareja	0	0	0	0	0	0	0	0	0
Con Padres/Familiares	0	0	0	0	0	0	0	0	0
Otras Personas	0	0	0	0	0	0	0	0	0
No Consta	26	0	1	7	5	9	2	2	0
Nivel de instrucción									
Analfabeta/Sin Estudios	26	0	2	1	1	4	11	7	0
Primer Grado (6º Ed. Primaria y Equivalentes)	407	9	29	69	74	108	79	35	4
ESO y Equivalentes	930	4	137	224	182	189	126	64	4
Bachillerato y Ciclos de FP equivalentes	1.494	0	161	339	347	276	239	123	9
Escuelas Universitarias y Facultades	687	0	17	92	143	176	167	82	10
No clasificables por grado y no bien especificadas	2	0	0	0	0	1	1	0	0
No Consta	88	0	1	7	8	24	26	19	3
Tipo de hábitat									
10.000 y Menos	580	1	61	121	97	114	123	58	5
10.001-50.000 (exc. cap.)	1.133	3	118	210	251	241	195	104	11
50.001-500.000 (inc. cap.)	1.921	9	168	401	407	423	331	168	14
501.000 y Más	0	0	0	0	0	0	0	0	0
N.º hijos vivos actualmente									
Ningún hijo	1.780	13	330	557	426	264	136	50	4
Un hijo	866	0	15	125	177	239	208	89	13
Dos Hijos	683	0	2	38	110	193	204	131	5
Tres Hijos	215	0	0	12	33	55	71	41	3
Cuatro Hijos	65	0	0	0	7	20	19	16	3
Cinco o más Hijos	25	0	0	0	2	7	11	3	2
N.º abortos voluntarios anteriores									
Ningún IVE	2.473	13	311	538	474	483	415	215	24
Un IVE	743	0	34	136	183	173	137	74	6
Dos IVE	233	0	2	39	56	57	57	22	0
Tres IVE	99	0	0	10	28	35	18	8	0
Cuatro IVE	52	0	0	5	10	17	14	6	0
Cinco o más IVE	34	0	0	4	4	13	8	5	0
Métodos anticonceptivos									
Naturales	34	0	3	8	5	9	6	3	0
Barrera	1.003	6	125	222	194	200	157	91	8
Mecánicos	56	0	2	9	11	10	16	8	0
Hormonales	445	0	20	99	113	118	62	32	1
Otros Métodos	4	0	0	0	1	2	1	0	0
No Consta	72	1	0	8	7	17	23	15	1
No Utiliza	2.020	6	197	386	424	422	384	181	20

Tabla CA.2. I.V.E. Número según grupo de edad y tipo de centro, lugar de información, semanas de gestación, motivo de la interrupción, método empleado en la intervención

2021. País Vasco

	TOTAL	Edad							
		<15 años	15-19 años	20-24 años	25-29 años	30-34 años	35-39 años	40-44 años	>44 años
TOTAL I.V.E.	3.634	13	347	732	755	778	649	330	30
Tipo de Centro									
HOSPITALARIO	197	0	3	11	14	60	61	44	4
Público	172	0	1	7	11	55	54	40	4
Privado	25	0	2	4	3	5	7	4	0
EXTRAHOSPITALARIO	3.437	13	344	721	741	718	588	286	26
Público	0	0	0	0	0	0	0	0	0
Privado	3.437	13	344	721	741	718	588	286	26
Lugar de información									
Centro Sanitario Público	3.028	10	292	624	615	656	533	275	23
Centro Sanitario Privado	163	0	12	27	28	40	33	19	4
Teléfono Información al Ciudadano	2	0	0	0	1	1	0	0	0
Amigos/Familiares	259	2	35	57	72	36	41	16	0
Medios Comunicación	0	0	0	0	0	0	0	0	0
Internet	103	0	1	5	19	28	35	13	2
No Consta	79	1	7	19	20	17	7	7	1
Semanas de gestación									
8 o menos semanas	2.775	10	262	582	587	574	496	243	21
9-14 semanas	736	3	81	143	154	168	116	63	8
15-22 semanas	117	0	4	4	12	35	37	24	1
23 o más semanas	6	0	0	3	2	1	0	0	0
Motivo interrupción									
A petición de la mujer	3.429	13	343	723	738	716	584	286	26
Grave riesgo para la vida o la salud de la embarazada	34	0	3	4	7	6	8	5	1
Riesgo de graves anomalías en el feto	134	0	1	2	5	46	44	33	3
Anomalías fetales incompatibles con la vida o enfermedad extremadamente grave e incurable	37	0	0	3	5	10	13	6	0
Varios Motivos	0	0	0	0	0	0	0	0	0
Método intervención									
Dilatación y Evacuación	625	1	50	119	128	136	125	63	3
Dilatación y aspiración	1.270	6	138	287	260	260	208	101	10
Mifepristona	1.730	6	157	320	363	386	316	166	16
Prostaglandinas	1.293	6	122	232	265	297	237	125	9
Otros Métodos/NC	23	0	0	2	0	5	7	8	1

Tabla CA.3. I.V.E. Número según nivel de instrucción, situación laboral de la mujer y utilización de métodos anticonceptivos

2021. País Vasco

	TOTAL	Nivel de instrucción						
		Analfabeta/ Sin estudios	Primer Grado	E.S.O. y equivalentes	Bachillerato y Ciclos FP	Escuelas Univ/ Facultades	No clasificable	No consta
TOTAL I.V.E.	3.634	26	407	930	1.494	687	2	88
Situación laboral mujer								
Trabajadora Cuenta Propia	174	2	5	26	99	41	0	1
Trabajadora Cuenta Ajena	2.082	6	198	472	887	505	1	13
Pensionista	3	0	0	0	2	1	0	0
Estudiante	441	1	35	121	214	70	0	0
Desempleada o sin empleo	682	9	129	236	241	58	1	8
Trabajo Doméstico no								
Remunerado	125	7	29	53	28	6	0	2
Otras	37	0	8	14	13	2	0	0
No Consta	90	1	3	8	10	4	0	64
Métodos Anticonceptivos								
Naturales	34	0	5	8	15	6	0	0
Barrera	1.003	1	60	217	455	266	1	3
Mecánicos	56	0	6	12	25	9	0	4
Hormonales	445	1	42	105	219	75	1	2
Otros Métodos	4	0	1	2	0	0	0	1
No Consta	72	1	5	12	4	3	0	47
No Utiliza	2.020	23	288	574	776	328	0	31

Tabla CA.4. I.V.E. Número según nivel de instrucción y lugar de información, semanas de gestación y motivo de la interrupción

2021. País Vasco

	TOTAL	Nivel de instrucción						
		Analfabeta/ Sin estudios	Primer Grado	E.S.O. y equivalentes	Bachillerato y Ciclos FP	Escuelas Univ/ Facultades	No clasificable	No consta
TOTAL I.V.E.	3.634	26	407	930	1.494	687	2	88
Lugar de información								
Centro Sanitario Público	3.028	25	360	795	1.208	563	2	75
Centro Sanitario Privado	163	1	12	27	61	49	0	13
Teléfono Información al Ciudadano	2	0	1	1	0	0	0	0
Amigos/Familiares	259	0	18	69	142	30	0	0
Medios Comunicación	0	0	0	0	0	0	0	0
Internet	103	0	1	9	62	31	0	0
No Consta	79	0	15	29	21	14	0	0
Semanas de gestación								
8 o menos semanas	2.775	15	312	679	1.212	535	1	21
9-14 semanas	736	10	91	235	259	113	0	28
15-22 semanas	117	1	3	13	23	39	1	37
23 o más semanas	6	0	1	3	0	0	0	2
Motivo interrupción								
A petición de la mujer	3.429	25	400	908	1.457	613	1	25
Grave riesgo para la vida o la salud de la embarazada	34	0	0	11	14	7	0	2
Riesgo de graves anomalías en el feto	134	1	6	3	15	53	1	55
Anomalías fetales incompatibles con la vida o enfermedad extremadamente grave e incurable	37	0	1	8	8	14	0	6
Varios Motivos	0	0	0	0	0	0	0	0

Tabla CA.5. I.V.E. Número según tipo de centro y semanas de gestación, motivo de la interrupción, método empleado en la intervención

2021. País Vasco

	Tipo de centro						
	TOTAL	-----HOSPITALARIO-----			----EXTRAHOSPITALARIO----		
		Total	Público	Privado	Total	Público	Privado
TOTAL I.V.E.	3.634	197	172	25	3.437	0	3.437
Semanas de gestación							
8 o menos semanas	2.775	2	1	1	2.773	0	2.773
9-14 semanas	736	77	76	1	659	0	659
15-22 semanas	117	112	89	23	5	0	5
23 o más semanas	6	6	6	0	0	0	0
Motivo interrupción							
A petición de la mujer	3.429	2	1	1	3.427	0	3.427
Grave riesgo para la vida o la salud de la embarazada	34	24	5	19	10	0	10
Riesgo de graves anomalías en el feto	134	134	129	5	0	0	0
Anomalías fetales incompatibles con la vida o enfermedad extremadamente grave e incurable	37	37	37	0	0	0	0
Varios Motivos	0	0	0	0	0	0	0
Método intervención							
Dilatación y Evacuación	625	26	11	15	599	0	599
Dilatación y aspiración	1.270	28	26	2	1.242	0	1.242
Mifepristona	1.730	149	149	0	1.581	0	1.581
Prostaglandinas	1.293	152	144	8	1.141	0	1.141
Otros Métodos/NC	23	23	23	0	0	0	0

Tabla CA.6. I.V.E. Según residencia y nacionalidad de la mujer por grupo de edad

2021. País Vasco

	TOTAL	Edad							
		<15 años	15-19 años	20-24 años	25-29 años	30-34 años	35-39 años	40-44 años	>44 años
TOTAL I.V.E.	3.634	13	347	732	755	778	649	330	30
EUROPA	2.875	13	318	579	582	586	506	265	26
España	2.800	13	313	569	565	566	493	255	26
Resto Unión Europea	56	0	4	7	12	18	9	6	0
Resto Europa	19	0	1	3	5	2	4	4	0
ÁFRICA	167	0	6	30	33	46	34	16	2
África del Norte	73	0	2	16	14	17	15	8	1
África Subsahariana	82	0	4	12	16	24	18	8	0
Resto África	12	0	0	2	3	5	1	0	1
AMÉRICA	563	0	23	119	135	140	101	43	2
América del Norte	0	0	0	0	0	0	0	0	0
América Central y Caribe	151	0	4	31	47	37	23	8	1
América del Sur	412	0	19	88	88	103	78	35	1
Resto América	0	0	0	0	0	0	0	0	0
ASIA	29	0	0	4	5	6	8	6	0
OCEANÍA	0	0	0	0	0	0	0	0	0
NO CONSTA	0	0	0	0	0	0	0	0	0

Tabla CA.7. I.V.E. Según residencia y lugar de nacimiento de la mujer por grupo de edad

2021. País Vasco

	TOTAL	Edad							
		<15 años	15-19 años	20-24 años	25-29 años	30-34 años	35-39 años	40-44 años	>44 años
TOTAL I.V.E.	3.634	13	347	732	755	778	649	330	30
EUROPA	2.588	12	303	515	509	515	460	249	25
España	2.471	12	294	500	479	487	441	234	24
Resto Unión Europea	87	0	7	10	21	26	13	9	1
Resto Europa	30	0	2	5	9	2	6	6	0
ÁFRICA	220	0	9	36	42	63	46	22	2
África del Norte	101	0	3	21	20	26	18	12	1
África Subsahariana	104	0	6	13	19	30	26	10	0
Resto África	15	0	0	2	3	7	2	0	1
AMÉRICA	782	1	35	175	198	188	132	50	3
América del Norte	1	0	0	0	0	0	1	0	0
América Central y Caribe	264	0	11	53	82	68	38	11	1
América del Sur	517	1	24	122	116	120	93	39	2
Resto América	0	0	0	0	0	0	0	0	0
ASIA	43	0	0	6	6	11	11	9	0
OCEANÍA	0	0	0	0	0	0	0	0	0
NO CONSTA	1	0	0	0	0	1	0	0	0

Rioja, La

Tabla CA.1. I.V.E. Número según grupo de edad y convivencia, nivel de instrucción, tipo de hábitat, número de hijos vivos actualmente, número de abortos voluntarios anteriores al actual y métodos anticonceptivos

2021. Rioja, La

	TOTAL	Edad							
		<15 años	15-19 años	20-24 años	25-29 años	30-34 años	35-39 años	40-44 años	>44 años
TOTAL I.V.E.	332	0	53	69	59	71	57	21	2
Convivencia con hijos									
Sola	21	0	0	2	8	8	2	0	1
En Pareja	108	0	1	10	19	26	39	13	0
Con Padres/Familiares	13	0	2	3	1	5	2	0	0
Otras Personas	1	0	0	0	0	0	0	1	0
No Consta	8	0	0	1	1	2	3	1	0
Convivencia sin hijos									
Sola	38	0	2	10	7	10	6	2	1
En Pareja	46	0	4	11	14	11	3	3	0
Con Padres/Familiares	77	0	41	27	6	3	0	0	0
Otras Personas	8	0	3	2	0	1	1	1	0
No Consta	11	0	0	2	3	5	1	0	0
Convivencia no consta hijos									
Sola	0	0	0	0	0	0	0	0	0
En Pareja	0	0	0	0	0	0	0	0	0
Con Padres/Familiares	0	0	0	0	0	0	0	0	0
Otras Personas	0	0	0	0	0	0	0	0	0
No Consta	1	0	0	1	0	0	0	0	0
Nivel de instrucción									
Analfabeta/Sin Estudios	4	0	0	1	1	0	1	1	0
Primer Grado (6º Ed. Primaria y Equivalentes)	33	0	1	3	7	11	6	5	0
ESO y Equivalentes	142	0	31	34	23	30	19	4	1
Bachillerato y Ciclos de FP equivalentes	106	0	21	27	22	16	15	5	0
Escuelas Universitarias y Facultades	45	0	0	4	6	13	15	6	1
No clasificables por grado y no bien especificadas	0	0	0	0	0	0	0	0	0
No Consta	2	0	0	0	0	1	1	0	0
Tipo de hábitat									
10.000 y Menos	85	0	10	17	17	25	13	2	1
10.001-50.000 (exc. cap.)	67	0	12	14	14	9	13	5	0
50.001-500.000 (inc. cap.)	180	0	31	38	28	37	31	14	1
501.000 y Más	0	0	0	0	0	0	0	0	0
N.º hijos vivos actualmente									
Ningún hijo	173	0	49	53	28	28	9	5	1
Un hijo	71	0	4	12	16	19	15	5	0
Dos Hijos	61	0	0	4	12	19	19	6	1
Tres Hijos	20	0	0	0	2	5	12	1	0
Cuatro Hijos	3	0	0	0	1	0	1	1	0
Cinco o más Hijos	4	0	0	0	0	0	1	3	0
N.º abortos voluntarios anteriores									
Ningún IVE	229	0	49	46	34	50	34	15	1
Un IVE	70	0	4	20	16	14	11	4	1
Dos IVE	21	0	0	2	5	5	8	1	0
Tres IVE	4	0	0	1	2	0	1	0	0
Cuatro IVE	4	0	0	0	2	1	0	1	0
Cinco o más IVE	4	0	0	0	0	1	3	0	0
Métodos anticonceptivos									
Naturales	1	0	0	0	0	1	0	0	0
Barrera	92	0	25	23	12	11	16	4	1
Mecánicos	6	0	0	2	3	1	0	0	0
Hormonales	49	0	4	10	15	12	4	4	0
Otros Métodos	3	0	0	0	1	0	1	1	0
No Consta	7	0	0	2	3	0	1	1	0
No Utiliza	174	0	24	32	25	46	35	11	1

Tabla CA.2. I.V.E. Número según grupo de edad y tipo de centro, lugar de información, semanas de gestación, motivo de la interrupción, método empleado en la intervención

2021. Rioja, La

	TOTAL	Edad							
		<15 años	15-19 años	20-24 años	25-29 años	30-34 años	35-39 años	40-44 años	>44 años
TOTAL I.V.E.	332	0	53	69	59	71	57	21	2
Tipo de Centro									
HOSPITALARIO	13	0	0	1	3	3	2	4	0
Público	11	0	0	0	2	3	2	4	0
Privado	2	0	0	1	1	0	0	0	0
EXTRAHOSPITALARIO	319	0	53	68	56	68	55	17	2
Público	0	0	0	0	0	0	0	0	0
Privado	319	0	53	68	56	68	55	17	2
Lugar de información									
Centro Sanitario Público	270	0	45	60	52	54	39	18	2
Centro Sanitario Privado	31	0	3	3	6	9	8	2	0
Teléfono Información al Ciudadano	1	0	0	0	1	0	0	0	0
Amigos/Familiares	6	0	0	0	0	4	2	0	0
Medios Comunicación	0	0	0	0	0	0	0	0	0
Internet	24	0	5	6	0	4	8	1	0
No Consta	0	0	0	0	0	0	0	0	0
Semanas de gestación									
8 o menos semanas	163	0	29	34	30	35	26	8	1
9-14 semanas	152	0	21	34	26	33	28	9	1
15-22 semanas	17	0	3	1	3	3	3	4	0
23 o más semanas	0	0	0	0	0	0	0	0	0
Motivo interrupción									
A petición de la mujer	291	0	45	65	56	61	46	16	2
Grave riesgo para la vida o la salud de la embarazada	30	0	8	4	1	7	9	1	0
Riesgo de graves anomalías en el feto	11	0	0	0	2	3	2	4	0
Anomalías fetales incompatibles con la vida o enfermedad extremadamente grave e incurable	0	0	0	0	0	0	0	0	0
Varios Motivos	0	0	0	0	0	0	0	0	0
Método intervención									
Dilatación y Evacuación	131	0	22	31	17	29	22	9	1
Dilatación y aspiración	182	0	29	37	37	36	33	10	0
Mifepristona	31	0	2	2	7	9	4	6	1
Prostaglandinas	15	0	2	2	3	5	1	1	1
Otros Métodos/NC	0	0	0	0	0	0	0	0	0

Tabla CA.3. I.V.E. Número según nivel de instrucción, situación laboral de la mujer y utilización de métodos anticonceptivos

2021. Rioja, La

	TOTAL	Nivel de instrucción						
		Analfabeta/ Sin estudios	Primer Grado	E.S.O. y equivalentes	Bachillerato y Ciclos FP	Escuelas Univ/ Facultades	No clasificable	No consta
TOTAL I.V.E.	332	4	33	142	106	45	0	2
Situación laboral mujer								
Trabajadora Cuenta Propia	7	0	1	3	2	1	0	0
Trabajadora Cuenta Ajena	175	2	11	69	57	36	0	0
Pensionista	0	0	0	0	0	0	0	0
Estudiante	53	0	1	24	26	2	0	0
Desempleada o sin empleo	50	0	5	27	16	1	0	1
Trabajo Doméstico no Remunerado	9	0	2	6	0	1	0	0
Otras	31	2	12	12	4	1	0	0
No Consta	7	0	1	1	1	3	0	1
Métodos Anticonceptivos								
Naturales	1	0	0	1	0	0	0	0
Barrera	92	1	1	40	36	14	0	0
Mecánicos	6	0	2	2	1	1	0	0
Hormonales	49	0	4	19	19	7	0	0
Otros Métodos	3	0	0	1	1	1	0	0
No Consta	7	1	1	2	2	1	0	0
No Utiliza	174	2	25	77	47	21	0	2

Tabla CA.4. I.V.E. Número según nivel de instrucción y lugar de información, semanas de gestación y motivo de la interrupción

2021. Rioja, La

	TOTAL	Nivel de instrucción						
		Analfabeta/ Sin estudios	Primer Grado	E.S.O. y equivalentes	Bachillerato y Ciclos FP	Escuelas Univ/ Facultades	No clasificable	No consta
TOTAL I.V.E.	332	4	33	142	106	45	0	2
Lugar de información								
Centro Sanitario Público	270	3	30	119	86	30	0	2
Centro Sanitario Privado	31	1	1	11	9	9	0	0
Teléfono Información al Ciudadano	1	0	1	0	0	0	0	0
Amigos/Familiares	6	0	0	3	2	1	0	0
Medios Comunicación	0	0	0	0	0	0	0	0
Internet	24	0	1	9	9	5	0	0
No Consta	0	0	0	0	0	0	0	0
Semanas de gestación								
8 o menos semanas	163	1	14	68	56	24	0	0
9-14 semanas	152	3	16	69	45	17	0	2
15-22 semanas	17	0	3	5	5	4	0	0
23 o más semanas	0	0	0	0	0	0	0	0
Motivo interrupción								
A petición de la mujer	291	4	30	129	93	34	0	1
Grave riesgo para la vida o la salud de la embarazada	30	0	2	12	10	6	0	0
Riesgo de graves anomalías en el feto	11	0	1	1	3	5	0	1
Anomalías fetales incompatibles con la vida o enfermedad extremadamente grave e incurable	0	0	0	0	0	0	0	0
Varios Motivos	0	0	0	0	0	0	0	0

Tabla CA.5. I.V.E. Número según tipo de centro y semanas de gestación, motivo de la interrupción, método empleado en la intervención

2021. Rioja, La

	Tipo de centro						
	TOTAL	-----HOSPITALARIO-----			----EXTRAHOSPITALARIO----		
		Total	Público	Privado	Total	Público	Privado
TOTAL I.V.E.	332	13	11	2	319	0	319
Semanas de gestación							
8 o menos semanas	163	0	0	0	163	0	163
9-14 semanas	152	2	2	0	150	0	150
15-22 semanas	17	11	9	2	6	0	6
23 o más semanas	0	0	0	0	0	0	0
Motivo interrupción							
A petición de la mujer	291	0	0	0	291	0	291
Grave riesgo para la vida o la salud de la embarazada	30	2	0	2	28	0	28
Riesgo de graves anomalías en el feto	11	11	11	0	0	0	0
Anomalías fetales incompatibles con la vida o enfermedad extremadamente grave e incurable	0	0	0	0	0	0	0
Varios Motivos	0	0	0	0	0	0	0
Método intervención							
Dilatación y Evacuación	131	13	11	2	118	0	118
Dilatación y aspiración	182	0	0	0	182	0	182
Mifepristona	31	11	11	0	20	0	20
Prostaglandinas	15	0	0	0	15	0	15
Otros Métodos/NC	0	0	0	0	0	0	0

Tabla CA.6. I.V.E. Según residencia y nacionalidad de la mujer por grupo de edad

2021. Rioja, La

	TOTAL	Edad							
		<15 años	15-19 años	20-24 años	25-29 años	30-34 años	35-39 años	40-44 años	>44 años
TOTAL I.V.E.	332	0	53	69	59	71	57	21	2
EUROPA	214	0	46	34	27	50	41	14	2
España	173	0	43	31	22	36	28	12	1
Resto Unión Europea	35	0	3	3	5	11	10	2	1
Resto Europa	6	0	0	0	0	3	3	0	0
ÁFRICA	26	0	1	9	4	4	6	2	0
África del Norte	22	0	1	8	2	4	5	2	0
África Subsahariana	4	0	0	1	2	0	1	0	0
Resto África	0	0	0	0	0	0	0	0	0
AMÉRICA	56	0	1	19	18	10	6	2	0
América del Norte	0	0	0	0	0	0	0	0	0
América Central y Caribe	8	0	0	1	0	3	2	2	0
América del Sur	48	0	1	18	18	7	4	0	0
Resto América	0	0	0	0	0	0	0	0	0
ASIA	5	0	0	0	1	1	2	1	0
OCEANÍA	0	0	0	0	0	0	0	0	0
NO CONSTA	31	0	5	7	9	6	2	2	0

Tabla CA.7. I.V.E. Según residencia y lugar de nacimiento de la mujer por grupo de edad

2021. Rioja, La

	TOTAL	Edad							
		<15 años	15-19 años	20-24 años	25-29 años	30-34 años	35-39 años	40-44 años	>44 años
TOTAL I.V.E.	332	0	53	69	59	71	57	21	2
EUROPA	211	0	45	33	26	50	42	13	2
España	168	0	42	30	21	35	28	11	1
Resto Unión Europea	37	0	3	3	5	12	11	2	1
Resto Europa	6	0	0	0	0	3	3	0	0
ÁFRICA	29	0	2	9	5	5	6	2	0
África del Norte	25	0	2	8	3	5	5	2	0
África Subsahariana	4	0	0	1	2	0	1	0	0
Resto África	0	0	0	0	0	0	0	0	0
AMÉRICA	62	0	2	21	19	11	6	3	0
América del Norte	0	0	0	0	0	0	0	0	0
América Central y Caribe	8	0	0	1	0	3	2	2	0
América del Sur	54	0	2	20	19	8	4	1	0
Resto América	0	0	0	0	0	0	0	0	0
ASIA	4	0	0	0	1	0	2	1	0
OCEANÍA	0	0	0	0	0	0	0	0	0
NO CONSTA	26	0	4	6	8	5	1	2	0

Ceuta, Ciudad Autónoma

Tabla CA.1. I.V.E. Número según grupo de edad y convivencia, nivel de instrucción, tipo de hábitat, número de hijos vivos actualmente, número de abortos voluntarios anteriores al actual y métodos anticonceptivos

2021. Ceuta, Ciudad Autónoma

	TOTAL	Edad							
		<15 años	15-19 años	20-24 años	25-29 años	30-34 años	35-39 años	40-44 años	>44 años
TOTAL I.V.E.	7	0	0	4	0	1	1	1	0
Convivencia con hijos									
Sola	1	0	0	0	0	1	0	0	0
En Pareja	1	0	0	0	0	0	1	0	0
Con Padres/Familiares	1	0	0	1	0	0	0	0	0
Otras Personas	0	0	0	0	0	0	0	0	0
No Consta	0	0	0	0	0	0	0	0	0
Convivencia sin hijos									
Sola	1	0	0	1	0	0	0	0	0
En Pareja	1	0	0	0	0	0	0	1	0
Con Padres/Familiares	0	0	0	0	0	0	0	0	0
Otras Personas	2	0	0	2	0	0	0	0	0
No Consta	0	0	0	0	0	0	0	0	0
Convivencia no consta hijos									
Sola	0	0	0	0	0	0	0	0	0
En Pareja	0	0	0	0	0	0	0	0	0
Con Padres/Familiares	0	0	0	0	0	0	0	0	0
Otras Personas	0	0	0	0	0	0	0	0	0
No Consta	0	0	0	0	0	0	0	0	0
Nivel de instrucción									
Analfabeta/Sin Estudios	0	0	0	0	0	0	0	0	0
Primer Grado (6º Ed. Primaria y Equivalentes)	0	0	0	0	0	0	0	0	0
ESO y Equivalentes	4	0	0	2	0	1	0	1	0
Bachillerato y Ciclos de FP equivalentes	2	0	0	2	0	0	0	0	0
Escuelas Universitarias y Facultades	1	0	0	0	0	0	1	0	0
No clasificables por grado y no bien especificadas	0	0	0	0	0	0	0	0	0
No Consta	0	0	0	0	0	0	0	0	0
Tipo de hábitat									
10.000 y Menos	0	0	0	0	0	0	0	0	0
10.001-50.000 (exc. cap.)	0	0	0	0	0	0	0	0	0
50.001-500.000 (inc. cap.)	7	0	0	4	0	1	1	1	0
501.000 y Más	0	0	0	0	0	0	0	0	0
N.º hijos vivos actualmente									
Ningún hijo	4	0	0	3	0	0	0	1	0
Un hijo	2	0	0	1	0	1	0	0	0
Dos Hijos	0	0	0	0	0	0	0	0	0
Tres Hijos	1	0	0	0	0	0	1	0	0
Cuatro Hijos	0	0	0	0	0	0	0	0	0
Cinco o más Hijos	0	0	0	0	0	0	0	0	0
N.º abortos voluntarios anteriores									
Ningún IVE	5	0	0	3	0	1	0	1	0
Un IVE	1	0	0	1	0	0	0	0	0
Dos IVE	1	0	0	0	0	0	1	0	0
Tres IVE	0	0	0	0	0	0	0	0	0
Cuatro IVE	0	0	0	0	0	0	0	0	0
Cinco o más IVE	0	0	0	0	0	0	0	0	0
Métodos anticonceptivos									
Naturales	1	0	0	0	0	1	0	0	0
Barrera	1	0	0	1	0	0	0	0	0
Mecánicos	0	0	0	0	0	0	0	0	0
Hormonales	0	0	0	0	0	0	0	0	0
Otros Métodos	0	0	0	0	0	0	0	0	0
No Consta	0	0	0	0	0	0	0	0	0
No Utiliza	5	0	0	3	0	0	1	1	0

Tabla CA.2. I.V.E. Número según grupo de edad y tipo de centro, lugar de información, semanas de gestación, motivo de la interrupción, método empleado en la intervención

2021. Ceuta, Ciudad Autónoma

	TOTAL	Edad							
		<15 años	15-19 años	20-24 años	25-29 años	30-34 años	35-39 años	40-44 años	>44 años
TOTAL I.V.E.	7	0	0	4	0	1	1	1	0
Tipo de Centro									
HOSPITALARIO	0	0	0	0	0	0	0	0	0
Público	0	0	0	0	0	0	0	0	0
Privado	0	0	0	0	0	0	0	0	0
EXTRAHOSPITALARIO	7	0	0	4	0	1	1	1	0
Público	0	0	0	0	0	0	0	0	0
Privado	7	0	0	4	0	1	1	1	0
Lugar de información									
Centro Sanitario Público	1	0	0	0	0	0	0	1	0
Centro Sanitario Privado	2	0	0	1	0	1	0	0	0
Teléfono Información al Ciudadano	0	0	0	0	0	0	0	0	0
Amigos/Familiares	1	0	0	0	0	0	1	0	0
Medios Comunicación	0	0	0	0	0	0	0	0	0
Internet	3	0	0	3	0	0	0	0	0
No Consta	0	0	0	0	0	0	0	0	0
Semanas de gestación									
8 o menos semanas	4	0	0	2	0	1	1	0	0
9-14 semanas	1	0	0	1	0	0	0	0	0
15-22 semanas	2	0	0	1	0	0	0	1	0
23 o más semanas	0	0	0	0	0	0	0	0	0
Motivo interrupción									
A petición de la mujer	4	0	0	3	0	1	0	0	0
Grave riesgo para la vida o la salud de la embarazada	2	0	0	1	0	0	1	0	0
Riesgo de graves anomalías en el feto	1	0	0	0	0	0	0	1	0
Anomalías fetales incompatibles con la vida o enfermedad extremadamente grave e incurable	0	0	0	0	0	0	0	0	0
Varios Motivos	0	0	0	0	0	0	0	0	0
Método intervención									
Dilatación y Evacuación	0	0	0	0	0	0	0	0	0
Dilatación y aspiración	5	0	0	4	0	1	0	0	0
Mifepristona	1	0	0	0	0	0	1	0	0
Prostaglandinas	1	0	0	0	0	0	1	0	0
Otros Métodos/NC	1	0	0	0	0	0	0	1	0

Tabla CA.3. I.V.E. Número según nivel de instrucción, situación laboral de la mujer y utilización de métodos anticonceptivos

2021. Ceuta, Ciudad Autónoma

	Nivel de instrucción							
	TOTAL	Analfabeta/ Sin estudios	Primer Grado	E.S.O. y equivalentes	Bachillerato y Ciclos FP	Escuelas Univ/ Facultades	No clasificable	No consta
TOTAL I.V.E.	7	0	0	4	2	1	0	0
Situación laboral mujer								
Trabajadora Cuenta Propia	0	0	0	0	0	0	0	0
Trabajadora Cuenta Ajena	6	0	0	4	1	1	0	0
Pensionista	0	0	0	0	0	0	0	0
Estudiante	1	0	0	0	1	0	0	0
Desempleada o sin empleo	0	0	0	0	0	0	0	0
Trabajo Doméstico no Remunerado	0	0	0	0	0	0	0	0
Otras	0	0	0	0	0	0	0	0
No Consta	0	0	0	0	0	0	0	0
Métodos Anticonceptivos								
Naturales	1	0	0	1	0	0	0	0
Barrera	1	0	0	0	1	0	0	0
Mecánicos	0	0	0	0	0	0	0	0
Hormonales	0	0	0	0	0	0	0	0
Otros Métodos	0	0	0	0	0	0	0	0
No Consta	0	0	0	0	0	0	0	0
No Utiliza	5	0	0	3	1	1	0	0

Tabla CA.4. I.V.E. Número según nivel de instrucción y lugar de información, semanas de gestación y motivo de la interrupción

2021. Ceuta, Ciudad Autónoma

	Nivel de instrucción							
	TOTAL	Analfabeta/ Sin estudios	Primer Grado	E.S.O. y equivalentes	Bachillerato y Ciclos FP	Escuelas Univ/ Facultades	No clasificable	No consta
TOTAL I.V.E.	7	0	0	4	2	1	0	0
Lugar de información								
Centro Sanitario Público	1	0	0	1	0	0	0	0
Centro Sanitario Privado	2	0	0	1	1	0	0	0
Teléfono Información al Ciudadano	0	0	0	0	0	0	0	0
Amigos/Familiares	1	0	0	0	0	1	0	0
Medios Comunicación	0	0	0	0	0	0	0	0
Internet	3	0	0	2	1	0	0	0
No Consta	0	0	0	0	0	0	0	0
Semanas de gestación								
8 o menos semanas	4	0	0	2	1	1	0	0
9-14 semanas	1	0	0	0	1	0	0	0
15-22 semanas	2	0	0	2	0	0	0	0
23 o más semanas	0	0	0	0	0	0	0	0
Motivo interrupción								
A petición de la mujer	4	0	0	2	2	0	0	0
Grave riesgo para la vida o la salud de la embarazada	2	0	0	1	0	1	0	0
Riesgo de graves anomalías en el feto	1	0	0	1	0	0	0	0
Anomalías fetales incompatibles con la vida o enfermedad extremadamente grave e incurable	0	0	0	0	0	0	0	0
Varios Motivos	0	0	0	0	0	0	0	0

Tabla CA.5. I.V.E. Número según tipo de centro y semanas de gestación, motivo de la interrupción, método empleado en la intervención

2021. Ceuta, Ciudad Autónoma

	Tipo de centro						
	TOTAL	-----HOSPITALARIO-----			----EXTRAHOSPITALARIO----		
		Total	Público	Privado	Total	Público	Privado
TOTAL I.V.E.	7	0	0	0	7	0	7
Semanas de gestación							
8 o menos semanas	4	0	0	0	4	0	4
9-14 semanas	1	0	0	0	1	0	1
15-22 semanas	2	0	0	0	2	0	2
23 o más semanas	0	0	0	0	0	0	0
Motivo interrupción							
A petición de la mujer	4	0	0	0	4	0	4
Grave riesgo para la vida o la salud de la embarazada	2	0	0	0	2	0	2
Riesgo de graves anomalías en el feto	1	0	0	0	1	0	1
Anomalías fetales incompatibles con la vida o enfermedad extremadamente grave e incurable	0	0	0	0	0	0	0
Varios Motivos	0	0	0	0	0	0	0
Método intervención							
Dilatación y Evacuación	0	0	0	0	0	0	0
Dilatación y aspiración	5	0	0	0	5	0	5
Mifepristona	1	0	0	0	1	0	1
Prostaglandinas	1	0	0	0	1	0	1
Otros Métodos/NC	1	0	0	0	1	0	1

Tabla CA.6. I.V.E. Según residencia y nacionalidad de la mujer por grupo de edad

2021. Ceuta, Ciudad Autónoma

	TOTAL	Edad							
		<15 años	15-19 años	20-24 años	25-29 años	30-34 años	35-39 años	40-44 años	>44 años
TOTAL I.V.E.	7	0	0	4	0	1	1	1	0
EUROPA	7	0	0	4	0	1	1	1	0
España	7	0	0	4	0	1	1	1	0
Resto Unión Europea	0	0	0	0	0	0	0	0	0
Resto Europa	0	0	0	0	0	0	0	0	0
ÁFRICA	0	0	0	0	0	0	0	0	0
África del Norte	0	0	0	0	0	0	0	0	0
África Subsahariana	0	0	0	0	0	0	0	0	0
Resto África	0	0	0	0	0	0	0	0	0
AMÉRICA	0	0	0	0	0	0	0	0	0
América del Norte	0	0	0	0	0	0	0	0	0
América Central y Caribe	0	0	0	0	0	0	0	0	0
América del Sur	0	0	0	0	0	0	0	0	0
Resto América	0	0	0	0	0	0	0	0	0
ASIA	0	0	0	0	0	0	0	0	0
OCEANÍA	0	0	0	0	0	0	0	0	0
NO CONSTA	0	0	0	0	0	0	0	0	0

Tabla CA.7. I.V.E. Según residencia y lugar de nacimiento de la mujer por grupo de edad

2021. Ceuta, Ciudad Autónoma

	TOTAL	Edad							
		<15 años	15-19 años	20-24 años	25-29 años	30-34 años	35-39 años	40-44 años	>44 años
TOTAL I.V.E.	7	0	0	4	0	1	1	1	0
EUROPA	7	0	0	4	0	1	1	1	0
España	7	0	0	4	0	1	1	1	0
Resto Unión Europea	0	0	0	0	0	0	0	0	0
Resto Europa	0	0	0	0	0	0	0	0	0
ÁFRICA	0	0	0	0	0	0	0	0	0
África del Norte	0	0	0	0	0	0	0	0	0
África Subsahariana	0	0	0	0	0	0	0	0	0
Resto África	0	0	0	0	0	0	0	0	0
AMÉRICA	0	0	0	0	0	0	0	0	0
América del Norte	0	0	0	0	0	0	0	0	0
América Central y Caribe	0	0	0	0	0	0	0	0	0
América del Sur	0	0	0	0	0	0	0	0	0
Resto América	0	0	0	0	0	0	0	0	0
ASIA	0	0	0	0	0	0	0	0	0
OCEANÍA	0	0	0	0	0	0	0	0	0
NO CONSTA	0	0	0	0	0	0	0	0	0

Melilla, Ciudad Autónoma

Tabla CA.1. I.V.E. Número según grupo de edad y convivencia, nivel de instrucción, tipo de hábitat, número de hijos vivos actualmente, número de abortos voluntarios anteriores al actual y métodos anticonceptivos

2021. Melilla, Ciudad Autónoma

	TOTAL	Edad							
		<15 años	15-19 años	20-24 años	25-29 años	30-34 años	35-39 años	40-44 años	>44 años
TOTAL I.V.E.	54	0	5	16	14	9	9	1	0
Convivencia con hijos									
Sola	6	0	0	0	2	4	0	0	0
En Pareja	9	0	0	0	2	2	4	1	0
Con Padres/Familiares	4	0	0	2	0	1	1	0	0
Otras Personas	0	0	0	0	0	0	0	0	0
No Consta	0	0	0	0	0	0	0	0	0
Convivencia sin hijos									
Sola	4	0	0	1	1	0	2	0	0
En Pareja	6	0	0	3	1	1	1	0	0
Con Padres/Familiares	24	0	5	10	7	1	1	0	0
Otras Personas	0	0	0	0	0	0	0	0	0
No Consta	1	0	0	0	1	0	0	0	0
Convivencia no consta hijos									
Sola	0	0	0	0	0	0	0	0	0
En Pareja	0	0	0	0	0	0	0	0	0
Con Padres/Familiares	0	0	0	0	0	0	0	0	0
Otras Personas	0	0	0	0	0	0	0	0	0
No Consta	0	0	0	0	0	0	0	0	0
Nivel de instrucción									
Analfabeta/Sin Estudios	0	0	0	0	0	0	0	0	0
Primer Grado (6º Ed. Primaria y Equivalentes)	2	0	0	1	0	1	0	0	0
ESO y Equivalentes	17	0	2	4	4	3	4	0	0
Bachillerato y Ciclos de FP equivalentes	23	0	2	8	6	2	4	1	0
Escuelas Universitarias y Facultades	11	0	1	3	3	3	1	0	0
No clasificables por grado y no bien especificadas	0	0	0	0	0	0	0	0	0
No Consta	1	0	0	0	1	0	0	0	0
Tipo de hábitat									
10.000 y Menos	0	0	0	0	0	0	0	0	0
10.001-50.000 (exc. cap.)	0	0	0	0	0	0	0	0	0
50.001-500.000 (inc. cap.)	54	0	5	16	14	9	9	1	0
501.000 y Más	0	0	0	0	0	0	0	0	0
N.º hijos vivos actualmente									
Ningún hijo	35	0	5	14	10	2	4	0	0
Un hijo	4	0	0	2	1	1	0	0	0
Dos Hijos	10	0	0	0	3	3	4	0	0
Tres Hijos	3	0	0	0	0	1	1	1	0
Cuatro Hijos	0	0	0	0	0	0	0	0	0
Cinco o más Hijos	2	0	0	0	0	2	0	0	0
N.º abortos voluntarios anteriores									
Ningún IVE	42	0	4	13	11	8	5	1	0
Un IVE	11	0	1	3	3	0	4	0	0
Dos IVE	1	0	0	0	0	1	0	0	0
Tres IVE	0	0	0	0	0	0	0	0	0
Cuatro IVE	0	0	0	0	0	0	0	0	0
Cinco o más IVE	0	0	0	0	0	0	0	0	0
Métodos anticonceptivos									
Naturales	1	0	0	1	0	0	0	0	0
Barrera	8	0	0	1	5	1	1	0	0
Mecánicos	0	0	0	0	0	0	0	0	0
Hormonales	11	0	0	6	1	3	0	1	0
Otros Métodos	0	0	0	0	0	0	0	0	0
No Consta	0	0	0	0	0	0	0	0	0
No Utiliza	34	0	5	8	8	5	8	0	0

Tabla CA.2. I.V.E. Número según grupo de edad y tipo de centro, lugar de información, semanas de gestación, motivo de la interrupción, método empleado en la intervención

2021. Melilla, Ciudad Autónoma

	TOTAL	Edad							
		<15 años	15-19 años	20-24 años	25-29 años	30-34 años	35-39 años	40-44 años	>44 años
TOTAL I.V.E.	54	0	5	16	14	9	9	1	0
Tipo de Centro									
HOSPITALARIO	1	0	0	0	0	1	0	0	0
Público	0	0	0	0	0	0	0	0	0
Privado	1	0	0	0	0	1	0	0	0
EXTRAHOSPITALARIO	53	0	5	16	14	8	9	1	0
Público	0	0	0	0	0	0	0	0	0
Privado	53	0	5	16	14	8	9	1	0
Lugar de información									
Centro Sanitario Público	5	0	0	0	1	3	1	0	0
Centro Sanitario Privado	29	0	3	11	7	4	4	0	0
Teléfono Información al Ciudadano	5	0	1	1	2	0	1	0	0
Amigos/Familiares	3	0	1	0	0	2	0	0	0
Medios Comunicación	0	0	0	0	0	0	0	0	0
Internet	12	0	0	4	4	0	3	1	0
No Consta	0	0	0	0	0	0	0	0	0
Semanas de gestación									
8 o menos semanas	48	0	5	16	12	6	8	1	0
9-14 semanas	3	0	0	0	2	1	0	0	0
15-22 semanas	2	0	0	0	0	2	0	0	0
23 o más semanas	1	0	0	0	0	0	1	0	0
Motivo interrupción									
A petición de la mujer	51	0	5	16	14	7	8	1	0
Grave riesgo para la vida o la salud de la embarazada	1	0	0	0	0	1	0	0	0
Riesgo de graves anomalías en el feto	1	0	0	0	0	1	0	0	0
Anomalías fetales incompatibles con la vida o enfermedad extremadamente grave e incurable	1	0	0	0	0	0	1	0	0
Varios Motivos	0	0	0	0	0	0	0	0	0
Método intervención									
Dilatación y Evacuación	0	0	0	0	0	0	0	0	0
Dilatación y aspiración	32	0	3	9	11	4	4	1	0
Mifepristona	19	0	2	7	3	3	4	0	0
Prostaglandinas	0	0	0	0	0	0	0	0	0
Otros Métodos/NC	3	0	0	0	0	2	1	0	0

Tabla CA.3. I.V.E. Número según nivel de instrucción, situación laboral de la mujer y utilización de métodos anticonceptivos

2021. Melilla, Ciudad Autónoma

	Nivel de instrucción							
	TOTAL	Analfabeta/ Sin estudios	Primer Grado	E.S.O. y equivalentes	Bachillerato y Ciclos FP	Escuelas Univ/ Facultades	No clasificable	No consta
TOTAL I.V.E.	54	0	2	17	23	11	0	1
Situación laboral mujer								
Trabajadora Cuenta Propia	2	0	0	0	2	0	0	0
Trabajadora Cuenta Ajena	29	0	0	9	15	5	0	0
Pensionista	0	0	0	0	0	0	0	0
Estudiante	11	0	0	2	5	4	0	0
Desempleada o sin empleo	10	0	2	5	1	2	0	0
Trabajo Doméstico no Remunerado	1	0	0	1	0	0	0	0
Otras	0	0	0	0	0	0	0	0
No Consta	1	0	0	0	0	0	0	1
Métodos Anticonceptivos								
Naturales	1	0	1	0	0	0	0	0
Barrera	8	0	0	3	3	2	0	0
Mecánicos	0	0	0	0	0	0	0	0
Hormonales	11	0	0	1	7	3	0	0
Otros Métodos	0	0	0	0	0	0	0	0
No Consta	0	0	0	0	0	0	0	0
No Utiliza	34	0	1	13	13	6	0	0

Tabla CA.4. I.V.E. Número según nivel de instrucción y lugar de información, semanas de gestación y motivo de la interrupción

2021. Melilla, Ciudad Autónoma

	TOTAL	Nivel de instrucción						
		Analfabeta/ Sin estudios	Primer Grado	E.S.O. y equivalentes	Bachillerato y Ciclos FP	Escuelas Univ/ Facultades	No clasificable	No consta
TOTAL I.V.E.	54	0	2	17	23	11	0	1
Lugar de información								
Centro Sanitario Público	5	0	1	2	1	1	0	0
Centro Sanitario Privado	29	0	1	6	17	5	0	0
Teléfono Información al Ciudadano	5	0	0	2	2	1	0	0
Amigos/Familiares	3	0	0	3	0	0	0	0
Medios Comunicación	0	0	0	0	0	0	0	0
Internet	12	0	0	4	3	4	0	1
No Consta	0	0	0	0	0	0	0	0
Semanas de gestación								
8 o menos semanas	48	0	2	15	21	9	0	1
9-14 semanas	3	0	0	1	1	1	0	0
15-22 semanas	2	0	0	1	0	1	0	0
23 o más semanas	1	0	0	0	1	0	0	0
Motivo interrupción								
A petición de la mujer	51	0	2	16	22	10	0	1
Grave riesgo para la vida o la salud de la embarazada	1	0	0	1	0	0	0	0
Riesgo de graves anomalías en el feto	1	0	0	0	0	1	0	0
Anomalías fetales incompatibles con la vida o enfermedad extremadamente grave e incurable	1	0	0	0	1	0	0	0
Varios Motivos	0	0	0	0	0	0	0	0

Tabla CA.5. I.V.E. Número según tipo de centro y semanas de gestación, motivo de la interrupción, método empleado en la intervención

2021. Melilla, Ciudad Autónoma

	Tipo de centro						
	TOTAL	-----HOSPITALARIO-----			----EXTRAHOSPITALARIO----		
		Total	Público	Privado	Total	Público	Privado
TOTAL I.V.E.	54	1	0	1	53	0	53
Semanas de gestación							
8 o menos semanas	48	0	0	0	48	0	48
9-14 semanas	3	0	0	0	3	0	3
15-22 semanas	2	1	0	1	1	0	1
23 o más semanas	1	0	0	0	1	0	1
Motivo interrupción							
A petición de la mujer	51	0	0	0	51	0	51
Grave riesgo para la vida o la salud de la embarazada	1	0	0	0	1	0	1
Riesgo de graves anomalías en el feto	1	1	0	1	0	0	0
Anomalías fetales incompatibles con la vida o enfermedad extremadamente grave e incurable	1	0	0	0	1	0	1
Varios Motivos	0	0	0	0	0	0	0
Método intervención							
Dilatación y Evacuación	0	0	0	0	0	0	0
Dilatación y aspiración	32	0	0	0	32	0	32
Mifepristona	19	0	0	0	19	0	19
Prostaglandinas	0	0	0	0	0	0	0
Otros Métodos/NC	3	1	0	1	2	0	2

Tabla CA.6. I.V.E. Según residencia y nacionalidad de la mujer por grupo de edad

2021. Melilla, Ciudad Autónoma

	TOTAL	Edad							
		<15 años	15-19 años	20-24 años	25-29 años	30-34 años	35-39 años	40-44 años	>44 años
TOTAL I.V.E.	54	0	5	16	14	9	9	1	0
EUROPA	48	0	5	15	14	5	8	1	0
España	47	0	5	14	14	5	8	1	0
Resto Unión Europea	1	0	0	1	0	0	0	0	0
Resto Europa	0	0	0	0	0	0	0	0	0
ÁFRICA	6	0	0	1	0	4	1	0	0
África del Norte	6	0	0	1	0	4	1	0	0
África Subsahariana	0	0	0	0	0	0	0	0	0
Resto África	0	0	0	0	0	0	0	0	0
AMÉRICA	0	0	0	0	0	0	0	0	0
América del Norte	0	0	0	0	0	0	0	0	0
América Central y Caribe	0	0	0	0	0	0	0	0	0
América del Sur	0	0	0	0	0	0	0	0	0
Resto América	0	0	0	0	0	0	0	0	0
ASIA	0	0	0	0	0	0	0	0	0
OCEANÍA	0	0	0	0	0	0	0	0	0
NO CONSTA	0	0	0	0	0	0	0	0	0

Tabla CA.7. I.V.E. Según residencia y lugar de nacimiento de la mujer por grupo de edad

2021. Melilla, Ciudad Autónoma

	TOTAL	Edad							
		<15 años	15-19 años	20-24 años	25-29 años	30-34 años	35-39 años	40-44 años	>44 años
TOTAL I.V.E.	54	0	5	16	14	9	9	1	0
EUROPA	48	0	5	15	14	5	8	1	0
España	47	0	5	14	14	5	8	1	0
Resto Unión Europea	1	0	0	1	0	0	0	0	0
Resto Europa	0	0	0	0	0	0	0	0	0
ÁFRICA	6	0	0	1	0	4	1	0	0
África del Norte	6	0	0	1	0	4	1	0	0
África Subsahariana	0	0	0	0	0	0	0	0	0
Resto África	0	0	0	0	0	0	0	0	0
AMÉRICA	0	0	0	0	0	0	0	0	0
América del Norte	0	0	0	0	0	0	0	0	0
América Central y Caribe	0	0	0	0	0	0	0	0	0
América del Sur	0	0	0	0	0	0	0	0	0
Resto América	0	0	0	0	0	0	0	0	0
ASIA	0	0	0	0	0	0	0	0	0
OCEANÍA	0	0	0	0	0	0	0	0	0
NO CONSTA	0	0	0	0	0	0	0	0	0

No Residentes

Tabla CA.1. I.V.E. Número según grupo de edad y convivencia, nivel de instrucción, tipo de hábitat, número de hijos vivos actualmente, número de abortos voluntarios anteriores al actual y métodos anticonceptivos

2021. No Residentes

	TOTAL	Edad							
		<15 años	15-19 años	20-24 años	25-29 años	30-34 años	35-39 años	40-44 años	>44 años
TOTAL I.V.E.	1.302	5	133	299	264	272	212	109	8
Convivencia con hijos									
Sola	125	0	3	14	26	37	27	17	1
En Pareja	338	0	1	19	53	100	109	50	6
Con Padres/Familiares	58	0	1	9	15	13	11	9	0
Otras Personas	2	0	0	0	1	1	0	0	0
No Consta	20	0	0	2	3	5	5	5	0
Convivencia sin hijos									
Sola	237	0	21	74	63	40	26	12	1
En Pareja	240	0	13	74	70	51	20	12	0
Con Padres/Familiares	254	5	90	105	28	16	8	2	0
Otras Personas	10	0	1	0	4	4	0	1	0
No Consta	12	0	2	1	1	4	4	0	0
Convivencia no consta hijos									
Sola	3	0	0	0	0	0	2	1	0
En Pareja	1	0	0	1	0	0	0	0	0
Con Padres/Familiares	1	0	1	0	0	0	0	0	0
Otras Personas	0	0	0	0	0	0	0	0	0
No Consta	1	0	0	0	0	1	0	0	0
Nivel de instrucción									
Analfabeta/Sin Estudios	8	0	2	3	1	0	1	1	0
Primer Grado (6° Ed. Primaria y Equivalentes)	72	4	14	12	11	18	9	4	0
ESO y Equivalentes	250	1	53	55	47	48	32	13	1
Bachillerato y Ciclos de FP equivalentes	620	0	59	175	132	107	94	49	4
Escuelas Universitarias y Facultades	329	0	4	51	68	96	67	40	3
No clasificables por grado y no bien especificadas	2	0	0	1	1	0	0	0	0
No Consta	21	0	1	2	4	3	9	2	0
Tipo de hábitat									
10.000 y Menos	0	0	0	0	0	0	0	0	0
10.001-50.000 (exc. cap.)	0	0	0	0	0	0	0	0	0
50.001-500.000 (inc. cap.)	0	0	0	0	0	0	0	0	0
501.000 y Más	0	0	0	0	0	0	0	0	0
N.º hijos vivos actualmente									
Ningún hijo	778	5	128	258	171	122	65	28	1
Un hijo	275	0	4	32	63	77	55	43	1
Dos Hijos	188	0	1	7	27	53	73	23	4
Tres Hijos	45	0	0	2	1	13	16	11	2
Cuatro Hijos	14	0	0	0	2	6	3	3	0
Cinco o más Hijos	2	0	0	0	0	1	0	1	0
N.º abortos voluntarios anteriores									
Ningún IVE	1.089	5	126	262	223	215	160	93	5
Un IVE	172	0	7	34	31	45	40	13	2
Dos IVE	30	0	0	0	8	9	10	2	1
Tres IVE	8	0	0	2	1	2	2	1	0
Cuatro IVE	2	0	0	1	1	0	0	0	0
Cinco o más IVE	1	0	0	0	0	1	0	0	0
Métodos anticonceptivos									
Naturales	13	0	0	1	6	3	3	0	0
Barrera	96	1	14	22	18	16	16	9	0
Mecánicos	4	0	0	2	1	0	0	0	1
Hormonales	180	0	13	45	40	46	25	10	1
Otros Métodos	133	0	12	36	24	22	27	11	1
No Consta	328	0	33	82	69	69	48	27	0
No Utiliza	548	4	61	111	106	116	93	52	5

Tabla CA.2. I.V.E. Número según grupo de edad y tipo de centro, lugar de información, semanas de gestación, motivo de la interrupción, método empleado en la intervención

2021. No Residentes

	TOTAL	Edad							
		<15 años	15-19 años	20-24 años	25-29 años	30-34 años	35-39 años	40-44 años	>44 años
TOTAL I.V.E.	1.302	5	133	299	264	272	212	109	8
Tipo de Centro									
HOSPITALARIO	137	0	11	30	23	32	28	10	3
Público	37	0	0	6	5	11	11	4	0
Privado	100	0	11	24	18	21	17	6	3
EXTRAHOSPITALARIO	1.165	5	122	269	241	240	184	99	5
Público	12	0	1	4	3	2	2	0	0
Privado	1.153	5	121	265	238	238	182	99	5
Lugar de información									
Centro Sanitario Público	130	0	12	34	22	21	26	14	1
Centro Sanitario Privado	699	5	83	174	138	144	101	52	2
Teléfono Información al Ciudadano	3	0	0	0	1	0	1	1	0
Amigos/Familiares	65	0	8	11	19	15	8	3	1
Medios Comunicación	4	0	0	1	1	1	1	0	0
Internet	368	0	28	76	76	82	67	36	3
No Consta	33	0	2	3	7	9	8	3	1
Semanas de gestación									
8 o menos semanas	328	0	17	56	82	83	55	34	1
9-14 semanas	362	0	28	87	70	79	67	29	2
15-22 semanas	611	5	88	155	112	110	90	46	5
23 o más semanas	1	0	0	1	0	0	0	0	0
Motivo interrupción									
A petición de la mujer	436	0	28	93	98	105	72	38	2
Grave riesgo para la vida o la salud de la embarazada	832	5	105	205	162	155	130	65	5
Riesgo de graves anomalías en el feto	28	0	0	0	4	9	9	5	1
Anomalías fetales incompatibles con la vida o enfermedad extremadamente grave e incurable	5	0	0	1	0	2	1	1	0
Varios Motivos	1	0	0	0	0	1	0	0	0
Método intervención									
Dilatación y Evacuación	472	1	72	121	86	86	71	31	4
Dilatación y aspiración	682	4	51	142	141	156	119	67	2
Mifepristona	100	0	3	22	27	26	16	5	1
Prostaglandinas	115	0	9	29	25	24	19	8	1
Otros Métodos/NC	10	0	0	2	3	1	1	3	0

Tabla CA.3. I.V.E. Número según nivel de instrucción, situación laboral de la mujer y utilización de métodos anticonceptivos

2021. No Residentes

	Nivel de instrucción							
	TOTAL	Analfabeta/ Sin estudios	Primer Grado	E.S.O. y equivalentes	Bachillerato y Ciclos FP	Escuelas Univ/ Facultades	No clasificable	No consta
TOTAL I.V.E.	1.302	8	72	250	620	329	2	21
Situación laboral mujer								
Trabajadora Cuenta Propia	74	2	11	11	22	27	0	1
Trabajadora Cuenta Ajena	840	3	19	132	436	244	2	4
Pensionista	7	1	2	2	0	2	0	0
Estudiante	159	0	16	47	74	21	0	1
Desempleada o sin empleo	175	1	17	49	78	28	0	2
Trabajo Doméstico no								
Remunerado	20	0	4	7	5	4	0	0
Otras	8	1	2	1	2	2	0	0
No Consta	19	0	1	1	3	1	0	13
Métodos Anticonceptivos								
Naturales	13	0	2	5	2	4	0	0
Barrera	96	0	8	12	29	47	0	0
Mecánicos	4	0	0	1	3	0	0	0
Hormonales	180	0	10	36	90	43	0	1
Otros Métodos	133	3	4	25	83	17	0	1
No Consta	328	2	10	60	187	61	0	8
No Utiliza	548	3	38	111	226	157	2	11

Tabla CA.4. I.V.E. Número según nivel de instrucción y lugar de información, semanas de gestación y motivo de la interrupción

2021. No Residentes

	TOTAL	Nivel de instrucción						No clasificable	No consta
		Analfabeta/ Sin estudios	Primer Grado	E.S.O. y equivalentes	Bachillerato y Ciclos FP	Escuelas Univ./ Facultades			
TOTAL I.V.E.	1.302	8	72	250	620	329	2	21	
Lugar de información									
Centro Sanitario Público	130	2	12	31	42	38	0	5	
Centro Sanitario Privado	699	3	31	127	393	140	1	4	
Teléfono Información al Ciudadano	3	0	0	0	0	3	0	0	
Amigos/Familiares	65	0	9	16	27	13	0	0	
Medios Comunicación	4	0	0	0	1	3	0	0	
Internet	368	3	20	69	144	120	1	11	
No Consta	33	0	0	7	13	12	0	1	
Semanas de gestación									
8 o menos semanas	328	3	15	64	107	124	2	13	
9-14 semanas	362	0	28	68	154	107	0	5	
15-22 semanas	611	5	28	118	359	98	0	3	
23 o más semanas	1	0	1	0	0	0	0	0	
Motivo interrupción									
A petición de la mujer	436	3	27	92	153	146	2	13	
Grave riesgo para la vida o la salud de la embarazada	832	5	43	155	461	165	0	3	
Riesgo de graves anomalías en el feto	28	0	1	3	4	15	0	5	
Anomalías fetales incompatibles con la vida o enfermedad extremadamente grave e incurable	5	0	1	0	2	2	0	0	
Varios Motivos	1	0	0	0	0	1	0	0	

Tabla CA.5. I.V.E. Número según tipo de centro y semanas de gestación, motivo de la interrupción, método empleado en la intervención

2021. No Residentes

	Tipo de centro						
	TOTAL	-----HOSPITALARIO-----			----EXTRAHOSPITALARIO----		
		Total	Público	Privado	Total	Público	Privado
TOTAL I.V.E.	1.302	137	37	100	1.165	12	1.153
Semanas de gestación							
8 o menos semanas	328	32	9	23	296	10	286
9-14 semanas	362	19	9	10	343	2	341
15-22 semanas	611	85	18	67	526	0	526
23 o más semanas	1	1	1	0	0	0	0
Motivo interrupción							
A petición de la mujer	436	31	10	21	405	12	393
Grave riesgo para la vida o la salud de la embarazada	832	74	0	74	758	0	758
Riesgo de graves anomalías en el feto	28	27	22	5	1	0	1
Anomalías fetales incompatibles con la vida o enfermedad extremadamente grave e incurable	5	5	5	0	0	0	0
Varios Motivos	1	0	0	0	1	0	1
Método intervención							
Dilatación y Evacuación	472	30	3	27	442	0	442
Dilatación y aspiración	682	31	1	30	651	3	648
Mifepristona	100	37	35	2	63	9	54
Prostaglandinas	115	78	37	41	37	9	28
Otros Métodos/NC	10	4	3	1	6	0	6

Tabla CA.6. I.V.E. Según residencia y nacionalidad de la mujer por grupo de edad**2021. No Residentes**

	TOTAL	Edad							
		<15 años	15-19 años	20-24 años	25-29 años	30-34 años	35-39 años	40-44 años	>44 años
TOTAL I.V.E.	1.302	5	133	299	264	272	212	109	8
EUROPA	1.135	5	125	272	225	224	183	93	8
España	39	0	2	4	4	15	10	4	0
Resto Unión Europea	954	5	106	237	183	186	149	80	8
Resto Europa	142	0	17	31	38	23	24	9	0
ÁFRICA	47	0	3	9	10	13	5	7	0
África del Norte	15	0	0	2	2	6	3	2	0
África Subsahariana	32	0	3	7	8	7	2	5	0
Resto África	0	0	0	0	0	0	0	0	0
AMÉRICA	81	0	5	14	23	22	13	4	0
América del Norte	16	0	1	4	3	4	3	1	0
América Central y Caribe	11	0	0	3	1	6	1	0	0
América del Sur	54	0	4	7	19	12	9	3	0
Resto América	0	0	0	0	0	0	0	0	0
ASIA	36	0	0	4	6	12	9	5	0
OCEANÍA	3	0	0	0	0	1	2	0	0
NO CONSTA	0	0	0	0	0	0	0	0	0

Tabla CA.7. I.V.E. Según residencia y lugar de nacimiento de la mujer por grupo de edad

2021. No Residentes

	TOTAL	Edad							
		<15 años	15-19 años	20-24 años	25-29 años	30-34 años	35-39 años	40-44 años	>44 años
TOTAL I.V.E.	1.302	5	133	299	264	272	212	109	8
EUROPA	505	4	45	106	97	108	92	48	5
España	37	0	2	2	4	15	10	4	0
Resto Unión Europea	454	4	42	99	89	92	80	43	5
Resto Europa	14	0	1	5	4	1	2	1	0
ÁFRICA	31	0	3	6	8	9	2	3	0
África del Norte	6	0	0	0	1	4	1	0	0
África Subsahariana	25	0	3	6	7	5	1	3	0
Resto África	0	0	0	0	0	0	0	0	0
AMÉRICA	55	0	5	7	15	14	12	2	0
América del Norte	11	0	1	2	2	3	3	0	0
América Central y Caribe	5	0	0	2	0	2	1	0	0
América del Sur	39	0	4	3	13	9	8	2	0
Resto América	0	0	0	0	0	0	0	0	0
ASIA	14	0	0	2	2	3	5	2	0
OCEANÍA	2	0	0	0	0	1	1	0	0
NO CONSTA	695	1	80	178	142	137	100	54	3

Tablas de Colectivos Especiales

Tabla CE.1. I.V.E. En mujeres menores de 20 años. Número según tipo de hábitat y métodos anticonceptivos, lugar de información, semanas de gestación y motivo de la interrupción

2021. Total Nacional

	TOTAL	Tipo de hábitat				No consta
		10.000 y menos	10.001-50.000 (exc.cap.)	50.001-500.000 (inc. cap.)	500.001 y más	
TOTAL I.V.E.	9.388	1.308	2.473	3.672	1.797	138
Métodos anticonceptivos						
Naturales	312	38	84	92	98	0
Barrera	3.848	570	1.041	1.544	678	15
Mecánicos	26	1	6	12	7	0
Hormonales	977	131	254	408	171	13
Otros Métodos	114	13	31	35	23	12
No Consta	330	28	70	100	99	33
No Utiliza	3.781	527	987	1.481	721	65
Lugar de información						
Centro Sanitario Público	7.285	1.036	2.008	2.866	1.363	12
Centro Sanitario Privado	638	74	148	207	121	88
Teléfono Información al Ciudadano	94	8	13	35	38	0
Amigos/Familiares	626	66	133	288	131	8
Medios Comunicación	14	1	3	5	5	0
Internet	673	116	149	246	134	28
No Consta	58	7	19	25	5	2
Semanas de gestación						
8 o menos semanas	6.623	928	1.784	2.617	1.277	17
9-14 semanas	2.295	323	605	921	418	28
15-22 semanas	465	54	83	133	102	93
23 o más semanas	5	3	1	1	0	0
Motivo interrupción						
A petición de la mujer	8.666	1.211	2.348	3.468	1.611	28
Grave riesgo para la vida o la salud de la embarazada	671	87	115	187	172	110
Riesgo de graves anomalías en el feto	42	6	8	14	14	0
Anomalías fetales incompatibles con la vida o enfermedad extremadamente grave						
e incurable	9	4	2	3	0	0
Varios Motivos	0	0	0	0	0	0

Tabla CE.3. I.V.E. En mujeres menores de 20 años, número según provincia de residencia y utilización de métodos anticonceptivos
2021. Total Nacional

	TOTAL	Utilización de métodos anticonceptivos						No consta	No utiliza
		Naturales	Barrera	Mecánicos	Hormonales	Otros métodos			
TOTAL I.V.E.	9.388	312	3.848	26	977	114	330	3.781	
ANDALUCÍA	1.966	211	780	6	238	5	1	725	
Almería	168	2	54	0	12	0	0	100	
Cádiz	290	21	124	3	40	0	0	102	
Córdoba	146	2	63	1	17	0	0	63	
Granada	202	4	69	0	15	0	1	113	
Huelva	141	32	69	0	23	0	0	17	
Jaén	100	0	36	0	10	0	0	54	
Málaga	392	51	140	2	62	0	0	137	
Sevilla	527	99	225	0	59	5	0	139	
ARAGÓN	206	1	67	1	18	0	4	115	
Huesca	38	0	9	0	2	0	3	24	
Teruel	18	0	9	0	0	0	0	9	
Zaragoza	150	1	49	1	16	0	1	82	
ASTURIAS, PRINCIPADO DE	168	0	115	2	19	0	4	28	
BALEARS, ILLES	234	3	107	2	43	2	5	72	
CANARIAS	411	0	142	2	85	0	0	182	
Las Palmas	239	0	83	2	50	0	0	104	
Santa Cruz de Tenerife	172	0	59	0	35	0	0	78	
CANTABRIA	109	6	68	0	11	0	0	24	
CASTILLA-LA MANCHA	371	0	121	0	28	1	0	221	
Albacete	71	0	34	0	4	0	0	33	
Ciudad Real	110	0	4	0	0	0	0	106	
Cuenca	36	0	14	0	2	0	0	20	
Guadalajara	54	0	28	0	6	0	0	20	
Toledo	100	0	41	0	16	1	0	42	
CASTILLA Y LEÓN	245	1	159	0	26	0	5	54	
Ávila	11	0	6	0	2	0	0	3	
Burgos	38	0	24	0	6	0	0	8	
León	50	1	40	0	3	0	0	6	
Palencia	13	0	9	0	1	0	0	3	
Salamanca	24	0	11	0	2	0	5	6	
Segovia	19	0	10	0	4	0	0	5	
Soria	12	0	9	0	0	0	0	3	
Valladolid	66	0	42	0	7	0	0	17	
Zamora	12	0	8	0	1	0	0	3	
CATALUNA	2.005	62	757	5	184	71	235	691	
Barcelona	1.501	53	592	5	128	41	200	482	
Gerona	211	3	55	0	17	23	14	99	
Lérida	100	5	34	0	11	5	7	38	
Tarragona	193	1	76	0	28	2	14	72	
COMUNITAT VALENCIANA	908	18	438	6	80	18	25	323	
Alicante	406	4	185	3	42	10	6	156	
Castellón	79	3	38	0	4	2	3	29	
Valencia	423	11	215	3	34	6	16	138	
EXTREMADURA	144	2	44	0	10	0	3	85	
Badajoz	102	2	29	0	7	0	0	64	
Cáceres	42	0	15	0	3	0	3	21	
GALICIA	196	1	95	0	23	0	0	77	
A Coruña	90	0	40	0	11	0	0	39	
Lugo	35	0	25	0	3	0	0	7	
Ourense	32	1	11	0	5	0	0	15	
Pontevedra	39	0	19	0	4	0	0	16	
MADRID, COMUNIDAD DE	1.391	4	666	0	144	0	0	577	
MURCIA, REGIÓN DE	378	0	74	0	26	5	11	262	
NAVARRA, COMUNIDAD FORAL DE	100	0	44	0	5	0	3	48	
PAÍS VASCO	360	3	131	2	20	0	1	203	
Álava	66	0	20	0	3	0	1	42	
Guipúzcoa	106	1	35	1	6	0	0	63	
Vizcaya	188	2	76	1	11	0	0	98	
RIOJA, LA	53	0	25	0	4	0	0	24	
CEUTA, CIUDAD AUTÓNOMA	0	0	0	0	0	0	0	0	
MELILLA, CIUDAD AUTÓNOMA	5	0	0	0	0	0	0	5	
NO RESIDENTE	138	0	15	0	13	12	33	65	

Tabla CE.4. I.V.E. en mujeres menores de 20 años. Número según provincia de residencia y lugar de información

2021. Total Nacional

	TOTAL	Lugar de información						No Consta
		Centro Sanitario Público	Centro Sanitario Privado	Teléfono información al ciudadano	Amigos/ Familiares	Medios de comunicación	Internet	
TOTAL I.V.E.	9.388	7.285	638	94	626	14	673	58
ANDALUCÍA	1.966	1.767	78	13	37	1	59	11
Almería	168	144	5	0	5	1	13	0
Cádiz	290	262	11	0	13	0	4	0
Córdoba	146	132	9	0	0	0	4	1
Granada	202	177	9	0	0	0	16	0
Huelva	141	127	9	0	1	0	2	2
Jaén	100	82	3	0	0	0	14	1
Málaga	392	345	21	13	9	0	4	0
Sevilla	527	498	11	0	9	0	2	7
ARAGÓN	206	176	13	0	2	0	15	0
Huesca	38	29	5	0	0	0	4	0
Teruel	18	16	2	0	0	0	0	0
Zaragoza	150	131	6	0	2	0	11	0
ASTURIAS, PRINCIPADO DE	168	41	22	0	62	0	42	1
BALEARS, ILLES	234	182	8	2	6	0	35	1
CANARIAS	411	276	40	0	86	0	9	0
Las Palmas	239	155	16	0	64	0	4	0
Santa Cruz de Tenerife	172	121	24	0	22	0	5	0
CANTABRIA	109	79	3	0	11	0	16	0
CASTILLA-LA MANCHA	371	286	33	3	16	0	33	0
Albacete	71	52	2	0	4	0	13	0
Ciudad Real	110	80	27	0	0	0	3	0
Cuenca	36	29	0	0	1	0	6	0
Guadalajara	54	46	1	2	1	0	4	0
Toledo	100	79	3	1	10	0	7	0
CASTILLA Y LEÓN	245	163	11	1	22	0	43	5
Ávila	11	9	0	0	1	0	1	0
Burgos	38	30	1	0	3	0	4	0
León	50	30	5	1	8	0	6	0
Palencia	13	8	0	0	1	0	4	0
Salamanca	24	13	1	0	2	0	3	5
Segovia	19	11	3	0	1	0	4	0
Soria	12	9	1	0	1	0	1	0
Valladolid	66	42	0	0	4	0	20	0
Zamora	12	11	0	0	1	0	0	0
CATALUÑA	2.005	1.775	135	0	48	6	37	4
Barcelona	1.501	1.335	100	0	31	5	28	2
Gerona	211	181	16	0	8	0	6	0
Lérida	100	88	9	0	1	0	2	0
Tarragona	193	171	10	0	8	1	1	2
COMUNITAT VALENCIANA	908	719	88	0	19	2	79	1
Alicante	406	331	59	0	3	2	10	1
Castellón	79	62	2	0	3	0	12	0
Valencia	423	326	27	0	13	0	57	0
EXTREMADURA	144	112	1	0	14	0	15	2
Badajoz	102	82	1	0	12	0	7	0
Cáceres	42	30	0	0	2	0	8	2
GALICIA	196	136	11	0	14	0	30	5
A Coruña	90	73	5	0	5	0	2	5
Lugo	35	27	2	0	4	0	2	0
Ourense	32	29	1	0	1	0	1	0
Pontevedra	39	7	3	0	4	0	25	0
MADRID, COMUNIDAD DE	1.391	843	77	74	209	5	182	1
MURCIA, REGIÓN DE	378	272	11	0	34	0	44	17
NAVARRA, COMUNIDAD FORAL DE	100	99	1	0	0	0	0	0
PAÍS VASCO	360	302	12	0	37	0	1	8
Álava	66	63	2	0	1	0	0	0
Guipúzcoa	106	96	9	0	0	0	0	1
Vizcaya	188	143	1	0	36	0	1	7
RIOJA, LA	53	45	3	0	0	0	5	0
CEUTA, CIUDAD AUTÓNOMA	0	0	0	0	0	0	0	0
MELILLA, CIUDAD AUTÓNOMA	5	0	3	1	1	0	0	0
NO RESIDENTE	138	12	88	0	8	0	28	2

Tabla CE.5. I.V.E. En mujeres menores de 20 años. Número según provincia de residencia y semanas de gestación

2021. Total Nacional

	TOTAL	Semanas de gestación			
		8 o menos semanas	9-14 semanas	15-32 semanas	23 o más semanas
TOTAL I.V.E.	9.388	6.623	2.295	465	5
ANDALUCÍA	1.966	1.404	456	104	2
Almería	168	119	42	7	0
Cádiz	290	211	65	13	1
Córdoba	146	111	24	10	1
Granada	202	119	70	13	0
Huelva	141	98	34	9	0
Jaén	100	60	34	6	0
Málaga	392	291	87	14	0
Sevilla	527	395	100	32	0
ARAGÓN	206	114	84	8	0
Huesca	38	23	13	2	0
Teruel	18	13	5	0	0
Zaragoza	150	78	66	6	0
ASTURIAS, PRINCIPADO DE	168	126	37	5	0
BALEARS, ILLES	234	187	43	4	0
CANARIAS	411	247	162	1	1
Las Palmas	239	133	106	0	0
Santa Cruz de Tenerife	172	114	56	1	1
CANTABRIA	109	85	21	3	0
CASTILLA-LA MANCHA	371	255	99	16	1
Albacete	71	45	23	3	0
Ciudad Real	110	76	28	6	0
Cuenca	36	26	8	2	0
Guadalajara	54	33	19	2	0
Toledo	100	75	21	3	1
CASTILLA Y LEÓN	245	159	74	11	1
Ávila	11	7	3	1	0
Burgos	38	24	13	1	0
León	50	34	15	1	0
Palencia	13	10	3	0	0
Salamanca	24	15	7	2	0
Segovia	19	14	4	1	0
Soria	12	7	4	1	0
Valladolid	66	40	21	4	1
Zamora	12	8	4	0	0
CATALUÑA	2.005	1.556	356	93	0
Barcelona	1.501	1.188	243	70	0
Gerona	211	139	61	11	0
Lérida	100	75	18	7	0
Tarragona	193	154	34	5	0
COMUNITAT VALENCIANA	908	645	251	12	0
Alicante	406	294	108	4	0
Castellón	79	48	30	1	0
Valencia	423	303	113	7	0
EXTREMADURA	144	93	45	6	0
Badajoz	102	66	31	5	0
Cáceres	42	27	14	1	0
GALICIA	196	138	49	9	0
A Coruña	90	55	30	5	0
Lugo	35	28	4	3	0
Ourense	32	27	5	0	0
Pontevedra	39	28	10	1	0
MADRID, COMUNIDAD DE	1.391	934	375	82	0
MURCIA, REGIÓN DE	378	284	86	8	0
NAVARRA, COMUNIDAD FORAL DE	100	73	24	3	0
PAÍS VASCO	360	272	84	4	0
Álava	66	50	16	0	0
Guipúzcoa	106	76	28	2	0
Vizcaya	188	146	40	2	0
RIOJA, LA	53	29	21	3	0
CEUTA, CIUDAD AUTÓNOMA	0	0	0	0	0
MELILLA, CIUDAD AUTÓNOMA	5	5	0	0	0
NO RESIDENTE	138	17	28	93	0

Anexos

Anexo I. Legislación

LEGISLACIÓN APLICABLE A LAS I.V.E.*

– **LEY ORGÁNICA** 11/2015, de 21 de septiembre, para reforzar la protección de las menores y mujeres con capacidad modificada judicialmente en la interrupción voluntaria del embarazo (B.O.E. de 22 de septiembre de 2015).

– **REAL DECRETO** 1110/2020, de 15 de diciembre por el que se aprueba el Plan Estadístico Nacional 2021/2024 (B.O.E. de 30 de diciembre de 2020).

– **LEY ORGÁNICA** 2/2010, de 3 de marzo, de salud sexual y reproductiva y de la interrupción voluntaria del embarazo (B.O.E. de 4 de marzo de 2010).

– **REAL DECRETO** 825/2010, de 25 de junio, de desarrollo parcial de la Ley Orgánica 2/2010, de 3 de marzo, de salud sexual y reproductiva y de la interrupción voluntaria del embarazo (B.O.E. de 26 de junio de 2010).

– **REAL DECRETO** 831/2010, de 25 de junio, de garantía de la calidad asistencial de la prestación a la interrupción voluntaria del embarazo (B.O.E. de 26 de junio de 2010).

– **ORDEN** de 16 de junio de 1986 sobre Estadística e Información Epidemiológica de las interrupciones voluntarias del embarazo realizadas conforme a la Ley Orgánica 9/1985 de 5 de julio. (B.O.E. de 3 de julio de 1986).

* Se incluye exclusivamente la legislación emitida a nivel estatal, algunas CC.AA. han elaborado legislación complementaria dentro de su ámbito competencial.

Anexo II. Cuestionario de notificación



MINISTERIO DE SANIDAD, POLÍTICA SOCIAL E IGUALDAD

NOTIFICACIÓN DE INTERRUPCIÓN VOLUNTARIA DEL EMBARAZO

DE ACUERDO CON LA LEY, ESTE IMPRESO ES ANÓNIMO Y CONFIDENCIAL R.D 831/2010

ANTES DE CUMPLIMENTAR ESTE CUESTIONARIO LÉANSE POR FAVOR LAS DEFINICIONES AL DORSO
ESCRIBIR EN MAYÚSCULAS CON BOLÍGRAFO SOBRE SUPERFICIE DURA
NO ESCRIBIR EN LOS ESPACIOS SOMBRÉADOS

NÚMERO DE REGISTRO INTERNO
ESTE NÚMERO SERÁ EL QUE ASIGNE CADA CENTRO SANITARIO PARA POSIBILITAR LA RECUPERACIÓN DE LA INFORMACIÓN

LOS DATOS CONTENIDOS EN ESTE BOLETÍN NO PODRÁN SER HECHOS PÚBLICOS DE FORMA INDIVIDUALIZADA EN NINGÚN CASO. ÚNICAMENTE SERÁN UTILIZADOS CON FINES SANITARIOS Y ESTADÍSTICOS

CÓDIGO DE CENTRO

IVE FINANCIADA PÚBLICAMENTE SI NO

A. DATOS DE LA EMBARAZADA

FECHA DE NACIMIENTO		DIA	MES	AÑO	PROVINCIA		
CONVIVENCIA		LUGAR DE RESIDENCIA			MUNICIPIO		
<input type="checkbox"/> 1 SOLA <input type="checkbox"/> 2 EN PAREJA <input type="checkbox"/> 3 CON PADRES/FAMILIARES <input type="checkbox"/> 4 OTRAS PERSONAS ⁽¹⁾ <input type="checkbox"/> 5 NO CONSTA					CODIGO POSTAL		
<input type="checkbox"/> 1 Con Hijos ⁽²⁾ <input type="checkbox"/> 2 Sin Hijos		RESIDE FUERA DE ESPAÑA			PAÍS DE RESIDENCIA		
PAÍS DE NACIMIENTO				AÑO DE LLEGADA			
NACIONALIDAD				DOBLE NAC.			
NIVEL DE INSTRUCCIÓN (3)	<input type="checkbox"/> 1 ANalfabeta/SIN ESTUDIOS	<input type="checkbox"/> 3 ESO Y EQUIVALENTES	<input type="checkbox"/> 5 ESCUELAS UNIVERSITARIAS/FACULTADES		<input type="checkbox"/> 7 NO CONSTA		
	<input type="checkbox"/> 2 PRIMER GRADO (6º ED. PRIMARIA Y EQUIVALENTES)	<input type="checkbox"/> 4 BACHILLERATO Y CICLOS DE FP EQUIVALENTES	<input type="checkbox"/> 6 NO CLASIFICABLES POR GRADOS Y NO BIEN ESPECIFICADOS				
¿TIENE INGRESOS ECONÓMICOS PROPIOS? SI <input type="checkbox"/> 1 NO <input type="checkbox"/> 2		PROCEDENCIA DE LOS INGRESOS (rellenar sólo en el caso de que la mujer no tenga ingresos económicos propios)					
		<input type="checkbox"/> 1 PAREJA	<input type="checkbox"/> 2 FAMILIARES	<input type="checkbox"/> 3 OTROS INGRESOS	<input type="checkbox"/> 4 NO CONSTA		
SITUACIÓN LABORAL		Nº DE HIJOS QUE VIVEN EN LA ACTUALIDAD	FECHA DEL ÚLTIMO PARTO		MES	AÑO	
<input type="checkbox"/> 1 TRABAJADORA POR CUENTA PROPIA			FECHA DEL ÚLTIMO ABORTO VOLUNTARIO		MES	AÑO	
<input type="checkbox"/> 2 TRABAJADORA POR CUENTA AJENA		Nº DE ABORTOS VOLUNTARIOS ANTERIORES AL ACTUAL					
<input type="checkbox"/> 3 PENSIONISTA		¿UTILIZA HABITUALMENTE MÉTODOS ANTICONCEPTIVOS? <input type="checkbox"/> SI <input type="checkbox"/> NO					
<input type="checkbox"/> 4 ESTUDIANTE		¿DE QUÉ TIPO? ⁽⁴⁾ (Responda sólo en el caso de utilizar habitualmente métodos anticonceptivos)					
<input type="checkbox"/> 5 DESEMPLEADA O SIN EMPLEO							
<input type="checkbox"/> 6 TRABAJO DOMÉSTICO NO REMUNERADO		<input type="checkbox"/> 1 NATURALES					
<input type="checkbox"/> 7 OTRAS		<input type="checkbox"/> 2 BARRERA					
<input type="checkbox"/> 8 NO CONSTA		<input type="checkbox"/> 3 MECÁNICOS					
		<input type="checkbox"/> 4 HORMONALES					
		<input type="checkbox"/> 5 MÉTODOS DEFINITIVOS	<input type="checkbox"/> 6 OTROS MÉTODOS				

B. DATOS DE LA INTERVENCIÓN

¿DÓNDE SE INFORMÓ POR 1ª VEZ DE LA POSIBILIDAD DE INTERRUPTIR ESTE EMBARAZO?		<input type="checkbox"/> 1 CENTRO SANITARIO PÚBLICO	<input type="checkbox"/> 3 OTROS	TELÉFONOS DE INFORMACIÓN AL USUARIO		
		<input type="checkbox"/> 2 CENTRO SANITARIO PRIVADO		<input type="checkbox"/> 2 AMIGOS/FAMILIARES		
				<input type="checkbox"/> 3 MEDIOS DE COMUNICACIÓN		
				<input type="checkbox"/> 4 INTERNET		
				<input type="checkbox"/> 5 NO CONSTA		
SEMANAS DE GESTACIÓN EN EL MOMENTO DE LA INTERVENCIÓN ESTIMADAS POR EL MÉDICO			FECHA DE LA INTERVENCIÓN ⁽⁶⁾		DIA	MES
						AÑO
MOTIVOS DE LA INTERRUPCIÓN DEL EMBARAZO	<input type="checkbox"/> 1 A PETICIÓN DE LA MUJER	CAUSA	RIESGO PARA LA EMBARAZADA			
	<input type="checkbox"/> 2 GRAVE RIESGO PARA LA VIDA O LA SALUD DE LA EMBARAZADA					
	<input type="checkbox"/> 3 RIESGO DE GRAVES ANOMALÍAS EN EL FETO		RIESGO FETAL			
	<input type="checkbox"/> 4 ANOMALÍAS FETALES INCOMPATIBLES CON LA VIDA O ENFERMEDAD EXTREMADAMENTE GRAVE E INCURABLE					
MÉTODO EMPLEADO EN LA INTERVENCIÓN	MÉTODO QUIRÚRGICO	<input type="checkbox"/> 1 DILATACIÓN Y EVACUACIÓN				
		<input type="checkbox"/> 2 DILATACIÓN Y ASPIRACIÓN				
	MÉTODO FARMACOLÓGICO	<input type="checkbox"/> 3 MIFEPRISTONA				
		<input type="checkbox"/> 4 PROSTAGLANDINAS				
	OTROS MÉTODOS; ESPECIFICAR	<input type="checkbox"/> 5				

NOTA: LAS OPCIONES NO SON EXCLUYENTES ENTRE SÍ, POR LO QUE PODRÁ MARCARSE MÁS DE UNA.

Anexo III. Relación de centros que han notificado I.V.E. durante 2021

ANDALUCÍA

ALMERÍA

Hospital La Inmaculada (Huerca-Overa)
Clínica Ginecología Almería
Clínica Trotula Ruggiero

CÁDIZ

Centro Ginecológico
Clínica El Sur
Clínica Spawsky, S.L.

CÓRDOBA

Gynetrisur, S.L.

GRANADA

Clínica Ginecológica
Clínica Ginegranada

HUELVA

Clínica Poliplaning

MÁLAGA

2004 Ginecenter, S.L.
Centro Sanitario Sáenz de Santamaría
Clínica Sevilla, S.A.
Atocha Ginecológica, S.L

SEVILLA

Clínica El Sur
Clínica Triana
Gineclínica Sevilla

ARAGÓN

ZARAGOZA

Aragonesa de Medicina y Cirugía, S.L.
Clínica Quirúrgica Actur

ASTURIAS, PRINCIPADO DE

Clínica Belladona
Clínica Buenavista

Hospital Cabueñes (Gijón)
Hospital San Agustín (Ávila)
Hospital Universitario Central de Asturias (HUCA)
Hospital de Jarrío (Coaña)
Hospital Carmen y Severo Ochoa (Cangas de Narcea)

BALEARS, ILLES

Hospital Can Misses (Ibiza)
Centro Médico Aragón, S.A
Hospital de Manacor
Centro E.M.E.C.E
Hospital Son Llatzer
Hospital Comarcal d'Inca
Aurora Clínic
Hospital de Formentera
Hospital Mateu Orfila
Hospital Son Espases

CANARIAS

LAS PALMAS

Hospital Materno-Infantil
Clínica Gara
Clínica Ntra. Sra. del Carmen
Hospital Dr. José Molina Orosa
Hospital General de Fuerteventura

SANTA CRUZ DE TENERIFE

Clínica Tacoronte S.L. "Dr. Juan Reyes"
Hospital Ntra. Sra. de La Candelaria
Tacoronte, S.A. (Clínica Tara)
Hospital Universitario de Canarias (La Laguna)

CANTABRIA

Hospital Universitario Marqués de Valdecilla
Clínica Mies

CASTILLA-LA MANCHA

ALBACETE

Clínica Iris Médica

CIUDAD REAL

Consultorio Ginecológico. Clínica Cire

CASTILLA Y LEÓN

BURGOS

Hospital Santiago Apóstol

LEÓN

Centro Ginecológico Buenavista, S.L.

SALAMANCA
Multimédica-Centro
Clínica Mencía

VALLADOLID
Clínica Ginemédica

CATALUÑA

BARCELONA

Assir Mollet
Assir & Marc
Cap Alt Penedès
Cap Bages
Cap Cerdanyola-Ripollet
Cap Drassanes, Assir Litoral
Cap Gavá
Cap Jaume (Vilanova i La Geltrú)
Cap La Riera, Assir Badalona-Sant Andrià
Cap Manso
Cap Martorell
Cap Montclar
Cap Osona
Cap Pare Claret
Cap Rambla
Cap Rambla II
Cap Ramona Vía
Cap Ronda de la Torrassa
Cap Ronda Prim
Cap Rubí
Cap Sant Andreu
Cap Sant Félix
Cap Sant Llätzer
Cap Vallés Oriental
Cap Sant Martí, Assir Litoral
Cap Turó de Can Mates
Cap Santa Coloma de Gramanet
Hospital del Mar
Hospital d'Igualada
Hospital General de Granollers
Centro E.M.E.C.E
Centro Casanovas
Centro Médico Aragón
Institut Ginetec, S.A.
Hospital General de L'Hospitalet-Consorci Sanitari Integral
Hospital de Terrassa (Terrassa)
Hospital Mutua de Terrassa
Hospital General de Vic
Clínica Ginecológica Sants
Clínica Dalmases
Hospital Comarcal de l'Alt Penedés
Hospital del Mollet
Hospital de Mataró
Hospital de Sabadell-Consorci Hospitalari
Hospital Clinic i Provincial de Barcelona
Hospital de Sant Jaume de Calella

Hospital Universitari Materno Infantil La Vall d'Hebrón
Hospital Universitari Quirón Dexeus
Tutor Médica
Hospital Residencia Sant Camil-Consorci Sanitari de Garraf
Hospital de Sant Bernabé

GIRONA

Hospital Santa Caterina Parc Hospitalari
Hospital Universitari de Girona Dr. Josep Trueta
Adalia Centre Medic
Clínica Gine-Gir
Hospital de Palamós
Hospital de Figueres
Cap Güell
Hospital d'Olot i Comarcal de la Garrotxa
Cap Cassà de la Selva
Cap Ramón Vinyes
Hospital de Campdevàrol
Cap Catalina Cargol
Cap Palafrugell
Hospital Comarcal de Blanes
Hospital de Cerdanya-Hopital de Cerdagne

LLEIDA

Cap Balaguer
Cap Mollerussa
Cap Tàrraga
Hospital Universitario de Lleida Arnau de Vilanova
Clínica Mi Nova Aliança
Espitau Vall d'Aran
Fundació Sant Hospital la Seu d'Urgell
Hospital Comarcal El Pallars

TARRAGONA

Cap Baix Ebre
Cap Jaume I (Assir Tarragona)
Cap Sant Pere (Assir Reus)
Hospital Universitari Joan XXIII
Centre Mèdic Eira
Hospital de Sant Pau i Santa Tecla
Hospital del Vendrell
Hospital Comarcal Mora d'Ebre
Pius Hospital del Valls

COMUNITAT VALENCIANA

ALICANTE

Instituto Ginetec, S.A
Mediterránea Medica
Ginelevel SLU (Elche)
Ginelevel SLU (Alicante)
Hospital de Torrevieja Salud-UTE
Hospital Universitario Vinalopó

CASTELLÓN

Mediterránea Médica, S.L.
Acuario Castellón, S.A.
Hospital de La Plana
Hospital General de Castellón

VALENCIA

Mediterránea Médica
Acuario Casa de La Salud, S.A.
Clínica Oeste
Hospital Universitario La Fe
Clínica El Mar, S.L.
Centro Sanitario Deia Médica, S.L
Aragón Medica Xuquer, S.L
Hospital de la Ribera
Hospital de Sagunto
Hospital Doctor Peset
Hospital General de Ontinyent
Clínica Alzira
Hospital General Universitario
Hospital General de Requena
Hospital Lluís Alcanyis (Xativa)
Hospital Francesc de Borja

EXTREMADURA

BADAJOS

Centro Médico Guadiana, S.L.

GALICIA

A CORUÑA

Clínica Arce
Hospital Comarcal da Barbanza
Clínica El Pasaje

LUGO

C.O.F. Lugo Plaza de Ferrol

OURENSE

C.O.F. Ribadavia
C.O.F. Carballiño
C.O.F. Novoa Santos
Hospital de Verín
Hospital Comarcal de Valdeorras

PONTEVEDRA

Hospital Montecelo
Clínica Climent

MADRID, COMUNIDAD DE

Dator Médica
Centro Clínico El Bosque
Centro Médico Pacifico
Clínica Isadora

Clínica Ginecológica Callao
Policlínica Retiro
Sergine Médica

MURCIA, REGIÓN DE

Delta Médica
Ginemur
Ginemur (Cartagena)
Instituto Ginecológico Murcia
Delta Médica Lorca - G.P.F.

NAVARRA, COMUNIDAD FORAL DE

Clínica Ansoain
Cassyr Andraize-Chantrea
Complejo Hospitalario de Navarra
Cassyr Burlada
Cassyr Tafalla
Hospital García Orcoyen
Hospital Reina Sofía

PAIS VASCO

ÁLAVA

Clínica Ginecológica Florida 6
Hospital Universitario Araba
Askabide Klinika Gasteiz, S.L.

GUIPÚZCOA

Hospital Universitario Donostia
Clínica Ginecológica Dr. Prada
Osi Bajo Deba (Mendaro)
Osi Alto Deba (Mondragón)
Askabide
Hospital de Zumarraga

VIZCAYA

Clínica Euskalduna
Modulo Psicosocial Rekaldeberri
Hospital Universitario Basurto
Clínica Ginecológica Carlton
Hospital Universitario Cruces
Hospital de Galdakao-Usansolo

RIOJA, LA

LOGROÑO

Hospital San Pedro

Anexo IV. Población

Población de Derecho por Grupos de Edad, CC.AA y Año Mujeres entre 15 y 44 años

AÑO 2012

RESIDENCIA	GRUPOS DE EDAD						TOTAL
	15-19	20-24	25-29	30-34	35-39	40-44	
Andalucía	215.191	241.437	282.092	336.992	347.007	331.036	1.753.755
Aragón	28.022	31.480	38.274	48.332	52.012	50.150	248.270
Principado de Asturias	18.188	21.911	29.267	38.656	43.002	40.781	191.805
Illes Balears	25.935	30.590	38.609	45.887	48.589	45.949	235.559
Canarias	52.333	61.095	74.517	89.226	96.413	95.163	468.747
Cantabria	11.159	13.285	17.480	22.820	24.343	22.839	111.926
Castilla - La Mancha	50.530	57.121	65.927	79.483	82.821	79.138	415.020
Castilla y León	49.330	57.388	69.974	86.651	93.743	92.768	449.854
Cataluña	161.611	178.155	224.987	287.364	311.760	292.019	1.455.896
Comunidad Valenciana	114.079	127.635	157.219	202.956	215.094	201.249	1.018.232
Extremadura	27.992	31.993	34.615	39.411	40.518	40.783	215.312
Galicia	52.704	63.300	81.052	105.574	112.340	106.447	521.417
Madrid	143.911	165.980	213.829	268.180	287.780	271.769	1.351.449
Región de Murcia	37.235	41.392	49.861	62.004	63.537	58.996	313.025
Comunidad Foral de Navarra	13.930	14.887	18.236	23.562	25.614	24.742	120.971
País Vasco	40.845	44.735	56.824	75.492	86.881	85.027	389.804
La Rioja	6.790	7.540	9.184	11.967	12.936	12.302	60.719
Ciudad Autónoma de Ceuta	2.311	2.659	2.744	2.890	2.944	2.835	16.383
Ciudad Autónoma de Melilla	2.430	2.633	2.739	2.893	2.813	2.806	16.314
Total Nacional	1.054.526	1.195.216	1.467.430	1.830.340	1.950.147	1.856.799	9.354.458

Fuente: Estimaciones de la población actual de España. Instituto Nacional de Estadística.

AÑO 2013

RESIDENCIA	GRUPOS DE EDAD						TOTAL
	15-19	20-24	25-29	30-34	35-39	40-44	
Andalucía	212.694	240.955	268.349	321.317	348.303	336.470	1.728.088
Aragón	28.215	31.566	37.741	46.530	52.873	51.447	248.372
Principado de Asturias	18.123	21.344	27.560	36.125	42.805	41.508	187.465
Illes Balears	24.859	29.695	38.919	48.026	50.375	46.813	238.687
Canarias	51.186	58.884	70.999	86.568	93.906	95.277	456.820
Cantabria	11.146	12.966	16.247	21.491	24.756	23.565	110.171
Castilla - La Mancha	51.326	58.528	65.027	76.593	82.751	80.279	414.504
Castilla y León	50.016	57.570	66.635	80.342	91.480	92.837	438.880
Cataluña	161.804	177.932	220.568	286.324	328.198	302.251	1.477.077
Comunidad Valenciana	111.076	124.689	145.490	186.111	211.212	199.483	978.061
Extremadura	27.857	32.573	33.315	37.043	39.383	40.943	211.114
Galicia	51.592	61.606	74.710	98.323	113.098	108.370	507.699
Madrid	138.063	159.166	205.221	264.193	301.661	280.469	1.348.773
Región de Murcia	37.819	41.339	46.520	58.257	62.141	58.420	304.496
Comunidad Foral de Navarra	14.616	15.139	17.761	22.958	26.396	25.220	122.090
País Vasco	41.574	44.649	56.001	73.522	88.506	86.341	390.593
La Rioja	6.978	7.603	8.938	11.334	13.043	12.316	60.212
Ciudad Autónoma de Ceuta	2.569	2.835	3.019	3.143	3.203	2.911	17.680
Ciudad Autónoma de Melilla	2.671	2.826	3.023	3.239	3.021	2.836	17.616
Total Nacional	1.044.184	1.181.865	1.406.043	1.761.439	1.977.111	1.887.756	9.258.398

Fuente: Estimaciones de la población actual de España. Instituto Nacional de Estadística.

Población de Derecho por Grupos de Edad, CC.AA y Año
Mujeres entre 15 y 44 años

AÑO 2014

RESIDENCIA	GRUPOS DE EDAD						TOTAL
	15-19	20-24	25-29	30-34	35-39	40-44	
Andalucía	210.918	235.372	259.184	308.861	346.930	337.322	1.698.587
Aragón	28.070	30.556	36.417	43.906	52.435	51.495	242.879
Principado de Asturias	17.924	20.546	25.737	33.847	42.007	41.902	181.963
Illes Balears	25.059	29.291	38.060	46.873	50.768	47.877	237.928
Canarias	51.509	57.815	69.778	83.946	92.957	96.395	452.400
Cantabria	11.160	12.433	15.361	20.150	24.631	23.720	107.455
Castilla - La Mancha	50.708	56.305	62.187	72.699	81.825	79.589	403.313
Castilla y León	49.283	55.526	63.299	75.881	89.889	91.821	425.699
Cataluña	162.434	174.102	209.521	268.619	322.622	306.474	1.443.772
Comunidad Valenciana	110.858	121.200	138.837	174.591	208.693	200.522	954.701
Extremadura	27.256	31.552	32.772	35.812	39.047	40.319	206.758
Galicia	50.640	59.364	70.820	92.601	112.619	108.543	494.587
Madrid	138.423	155.421	193.405	248.169	295.819	283.634	1.314.871
Región de Murcia	37.950	40.527	44.820	55.667	62.098	58.808	299.870
Comunidad Foral de Navarra	14.799	14.829	17.000	21.576	26.049	25.346	119.599
País Vasco	42.152	43.556	53.267	69.032	87.111	86.838	381.956
La Rioja	6.991	7.238	8.512	10.655	12.973	12.288	58.657
Ciudad Autónoma de Ceuta	2.587	2.848	2.958	3.042	3.244	2.945	17.624
Ciudad Autónoma de Melilla	2.672	2.843	2.978	3.170	3.055	2.867	17.585
Total Nacional	1.041.393	1.151.324	1.344.913	1.669.097	1.954.772	1.898.705	9.060.204

Fuente: Estimaciones de la población actual de España. Instituto Nacional de Estadística.

AÑO 2015

RESIDENCIA	GRUPOS DE EDAD						TOTAL
	15-19	20-24	25-29	30-34	35-39	40-44	
Andalucía	208.348	228.496	257.901	305.079	345.564	337.007	1.682.395
Aragón	27.118	29.216	33.573	41.358	50.102	50.528	231.895
Principado de Asturias	17.477	19.386	24.451	32.570	40.809	41.283	175.976
Illes Balears	27.279	29.180	33.986	41.850	49.570	49.534	231.399
Canarias	53.626	57.089	66.730	80.661	94.059	97.787	449.952
Cantabria	11.229	12.213	15.284	19.954	24.435	23.918	107.033
Castilla - La Mancha	49.070	54.254	61.967	73.343	84.709	82.893	406.236
Castilla y León	46.838	52.050	61.769	75.840	90.504	91.744	418.745
Cataluña	173.251	177.850	205.451	260.484	318.680	318.709	1.454.425
Comunidad Valenciana	121.174	130.293	154.683	194.733	229.940	220.110	1.050.933
Extremadura	25.870	29.494	32.617	36.256	40.097	40.250	204.584
Galicia	50.205	57.497	70.086	90.635	110.233	108.392	487.048
Madrid	150.861	158.498	183.929	231.204	278.782	283.362	1.286.636
Región de Murcia	38.559	40.998	46.641	57.144	65.816	63.072	312.230
Comunidad Foral de Navarra	14.349	14.208	16.026	20.255	24.928	25.475	115.241
País Vasco	41.457	41.108	47.474	61.430	80.195	84.893	356.557
La Rioja	7.149	7.580	9.069	11.427	13.727	13.296	62.248
Ciudad Autónoma de Ceuta	1.986	1.982	1.851	1.874	2.226	2.464	12.383
Ciudad Autónoma de Melilla	2.029	1.970	1.838	1.946	2.332	2.527	12.642
Total Nacional	1.067.875	1.143.362	1.325.326	1.638.043	1.946.708	1.937.244	9.058.558

Fuente: Estimaciones de la población actual de España. Instituto Nacional de Estadística.

Población de Derecho por Grupos de Edad, CC.AA y Año
Mujeres entre 15 y 44 años

AÑO 2016

RESIDENCIA	GRUPOS DE EDAD						TOTAL
	15-19	20-24	25-29	30-34	35-39	40-44	
Andalucía	210.668	224.247	253.937	295.755	342.414	342.089	1.669.110
Aragón	27.597	29.081	33.009	39.818	49.129	51.128	229.762
Asturias, Principado de	17.779	18.911	23.387	30.832	39.615	41.770	172.294
Balears, Illes	28.034	29.181	33.751	40.712	49.044	50.468	231.190
Canarias	54.683	56.609	65.742	78.099	92.758	98.273	446.164
Cantabria	11.603	11.990	14.820	19.065	24.012	24.382	105.872
Castilla-La Mancha	49.596	53.509	61.401	71.476	84.201	84.559	404.742
Castilla y León	47.106	50.872	59.896	72.700	88.432	92.304	411.310
Cataluña	179.073	178.714	203.039	250.785	312.645	324.973	1.449.229
Comunitat Valenciana	124.508	129.891	152.994	188.365	228.411	225.947	1.050.116
Extremadura	25.712	28.618	32.094	35.212	39.691	40.352	201.679
Galicia	50.625	55.815	67.685	86.061	107.942	109.755	477.883
Madrid, Comunidad de	155.657	158.609	181.356	222.582	273.164	286.685	1.278.053
Murcia, Región de	39.603	40.803	46.276	55.225	65.530	64.497	311.934
Navarra, Comunidad Foral de	14.712	14.321	15.827	19.417	24.382	25.745	114.404
País Vasco	42.444	40.818	46.013	58.034	76.975	85.128	349.412
Rioja, La	7.311	7.579	8.952	11.036	13.579	13.604	62.061
Ceuta, Ciudad Autónoma de	1.972	1.933	1.803	1.773	2.106	2.419	12.006
Melilla, Ciudad Autónoma de	2.000	1.936	1.792	1.840	2.235	2.495	12.298
Total Nacional	1.090.683	1.133.437	1.303.774	1.578.787	1.916.265	1.966.573	8.989.519

Fuente: Proyecciones de población calculadas a partir del Censo 2001. Instituto Nacional de Estadística.

AÑO 2017

RESIDENCIA	GRUPOS DE EDAD						TOTAL
	15-19	20-24	25-29	30-34	35-39	40-44	
Andalucía	212.354	222.157	252.198	291.176	340.158	344.666	1.662.709
Aragón	27.957	29.034	32.746	39.108	48.538	51.411	228.794
Asturias, Principado de	17.976	18.711	22.893	29.989	38.922	41.987	170.478
Balears, Illes	28.414	29.191	33.665	40.173	48.693	50.889	231.025
Canarias	55.256	56.417	65.271	76.876	92.006	98.389	444.215
Cantabria	11.791	11.894	14.603	18.638	23.734	24.608	105.268
Castilla-La Mancha	49.944	53.156	61.139	70.580	83.745	85.409	403.973
Castilla y León	47.299	50.304	59.043	71.187	87.205	92.583	407.621
Cataluña	182.121	179.280	202.117	246.186	308.981	327.833	1.446.518
Comunitat Valenciana	126.291	129.775	152.305	185.319	227.067	228.859	1.049.616
Extremadura	25.669	28.184	31.828	34.718	39.416	40.426	200.241
Galicia	50.970	54.996	66.596	83.838	106.489	110.473	473.362
Madrid, Comunidad de	158.497	158.736	180.359	218.475	269.884	288.166	1.274.117
Murcia, Región de	40.264	40.714	46.154	54.298	65.226	65.215	311.871
Navarra, Comunidad Foral de	14.940	14.399	15.741	19.020	24.067	25.861	114.028
País Vasco	42.987	40.730	45.354	56.445	75.191	85.192	345.899
Rioja, La	7.388	7.589	8.896	10.850	13.472	13.759	61.954
Ceuta, Ciudad Autónoma de	1.967	1.906	1.784	1.723	2.045	2.393	11.818
Melilla, Ciudad Autónoma de	1.988	1.922	1.769	1.793	2.184	2.476	12.132
Total Nacional	1.104.073	1.129.095	1.294.461	1.550.392	1.897.023	1.980.595	8.955.639

Fuente: Proyecciones de población calculadas a partir del Censo 2001 (Enero 2017). Instituto Nacional de Estadística.

Población de Derecho por Grupos de Edad, CC.AA y Año
Mujeres entre 15 y 44 años

AÑO 2018

RESIDENCIA	GRUPOS DE EDAD						TOTAL
	15-19	20-24	25-29	30-34	35-39	40-44	
Andalucía	215.297	215.990	240.162	268.082	324.396	345.407	1.609.334
Aragón	28.954	29.439	32.082	37.371	46.981	52.123	226.950
Asturias, Principado de	18.252	18.771	21.233	27.167	36.332	42.526	164.281
Balears, Illes	27.145	28.783	36.918	43.620	50.448	51.220	238.134
Canarias	53.585	57.645	67.524	75.283	89.407	95.869	439.313
Cantabria	12.153	11.489	13.175	16.343	21.880	24.498	99.538
Castilla-La Mancha	50.222	51.042	55.216	61.376	74.563	80.190	372.609
Castilla y León	49.056	50.647	54.449	63.377	79.094	89.712	386.335
Cataluña	178.275	177.602	202.514	231.447	289.642	323.384	1.402.864
Comunitat Valenciana	117.274	115.781	127.804	146.088	188.595	208.255	903.797
Extremadura	26.102	27.886	30.327	31.473	36.500	38.819	191.107
Galicia	51.649	53.660	61.948	75.246	100.101	112.252	454.856
Madrid, Comunidad de	153.429	157.587	185.108	218.305	268.462	298.410	1.281.301
Murcia, Región de	39.765	38.951	42.437	47.244	58.705	60.940	288.042
Navarra, Comunidad Foral de	15.986	15.680	15.890	18.143	23.538	26.481	115.718
País Vasco	46.541	44.395	47.972	58.037	75.913	88.866	361.724
Rioja, La	7.145	7.063	7.617	8.947	11.519	12.848	55.139
Ceuta, Ciudad Autónoma de	2.700	2.835	2.771	2.885	3.019	3.098	17.308
Melilla, Ciudad Autónoma de	2.865	2.767	2.870	2.904	3.060	2.827	17.293
Total Nacional	1.096.395	1.108.013	1.248.017	1.433.338	1.782.155	1.957.725	8.625.643

Fuente: Proyecciones de población calculadas a partir del Censo 2002 (Enero 2018). Instituto Nacional de Estadística.

AÑO 2019

RESIDENCIA	GRUPOS DE EDAD						TOTAL
	15-19	20-24	25-29	30-34	35-39	40-44	
Andalucía	219.173	213.819	237.396	261.221	314.424	347.306	1.593.339
Aragón	30.033	30.055	32.173	37.238	45.097	52.634	227.230
Asturias, Principado de	18.668	18.656	20.484	25.700	34.359	42.344	160.211
Balears, Illes	27.975	29.561	37.396	43.484	49.998	52.263	240.677
Canarias	54.930	58.339	67.745	75.056	88.064	95.566	439.700
Cantabria	12.645	11.472	12.784	15.713	20.839	24.660	98.113
Castilla-La Mancha	50.955	50.967	53.969	59.598	71.852	80.685	368.026
Castilla y León	49.974	50.151	53.568	60.637	75.506	89.378	379.214
Cataluña	185.379	182.408	207.022	230.161	279.523	325.540	1.410.033
Comunitat Valenciana	121.249	116.921	127.304	143.382	180.393	210.452	899.701
Extremadura	26.141	27.087	29.578	30.781	35.376	38.688	187.651
Galicia	52.756	52.917	61.163	72.000	95.059	113.344	447.239
Madrid, Comunidad de	160.648	162.247	191.175	216.389	260.270	300.789	1.291.518
Murcia, Región de	40.728	39.498	42.462	46.202	56.951	61.823	287.664
Navarra, Comunidad Foral de	16.711	16.350	15.989	17.972	22.689	26.600	116.311
País Vasco	48.400	45.627	48.071	56.346	72.202	88.991	359.637
Rioja, La	7.397	7.265	7.458	8.724	11.016	12.985	54.845
Ceuta, Ciudad Autónoma de	2.746	2.763	2.768	2.812	2.999	3.066	17.154
Melilla, Ciudad Autónoma de	2.902	2.813	2.778	2.856	3.055	2.882	17.286
Total Nacional	1.129.410	1.118.916	1.251.283	1.406.272	1.719.672	1.969.996	8.595.549

Fuente: Proyecciones de población calculadas a partir del Censo 2002 (Enero 2019). Instituto Nacional de Estadística.

Población de Derecho por Grupos de Edad, CC.AA y Año
Mujeres entre 15 y 44 años

AÑO 2020

RESIDENCIA	GRUPOS DE EDAD						TOTAL
	15-19	20-24	25-29	30-34	35-39	40-44	
Andalucía	225.690	217.077	232.116	255.344	301.208	346.001	1.577.436
Aragón	31.379	30.962	32.633	36.635	42.856	52.313	226.778
Asturias, Principado de	19.255	18.837	19.974	23.848	31.772	40.973	154.659
Balears, Illes	29.017	30.558	37.402	43.355	49.148	53.076	242.556
Canarias	55.940	60.808	67.437	75.144	85.044	95.302	439.675
Cantabria	13.229	12.036	12.416	14.821	19.348	24.465	96.315
Castilla-La Mancha	51.834	51.939	53.125	58.055	68.309	80.520	363.782
Castilla y León	50.684	50.913	51.662	57.783	71.038	87.246	369.326
Cataluña	194.392	190.775	210.937	228.616	266.048	320.291	1.411.059
Comunitat Valenciana	125.841	121.681	127.772	141.117	170.533	209.076	896.020
Extremadura	26.032	26.848	28.407	30.213	33.772	38.255	183.527
Galicia	54.186	53.514	59.400	68.812	88.190	111.725	435.827
Madrid, Comunidad de	168.850	171.197	198.633	216.507	251.446	296.384	1.303.017
Murcia, Región de	42.105	40.835	42.372	45.575	54.453	61.960	287.300
Navarra, Comunidad Foral de	17.111	17.122	16.451	17.588	21.625	26.060	115.957
País Vasco	50.661	48.669	49.092	54.663	67.842	86.251	357.178
Rioja, La	7.706	7.483	7.453	8.575	10.376	12.974	54.567
Ceuta, Ciudad Autónoma de	2.763	2.815	2.671	2.745	2.873	3.014	16.881
Melilla, Ciudad Autónoma de	2.901	2.835	2.724	2.813	2.891	2.974	17.138
Total Nacional	1.169.576	1.156.904	1.252.677	1.382.209	1.638.772	1.948.860	8.548.998

Fuente: Proyecciones de población calculadas a partir del Censo 2002 (Julio 2020). Instituto Nacional de Estadística.

AÑO 2021

RESIDENCIA	GRUPOS DE EDAD						TOTAL
	15-19	20-24	25-29	30-34	35-39	40-44	
Andalucía	230.214	219.188	228.539	252.250	291.442	341.978	1.563.611
Aragón	31.476	30.914	31.950	34.803	40.388	50.288	219.819
Asturias, Principado de	19.523	18.845	19.673	22.819	30.164	39.697	150.721
Balears, Illes	29.330	30.367	36.507	42.569	47.721	52.972	239.466
Canarias	56.035	60.387	66.887	73.938	82.139	93.962	433.348
Cantabria	13.491	12.403	12.284	14.371	18.460	23.904	94.913
Castilla-La Mancha	52.516	52.184	52.773	57.228	65.958	79.165	359.824
Castilla y León	51.007	51.110	51.068	56.126	68.154	84.914	362.379
Cataluña	198.711	193.458	209.981	226.544	256.300	311.986	1.396.980
Comunitat Valenciana	128.606	123.712	127.270	139.330	164.067	204.988	887.973
Extremadura	26.018	26.615	27.853	29.862	32.661	37.713	180.722
Galicia	54.778	53.825	58.127	66.818	83.583	108.562	425.693
Madrid, Comunidad de	171.012	171.668	194.644	211.229	240.662	287.312	1.276.527
Murcia, Región de	42.675	41.448	41.908	45.322	52.278	61.441	285.072
Navarra, Comunidad Foral de	17.292	17.235	16.451	17.192	20.434	25.439	114.043
País Vasco	51.644	49.108	48.928	52.887	64.344	82.702	349.613
Rioja, La	7.863	7.591	7.354	8.352	10.006	12.652	53.818
Ceuta, Ciudad Autónoma de	2.816	2.788	2.616	2.662	2.809	2.917	16.608
Melilla, Ciudad Autónoma de	2.895	2.908	2.689	2.758	2.799	3.028	17.077
Total Nacional	1.187.902	1.165.754	1.237.502	1.357.060	1.574.369	1.905.620	8.428.207

Fuente: Proyecciones de población calculadas a partir del Censo 2002 (Julio 2021). Instituto Nacional de Estadística.

Ofrece el estudio realizado a partir de la información estadístico epidemiológica recogida, mostrando las diferentes circunstancias socio-sanitarias que concurren en las interrupciones voluntarias del embarazo que se llevan a cabo en España, según la Ley Orgánica 2/2010, de 3 de marzo, de salud sexual y reproductiva y de la interrupción voluntaria del embarazo.

