

TALLER 1

CCAA Y ABASTECIMIENTOS MAYORES DE 5.000 HABITANTES

SINAC

25 de marzo de 2024

A	<i>Cambios recientes y próximos en SINAC</i>
B	<i>Puesta en producción de EDIBASE</i>
C	<i>Zona e Infraestructuras</i>
D	<i>Próximo taller de GEPSA</i>
E	<i>TURNO DE PREGUNTAS</i>

CAMBIOS RECIENTES Y PRÓXIMOS

Cambios recientes

- **Cierre de boletines** con fecha de toma en 2023
- **Rechazo** por parte del Admin aplicación de **solicitudes sin gestionar**:
 - 💧 Modificación de boletines
 - 💧 Suscripción boletín – infraestructura
- Procesos de **Frecuencia de muestreo en ZA** finalizados. Conformidad pendiente.
- **Cambio de valores de incumplimiento** en nuevos parámetros (Disposición adicional séptima RD 3/2023)
 - 💧 Bisfenol a
 - 💧 Clorito y clorato
 - 💧 PFAs
 - 💧 Uranio
- **Lanzamiento de EDIBASE** en producción (se tratará en un apartado posterior)

Cambios próximos

- **Próximo despliegue** el 26/03/2024 con lo siguiente:
 - 💧 Consulta de solicitudes EDIBASE en SINAC y manual alta XML
 - 💧 Recuperación de ZA y sus infraestructuras en CTÑ
 - 💧 Problema con cambio de titularidad en AND
 - 💧 Archivo en la solicitud de baja de ZA (no aparecía)
 - 💧 Baja de una red en CLM
 - 💧 Corrección nombre de campos de factura en el ciudadano
- **Recalificación de los boletines** desde 12/01/2023 a fecha actual
- Implementación de los datos del **Nomenclátor 2023**
- **Lista de Observación**
- **Laboratorios y métodos**
- **Solicitudes pendientes antiguas**








PUESTA EN PRODUCCIÓN DE EDIBASE

Registro de edificios

—→ **Acceso a EDIBASE** (Aplicación nacional para el registro de edificios prioritarios)

<https://sinacv2-cc.sanidad.gob.es/EdibaseWeb/edibase/inicio.do>

—→ **Datos a rellenar** en el formulario de alta

-  Datos del edificio y usuarios que acceden
-  Puntos de muestreo
-  Origen/ entrada del agua
-  Sistema de agua fría
-  Sistema de ACS
-  Puntos de acceso/ Uso
-  Dispositivos adicionales

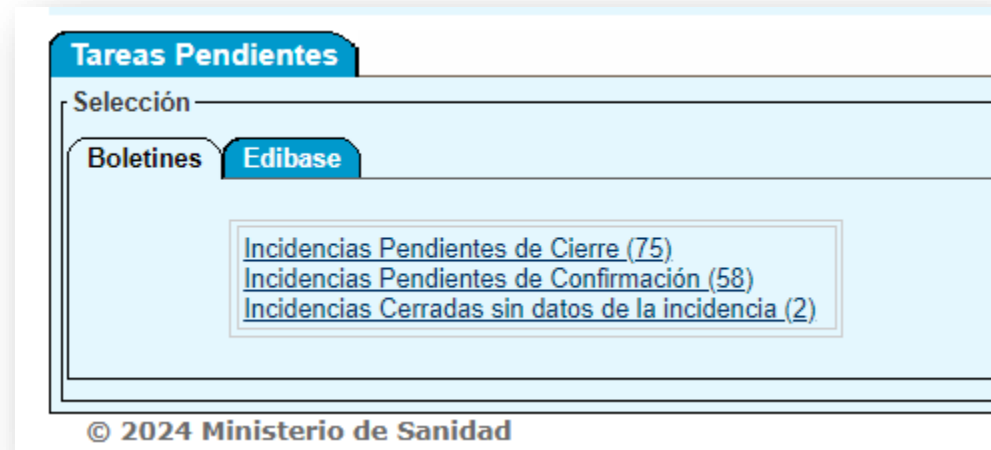
Registro de edificios

→ Fecha: 01/07/2024

The screenshot shows the EDIBASE web application interface. At the top left, there is a header with the Spanish flag, the text 'GOBIERNO DE ESPAÑA' and 'MINISTERIO DE SANIDAD', and the logo 'EDIBASE' followed by 'REGISTRO NACIONAL DE EDIFICIOS PRIORITARIOS'. On the right side of the header is a green icon of a building. Below the header, there is a breadcrumb trail 'Inicio > Menu principal'. A left sidebar contains a 'Menú principal' section with the following items: '> Alta de edificio prioritario', '> Alta de edificio prioritario fichero XML', '> Consulta edificio prioritario aceptados por código seguridad', '> Edificios prioritarios en curso', '> Edificios prioritarios aceptados', '> Consulta estado ficheros XML', and '> Manual usuario' with a PDF icon. The main content area is titled 'Aplicación EDIBASE' and contains the text 'Gestione el alta de Edificios prioritarios y acceda a cualquier característica del sistema desde el menu de la aplicación'. At the bottom right of the page, the text 'EDIBASE-1.0.0 - © Ministerio de Sanidad' is visible.

Gestión de solicitudes de alta de edificios

→ La solicitud llega a los **Administradores Autonómicos, administradores provinciales y Administradores UTS** como tarea pendiente de SINAC, para ello se agruparán en una pestaña nueva



→ Al aceptar la solicitud, EDIBASE manda al correo de contacto indicado en la solicitud un **código EDIBASE**, necesario para cualquier acción posterior en el edificio

Consulta de solicitudes de alta de edificios

→ Los administradores autonómicos, provinciales y UTS podrán consultar las solicitudes aceptadas y rechazadas desde SINAC en el módulo de **ADMINISTRACIÓN/ Edibase** (próximamente activo)

The screenshot displays the SINAC web application interface. On the left is a navigation menu with the following items: **Administrador Aplicacion > Inicio**, **Menu ...**, **Altas**, **Bajas**, **Búsquedas**, **Modificaciones**, **Informes**, **Administración** (highlighted with a blue box), **Organismos**, **Gestión de Solicitudes**, **Usuarios**, **Grupos**, **Gestion Masiva**, **Permisos**, **Sugerencias Ciudadano**, **Herramientas Sistema**, **Regenerar Esquema**, **Zona**, **Rechazar Solicitudes**, **Tareas Edibase** (highlighted with a blue box), **Solicitudes Alta**, and **Solicitudes Baja**. The main content area is titled **Página de Bienvenida SINAC** and contains the following text: **Bienvenido Sr/a MILAGROS MORENO SEISDEDOS**, **Tareas Pendientes** (with a link: [Posee tareas pendientes haga click AQUI para ir directamente a ellas](#)), **Mensajes Recibidos** (with details: **Titulo**: PUESTA EN PRODUCCION DE EDIBASE, **Fecha Publicación**: 18-03-2024, **Contenido**: **Dirigido a los titulares de edificios prioritarios y administración autonómica:** Os comunicamos que **EDIBASE ya está en producción**, por lo tanto, ya se puede solicitar el registro de edificios prioritarios de SINAC. La URL es: <https://sinacv2-cc.sanidad.gob.es/EdibaseWeb/edibase/inicio.do>. Intentaremos en los próximos días que sea más amigable para el usuario, de momento, tenemos la que nos han adjudicado. La aplicación contiene las funcionalidades mínimas para la solicitud de registro, gestión de dicha solicitud, modificación del edificio

Consulta de edificios en SINAC

→ Los administradores autonómicos, provinciales y UTS podrán consultar los edificios prioritarios de su ámbito territorial desde el módulo de **búsquedas de instalaciones interiores en SINAC**, poniendo el filtro por tipo de instalación

The screenshot displays the 'Búsquedas' (Search) module of the SINAC system. At the top, there are navigation buttons: 'Buscar', 'Mis consultas', 'Limpiar', and 'Salir'. Below this, the 'Aplicar filtros' (Apply filters) section is active, with a dropdown menu for 'Seleccione Filtro a aplicar en la búsqueda:'. The 'Selección Entidad' (Entity Selection) section shows 'Instalación Interior' selected. A modal window titled 'Campos Filtrado Instalacion Interior' (Filtered Fields for Interior Installation) is open, showing a list of installation types under the 'Tipo Inst. Interior' (Interior Installation Type) field. The list includes categories like 'Aeropuerto, puerto, aviones, barcos', 'Edificio prioritario/Centros de enseñanza', and 'Industria'. The main interface also features sections for 'Campos Previsualización Inst. Interior' (Interior Installation Preview Fields) with checkboxes for 'General', 'Garantía Calidad' (Quality Guarantee), and 'Fechas' (Dates). On the right side, there are sections for 'Datos Localización' (Location Data), 'Material', and 'Organismos' (Organisms), each with several checkboxes for selection.

Consulta y modificación de edificios en EDIBASE

→ Los titulares de los edificios o aquellos usuarios que dispongan de un código de seguridad podrán acceder a la búsqueda o modificación desde el módulo **CONSULTA DE EDIFICIOS de EDIBASE**

The screenshot displays the EDIBASE web application interface. At the top left, there is a header with the Spanish flag, the text 'GOBIERNO DE ESPAÑA' and 'MINISTERIO DE SANIDAD', and the 'EDIBASE' logo. Below the logo, it reads 'REGISTRO NACIONAL DE EDIFICIOS PRIORITARIOS'. On the top right, there is a green icon of a building. A breadcrumb trail shows 'Inicio > Consulta edificio por código de seguridad'. On the left, a 'Menú principal' sidebar lists several options, with 'Consulta edificio prioritario aceptados por código seguridad' highlighted by a green rounded rectangle. The main content area is titled 'Consulta de edificio por código de seguridad' and features a search form with a text input field labeled 'Código de seguridad' and a blue 'Buscar' button. At the bottom right, the footer text reads 'EDIBASE-1.0.0 - © Ministerio de Sanidad'.

Consulta y modificación de edificios en EDIBASE

→ Si se trata del mismo usuario que solicitó el alta, también puede realizar la consulta desde el módulo EDIFICIOS PRIORITARIOS ACEPTADOS de EDIBASE

The screenshot displays the EDIBASE web application interface. At the top, there is a header with the Spanish flag, the text 'GOBIERNO DE ESPAÑA' and 'MINISTERIO DE SANIDAD', the 'EDIBASE' logo, and the text 'REGISTRO NACIONAL DE EDIFICIOS PRIORITARIOS'. A navigation breadcrumb shows 'Inicio > Consulta edificio por código de seguridad'. On the left, a 'Menú principal' sidebar lists several options: 'Alta de edificio prioritario', 'Alta de edificio prioritario fichero XML', 'Consulta edificio prioritario aceptados por código seguridad', 'Edificios prioritarios en curso', 'Edificios prioritarios aceptados' (highlighted with a green box), 'Consulta estado ficheros XML', and 'Manual usuario'. The main content area is titled 'Consulta de edificio por código de seguridad' and features a search form with a text input labeled 'Código de seguridad' and a 'Buscar' button. At the bottom right, the footer text reads 'EDIBASE-1.0.0 - © Ministerio de Sanidad'.

Próximos pasos en EDIBASE

- Laboratorios
- Datos del PSA
- Boletines e incidencias
- Interacción con EDI-PSA



EDI-PSA

Planes Sanitarios del agua en Edificios

[Manual de usuario](#)
[Ver anuncios](#)

✔ El REGISTRO se ha dado de baja correctamente.

Edificio

Tipo de Edificio: **Residencias geriátricas u otras residencias**

Denominación del edificio: **RESIDENCIA SECTOR III GETAFE**

Titular: **SANITAS S.A.**

Provincia: **MADRID**

Municipio: **GETAFE**

[Editar](#)

Plano edificio e instalaciones de agua



[Editar](#)

Origen del agua y puntos de entrada

Sistema de agua fría

Sistema de agua caliente sanitaria(ACS)

Puntos de uso

Dispositivos adicionales

Lista de usuarios

MILAGROS MORENO SEISDEDOS

DANIEL REBELLA MORENO

Incidencias en el edificio

	Etapa	Tipo incidencia	Subtipo	Descripción	Parametros	F.Inicio	F.Cierre	Estado
<input type="checkbox"/>	Origen del agua	Tipo F	Falta de agua	eeeeee	Falta de agua	01/09/2023	03/09/2023	Cerrada
<input type="checkbox"/>	Disp. Adicionales	Tipo II	Radiactividad en el agua	eeeeee	Tritio	11/09/2023		Abierta

[Añadir nueva incidencia](#)
[Editar](#)
[Eliminar](#)

ZONA E INFRAESTRUCTURAS

ZONA DE ABASTECIMIENTO

- **titularidad autonómica** (alta, modificación, fusión, división y baja las realiza el admin autonómico)
- la **gestión** la realiza el administrador de la aplicación
- importancia del **campo UTS**
- para contener una red de distribución hay que añadir el **municipio de la red previamente en la zona**
- las redes de una zona deben abastecer a **municipios de la provincia de la zona**
- la mayor parte de los **campos son autocalculados** en relación con los datos de las redes de distribución, por lo que, hay que modificar la red y no la zona de abastecimiento
- La ficha de la ZA desde búsquedas ofrece **dos pestañas adicionales**
 - Infraestructuras
 - navegabilidad

INFRAESTRUCTURAS

- Denominación
- Trámites por fuera de SINAC
- Documentación

- Documentos de apoyo
- Informes/ Listado Admin autonómicos
- Organismos gestores, propietarios y grabadores
- Solicitud de alta por parte de operadores, excepto instalación interior (hogar o edificio no prioritario) y PM que tienen alta directa
- Gestión de solicitud de alta por parte de Administradores autonómicos

Dependiendo del tiempo veremos el formulario de alta de alguna infraestructura.

PRÓXIMO TALLER DE GEPSA

GEPSA es la herramienta de ayuda para la elaboración de **Planes Sanitarios del agua en una Zona de abastecimiento**. Facilita el trabajo sobre todo en:

- Detección de eventos peligrosos
- Evaluación y cuantificación del riesgo
- Priorización del riesgo mediante puntos críticos y puntos de control
- Ofrece un documento resumen de la evaluación del riesgo en el abastecimiento

Se accede **a través de una página Web** y es necesario certificado digital

La URL de acceso es la siguiente:

<https://gepsa.mscbs.es/gepsa/login.do>

TURNO DE PREGUNTAS

TURNO DE PREGUNTAS

Pulsar el botón de levantar la mano y cuando se ceda palabra:

- Reclamar audio
- Indicar
 - Nombre
 - Organismo
 - Comunidad Autónoma
 - Pregunta/ sugerencia/ otros

**MUCHAS GRACIAS POR SU
ATENCIÓN**