

**Sistema de Información del SNS**  
Saber más

# PRINCIPALES DATOS DEL SISTEMA NACIONAL DE SALUD

## Población



### Habitantes

**48 millones**  
20% son mayores de 65 años  
83 años espera vivir una persona que nazca ahora  
79 años los vivirá de manera saludable

### Nacimientos

**322.075**

### Defunciones

**433.163**

#### Causas

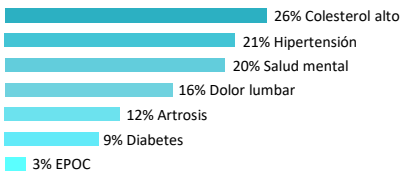
- Enfermedad cerebrovascular
- Cánceres de mama y colon
- Enfermedad isquémica del corazón
- Cánceres de pulmón y colon

### Estado de Salud

**Cerca de 8 de cada 10** personas creen que su estado de salud es bueno



### Principales problemas crónicos de salud



### Cobertura Pública

Cartera de Servicios completa para todas  
Las personas que residen en España.

## Estilos de Vida



### Obesidad

16% en **adultos** 16% 17%

10% en edad **infantil** 10% 10%

### Alimentación

68% consume **fruta** 71% 64%

47% **verduras y hortalizas** todos los días 52% 41%

### Actividad física

36% no hace actividad física 40% 32%

### Tabaco

20% consume **tabaco** a diario 16% 23%

### Alcohol

35% consume diariamente 25% 46%

### Otras drogas

13% adultos han consumido **cannabis** 9% 16%

y el **3% cocaína** 1% 4%

en los últimos 12 meses

## Profesionales SNS



### Medicina

**174.000**  
44.000 profesionales en Atención Primaria  
93.000 profesionales en Atención Hospitalaria  
4.000 profesionales en Servicios de urgencias y emergencias (I12/061)  
33.000 profesionales especialistas en formación

### Enfermería

**224.000**  
44.000 profesionales en Atención Primaria  
172.000 profesionales en Atención Hospitalaria  
4.000 profesionales en Servicios de urgencias y emergencias (I12/061)  
4.000 profesionales especialistas en formación

### Otros profesionales

**371.000**  
38.000 otros profesionales en Atención Primaria  
313.000 otros profesionales en Atención Hospitalaria  
17.000 otros profesionales en Servicios de urgencias y emergencias (I12/061)  
3.000 otros profesionales especialistas en formación

## Atención Sanitaria



### Centros de Atención Primaria

3.000 centros de salud  
10.000 consultorios  
2.000 puntos de atención de urgencia extrahospitalaria  
242 millones consultas médicas  
143 millones consultas enfermería  
87 millones teleconsultas  
13 millones visitas a domicilio  
34 millones de urgencias

### Urgencias y Emergencias I12/061

3.000 ambulancias  
8 millones de demandas asistenciales  
600 ambulancias movilizadas por 1.000 demandas asistenciales

### Hospitales

449  
115.000 camas  
21.000 puestos de hospital de día  
358 centros, servicios y unidades de referencia (CSUR)  
47 hospitales con programa autorizado de trasplantes  
4 millones ingresos hospitalarios  
7,8 días de estancia media global  
6,7 días de estancia media en hospitales agudos  
5.158 € coste medio de cada hospitalización de consultas  
87 millones 94 días tiempo medio de espera para primera consulta de intervenciones quirúrgicas (con y sin hospitalización)  
3,5 millones 121 días tiempo medio de espera para intervenciones quirúrgicas no urgentes trasplantes  
5.863 23 millones de urgencias

## Investigación e Innovación



Instituciones más representativas de la estructura de investigación en España

### Instituto de Salud Carlos III

Centros propios

### Centros de excelencia en salud humana

Centros vinculados al Instituto de Salud Carlos III

### Institutos y redes de investigación

35 Institutos de investigación sanitaria acreditados  
7 Redes de Investigación Cooperativa Orientadas a Resultados en Salud (RICORS)  
13 Centros de Investigación Biomédica en Red (CIBER)  
13 Plataformas de apoyo a la investigación

## Gasto Sanitario



### Público

**99.300 millones € / año**  
7,4% PIB  
2.079 € / habitante  
7 de cada 10 € destinados a asistencia curativa, rehabilitación y cuidados de larga duración en recetas de medicamentos

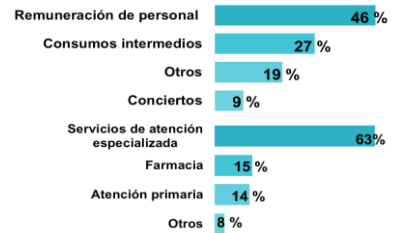
### Privado

**34.700 millones € / año**  
2,6% PIB  
726 € / habitante  
9 de cada 10 € de los pagos directos de los hogares, se destinan a asistencia curativa y rehabilitadora (incluida la atención dental), medicamentos (incluido el copago), lentes y audífonos.

### Total

**134.000 millones € / año**  
10,0% PIB  
2.805 € / habitante

### Distribución del gasto sanitario público gestionado por las comunidades autónomas



## Opinión de la Ciudadanía



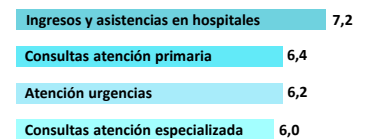
### Sistema sanitario

**6 De cada 10 personas** consideran que el sistema sanitario **funciona bien**

**Menos de 3 de cada 10** opinan que **necesita cambios**

**Más de 1 de cada 10** piensa que **hay que rehacerlo**

### Valoración de los usuarios del Sistema Nacional de Salud



Los datos recogidos en esta infografía son los más recientes disponibles en cada una de las fuentes de información existentes en el Sistema de Información Sanitaria en:

<https://www.sanidad.gob.es/estadEstudios/sanidadDatos/home.htm>

