

# **Interrupción Voluntaria del Embarazo**

## **Datos definitivos correspondientes al año 2023**

**DIRECCIÓN GENERAL DE SALUD PÚBLICA Y EQUIDAD EN SALUD**

**SUBDIRECCIÓN GENERAL DE PROMOCIÓN, PREVENCIÓN Y EQUIDAD EN SALUD**

**DIRECCIÓN TÉCNICA**

Enrique del Olmo Carballo



© MINISTERIO DE SANIDAD

Secretaría General Técnica.

Paseo del Prado, 18 – 28014 MADRID

# Presentación

Como en años anteriores presentamos el estudio de la información correspondiente a las Interrupciones Voluntarias del Embarazo realizadas en España durante el año 2023, efectuadas dentro de los supuestos regulados según la Ley Orgánica 2/2010, de 3 de marzo, de salud sexual y reproductiva y de la interrupción voluntaria del embarazo y la nueva Ley Orgánica 1/2023, de 28 de febrero, de salud sexual y reproductiva y de la interrupción voluntaria del embarazo, que modifica la Ley 2/2010, de 3 de marzo.

La actual edición forma parte de la serie de informes que año tras año se vienen elaborando ininterrumpidamente, y cuyo objetivo básico es contar con un sistema de vigilancia epidemiológica como instrumento para el estudio de la interrupción voluntaria del embarazo desde el punto de vista de la Salud Pública, al mismo tiempo que sirve para la difusión oficial de los resultados de las estadísticas elaboradas.

En esta edición, y como novedad, dado el nivel de interés que se ha producido en el tema, hemos añadido un gráfico sobre el porcentaje de las IVE farmacológicas realizadas según lugar de residencia de la mujer.

Deseamos hacer público nuestro agradecimiento por las actuaciones llevadas a cabo por todas las Administraciones Sanitarias que desde los distintos niveles de intervención tienen algún tipo de acción sobre esta práctica sanitaria, así como la labor desarrollada por los profesionales que desde las CC.AA., día a día, trabajan en esta área, y a la de todos aquellos que desde los distintos centros acreditados remiten la información epidemiológica precisa, sin los cuales la elaboración, consolidación y actualización de esta estadística no hubiera sido posible.

DIRECCIÓN GENERAL DE SALUD PÚBLICA Y EQUIDAD EN SALUD.

# Índice

## PRESENTACIÓN

## INTRODUCCIÓN

## NOTAS METODOLÓGICAS

## EVOLUCIÓN

EV.1 I.V.E. Tasas por 1.000 mujeres de cada grupo de edad.

FIG.1 I.V.E. Tasas por 1.000 mujeres de cada grupo de edad. España, 2014-2023.

EV.2 I.V.E. Tasas por 1.000 mujeres entre 15 y 44 años según Comunidad Autónoma de residencia.

FIG.2 I.V.E. Tasas por 1.000 mujeres entre 15 y 44 años según Comunidad Autónoma de residencia. Total Nacional. Año 2023.

EV.3 I.V.E. Distribución porcentual según convivencia, nivel de instrucción, situación laboral de la mujer, número de hijos que viven en la actualidad, número de abortos voluntarios anteriores al actual.

EV.4 I.V.E. Distribución porcentual según tipo de centro, semanas de gestación, motivo de la Interrupción.

EV.5 I.V.E. Número de Centros que han notificado, número de abortos realizados y tasas por 1.000 mujeres entre 15 y 44 años.

EV.6 I.V.E. Distribución porcentual según nacionalidad y lugar de nacimiento en mujeres residentes.

FIG.3 I.V.E. Número de Interrupciones. España, 2014-2023.

FIG.4 I.V.E. Número de Centros que han notificado Interrupciones. España, 2014-2023.

FIG.5 I.V.E. Tasas por 1.000 mujeres de 15 a 44 años. España, 2014-2023.

FIG.6 I.V.E. Tasas por 1.000 mujeres de 15 a 44 años según Comunidad Autónoma de residencia. España, 2023.

FIG.7 I.V.E. Distribución de Centros Sanitarios que han notificado, según Comunidad Autónoma y Dependencia Patrimonial. España, 2023.

FIG.8 I.V.E. Uso de método farmacológico sobre el total de las realizadas en cada Comunidad según residentes.

## **TABLAS GENERALES**

- G.1. I.V.E. Número según tipo de hábitat y método anticonceptivo, lugar donde se informó, semanas de gestación, motivo de la interrupción.
- G.2. I.V.E. Número según grupo de edad y convivencia, nivel de instrucción, tipo de hábitat, número de hijos que viven en la actualidad, número de abortos voluntarios anteriores al actual, métodos anticonceptivos.
- G.3. I.V.E. Número según grupo de edad y tipo de centro, lugar donde se informó, semanas de gestación, motivo de la interrupción, método empleado en la intervención.
- G.4. I.V.E. Número según provincia de residencia y grupo de edad.
- G.5. I.V.E. Número según provincia de residencia y nivel de instrucción.
- G.6. I.V.E. Número según provincia de residencia y número de hijos que viven en la actualidad.
- G.7. I.V.E. Número según provincia de residencia y número de abortos voluntarios anteriores al actual.
- G.8. I.V.E. Número según provincia de residencia y métodos anticonceptivos.
- G.9. I.V.E. Número según provincia de residencia y lugar donde se informó.
- G.10. I.V.E. Número según provincia de residencia y semanas de gestación.
- G.11. I.V.E. Número según provincia de residencia y motivo de la interrupción.
- G.12. I.V.E. Número según nivel de instrucción y situación laboral de la mujer, métodos anticonceptivos
- G.13. I.V.E. Número según nivel de instrucción y lugar donde se informó, semanas de gestación, motivo de la interrupción.
- G.14. I.V.E. Número según tipo de centro y semanas de gestación, motivo de la interrupción, método empleado en la intervención.
- G.15. I.V.E. Número según semanas de gestación y método empleado en la intervención.
- G.16. I.V.E. Número según número de hijos que viven en la actualidad, convivencia y tiene ingresos económicos propios.
- G.17. I.V.E. Número según número de abortos voluntarios anteriores al actual, convivencia y tiene ingresos económicos propios.
- G.18. I.V.E. Número según residencia y nacionalidad de la mujer por grupo de edad.
- G.19. I.V.E. Número según residencia y lugar de nacimiento de la mujer por grupo de edad.

## **TABLAS POR COMUNIDADES AUTONOMAS DE RESIDENCIA**

- CA.1. I.V.E. Número según grupo de edad y convivencia, nivel de instrucción, tipo de hábitat, número de hijos que viven en la actualidad, número de abortos voluntarios anteriores al actual, métodos anticonceptivos.
- CA.2. I.V.E. Número según grupo de edad y tipo de centro, lugar donde se informó, semanas de gestación, motivo de la interrupción, método empleado en la intervención.

CA.3. I.V.E. Número según nivel de instrucción y situación laboral de la mujer, métodos anticonceptivos.

CA.4. I.V.E. Número según nivel de instrucción y lugar donde se informó, semanas de gestación, motivo de la interrupción.

CA.5. I.V.E. Número según tipo de centro y semanas de gestación, motivo de la interrupción, método empleado en la intervención.

CA.6. I.V.E. Número según residencia y nacionalidad de la mujer por grupo de edad.

CA.7. I.V.E. Número según residencia y lugar de nacimiento de la mujer por grupo de edad.

Andalucía

Aragón

Asturias, Principado de

Baleares, Illes

Canarias

Cantabria

Castilla-La Mancha

Castilla y León

Cataluña

Comunitat Valenciana

Extremadura

Galicia

Madrid, Comunidad de

Murcia, Región de

Navarra, Comunidad Foral de

País Vasco

Rioja, La

Ceuta, Ciudad Autónoma de

Melilla, Ciudad Autónoma de

No residentes

#### **TABLAS DE COLECTIVOS ESPECIALES (I.V.E. en mujeres menores de 20 años)**

CE.1. I.V.E. Número según tipo de hábitat y métodos anticonceptivos, lugar donde se informó, semanas de gestación, motivo de la interrupción.

CE.2. I.V.E. Número según provincia de residencia y edad.

CE.3. I.V.E. Número según provincia de residencia y métodos anticonceptivos.

CE.4. I.V.E. Número según provincia de residencia y lugar donde se informó.

CE.5. I.V.E. Número según provincia de residencia y semanas de gestación.

#### **ANEXOS**

I (Legislación)

II (Cuestionario de Notificación)

III (Relación de Centros que han notificado I.V.E. durante 2023)

IV (Población)

# Introducción

Los datos recogidos en esta publicación corresponden a las Interrupciones Voluntarias del Embarazo realizadas durante el año 2023, notificadas por las distintas Comunidades Autónomas, en la aplicación ON LINE realizada por el Ministerio de Sanidad, al objeto de su estudio y elaboración en el contexto nacional.

Tanto desde el ámbito del Estado como en el de las Comunidades Autónomas, y ante la necesidad de obtener información epidemiológica sobre las Interrupciones Voluntarias del Embarazo que se realizan en nuestro país; se ha elaborado diversa normativa reguladora de aspectos concretos de esta práctica sanitaria.

La normativa de carácter estatal se relaciona en el Anexo I de esta publicación. De toda ella cabe destacar, cumpliendo con el objetivo de esta publicación, la Orden de 16 de junio de 1986 por la que se establece la notificación de las Interrupciones Voluntarias del Embarazo.

Por su parte, la Ley 16/2003, de 28 de mayo, de cohesión y calidad del Sistema Nacional de Salud, viene a reforzar el funcionamiento cohesionado del mismo, estableciendo acciones de coordinación y cooperación para asegurar a los ciudadanos el derecho a la protección de la salud, con el objetivo de garantizar la equidad, la calidad y la participación en el Sistema Nacional de Salud.

La información que sobre las Interrupciones Voluntarias del Embarazo se recoge pretende los siguientes objetivos:

1. Caracterizar, demográfica y socialmente, el colectivo de mujeres que recurren a la Interrupción Voluntaria del Embarazo.
2. Describir las características del servicio que se presta, tanto por la red pública como por la privada.
3. Identificar las áreas con mayor demanda de Interrupciones Voluntarias de Embarazo.
4. Servir de base tanto a la planificación de los servicios asistenciales como de programas de promoción de la salud e igualdad de la mujer.
5. Permitir obtener el conocimiento adecuado de las características de las interrupciones realizadas en nuestro país que permita plantear, en cada momento, la adecuación del marco legal regulador.

La información contenida en este volumen, ha sido elaborada a partir de los datos recogidos en el cuestionario de notificación aprobado por el Pleno del Consejo Interterritorial el día 14 de marzo de 2007, recogido en el Anexo II de esta publicación, con los datos correspondientes a las variables modificadas por el Pleno de los representantes de las CC.AA. del 22 de noviembre de 2007 y con aquellos correspondientes a los cambios obligados por la Ley Orgánica 2/2010 de 3 de marzo y la Ley Orgánica 1/2023 de 28 de febrero.

Con el fin de preservar el anonimato de las mujeres sometidas a estas intervenciones, el número de registro interno, variable contenida en el cuestionario relacionado, no ha sido grabado, utilizándose únicamente para recuperar información de aquellos casos en que se han omitido datos esenciales.

También hay que reseñar que los datos publicados son sobre mujeres residentes, es decir cada intervención se adjudica sobre el lugar de residencia de la mujer, independientemente de donde se haya realizado, para poder analizar la incidencia de la prestación por territorios, no por el lugar de intervención, que actualmente no es homogéneo ni es equitativo. Así se acordó en el Consejo Interterritorial de 14 de marzo de 2007.

Igualmente y de acuerdo con distinto articulado de la Ley 12/1989, de 9 de mayo, de la Función Estadística Pública, que protege y ampara mediante el secreto estadístico los datos referentes a la identidad no solo de las mujeres sino también de los Centros Sanitarios en que se practican Interrupciones Voluntarias de Embarazo, no se presenta información sobre los Centros en que se realizan estas intervenciones, y si únicamente una relación de los Centros que han notificado en el año pero sin cuantificar el número de intervenciones en ellos realizadas, Anexo III.

La información se presenta, fundamentalmente, agregada en forma de tablas bajo cuatro grandes apartados:

1. Tablas de Evolución.
2. Tablas Generales. Correspondientes al total nacional.
3. Tablas por Comunidades Autónomas de Residencia.
4. Tabla de Colectivo Especial. Interrupciones Voluntarias del Embarazo en mujeres menores de veinte años.

Agradecemos muy sinceramente aquellas observaciones que nos hagan llegar a fin de mejorar la calidad de esta información.



# Notas Metodológicas

Para la elaboración de esta publicación nos basamos en la información recogida a través del cuestionario aprobado por el Pleno del Consejo Interterritorial del Sistema Nacional de Salud, recogido en el Anexo II de esta publicación, con los datos correspondientes a las variables modificadas por el Pleno de los representantes de las CC.AA. del 22 de noviembre de 2007 y con aquellos correspondientes a los cambios obligados por la Ley 2/2010 de 3 de marzo.

La Dirección General de Salud Pública y Equidad en Salud, del Ministerio de Sanidad, ha elaborado una aplicación ON LINE para el Tratamiento Informatizado de los Datos que facilita la grabación y depuración automática de los mismos, así como los resultados anuales de las I.V.E. en el Territorio Nacional. Su objetivo fundamental es facilitar la transmisión de la información entre las distintas Consejerías de Sanidad y el propio Ministerio y por lo tanto agilizar la elaboración de la estadística.

Con el fin de completar la información en lo posible, a partir de los datos recogidos, se incluyen nuevas variables o nuevas categorías en variables ya existentes:

## **Edad**

Esta variable ha sido calculada por diferencia entre la fecha de la intervención y la del nacimiento.

## **Semanas de Gestación**

La información recogida se refiere a las semanas de gestación evaluadas por el médico. Siempre se han tenido en cuenta semanas cumplidas.

## **Motivo de la Interrupción**

El cuestionario de notificación utilizado recoge los tres supuestos legales de la Ley Orgánica 2/2010 de 3 de marzo, de salud sexual y reproductiva y de la interrupción voluntaria del embarazo:

1. A petición de la mujer.
2. Causas médicas:
  - A) Grave riesgo para la vida o la salud de la embarazada.
  - B) Riesgo de graves anomalías en el feto.
  - C) Anomalías fetales incompatibles con la vida o enfermedad extremadamente grave e incurable.

En el caso de que exista más de un motivo, la información es recogida en la categoría de "varios motivos".

### **Tipo de Centro Sanitario**

La información es tabulada con dos variables anidadas: Régimen del Centro (hospitalario o extrahospitalario) y Dependencia Patrimonial del mismo (público o privado).

### **País de Nacimiento y Nacionalidad**

Se recoge información para conocer la procedencia de la mujer que interrumpe el embarazo.

Al objeto de utilizar una fuente de datos unificada para todo el sistema y siguiendo en este sentido los acuerdos de la Comisión de Estadística del Ministerio de Sanidad, las tasas que se exponen han sido confeccionadas con las Estimaciones de la población actual. Instituto Nacional de Estadística.

Para la representación gráfica de las tasas por 1.000 mujeres entre 15 y 44 años, según Comunidad Autónoma de Residencia, se han calculado los quintiles de la distribución de frecuencias.

Los denominadores de los grupos extremos, 19 y menos y 40 y más, de la distribución por edad de la tabla EV.1 son, las mujeres comprendidas entre los 15 y los 19 años para el primer grupo y las comprendidas entre los 40 y los 44 años para el último.

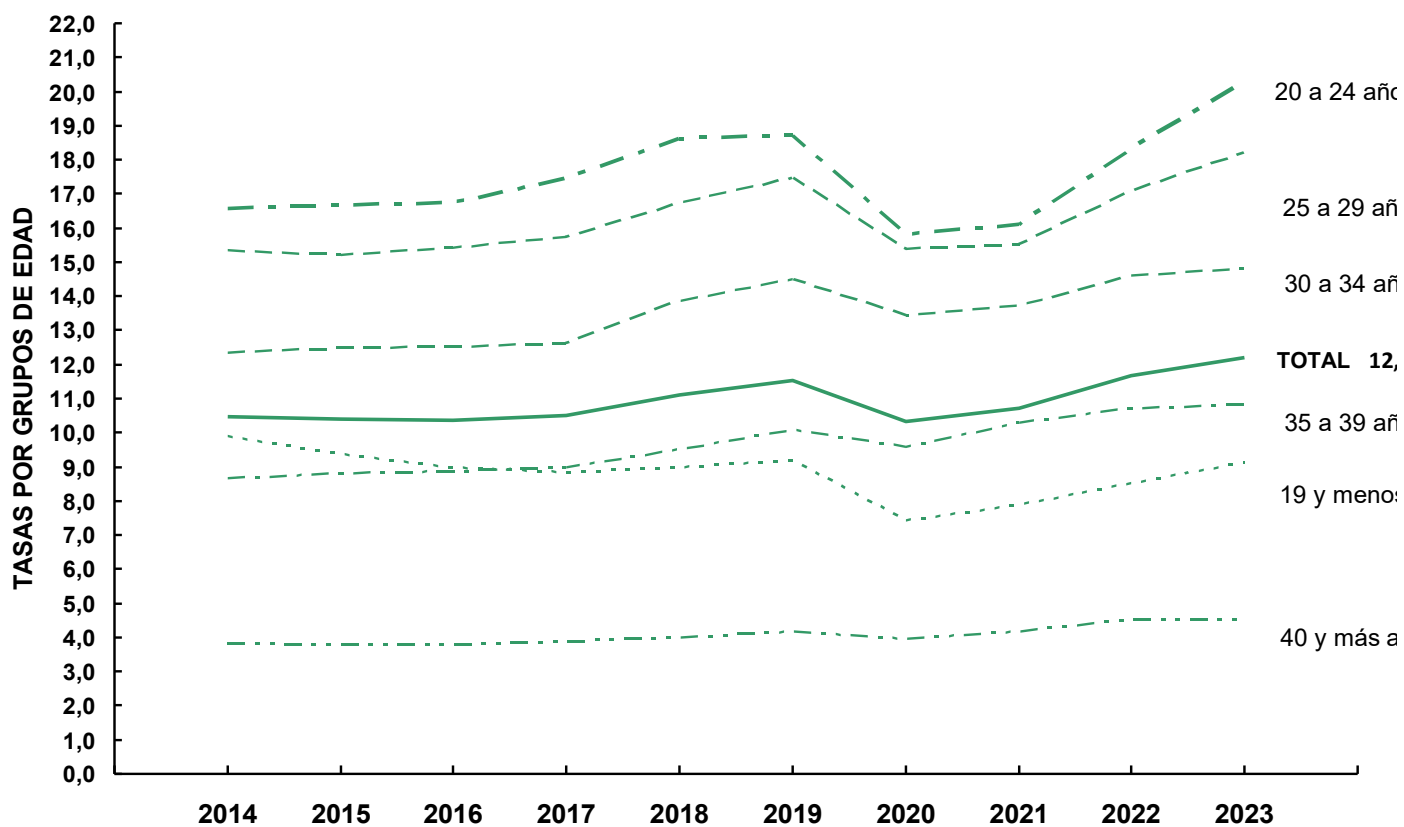
# **Evolución**

**TABLA EV.1. I.V.E. Tasas por 1.000 mujeres de cada grupo de edad.  
2014-2023. TOTAL NACIONAL.**

|                 | <u>Año de intervención</u> |       |       |       |       |       |       |       |       |       |
|-----------------|----------------------------|-------|-------|-------|-------|-------|-------|-------|-------|-------|
|                 | 2014                       | 2015  | 2016  | 2017  | 2018  | 2019  | 2020  | 2021  | 2022  | 2023  |
| TOTAL           | 10,46                      | 10,40 | 10,36 | 10,51 | 11,12 | 11,53 | 10,33 | 10,70 | 11,68 | 12,22 |
| 19 y menos años | 9,92                       | 9,38  | 8,97  | 8,84  | 8,96  | 9,19  | 7,41  | 7,90  | 8,54  | 9,14  |
| 20-24 años      | 16,56                      | 16,67 | 16,72 | 17,42 | 18,59 | 18,71 | 15,81 | 16,09 | 18,32 | 20,28 |
| 25-29 años      | 15,34                      | 15,21 | 15,41 | 15,74 | 16,73 | 17,49 | 15,39 | 15,54 | 17,10 | 18,22 |
| 30-34 años      | 12,33                      | 12,50 | 12,53 | 12,61 | 13,85 | 14,50 | 13,43 | 13,74 | 14,62 | 14,83 |
| 35-39 años      | 8,65                       | 8,79  | 8,89  | 8,98  | 9,51  | 10,08 | 9,60  | 10,28 | 10,73 | 10,81 |
| 40 y más años   | 3,83                       | 3,80  | 3,80  | 3,90  | 3,99  | 4,18  | 3,97  | 4,19  | 4,52  | 4,54  |

Las poblaciones utilizadas para el cálculo de estas tasas, se encuentran en el ANEXO IV.

**Figura 1. I.V.E. Tasas pos 1.000 mujeres de cada grupo de edad. España 2014-2023**



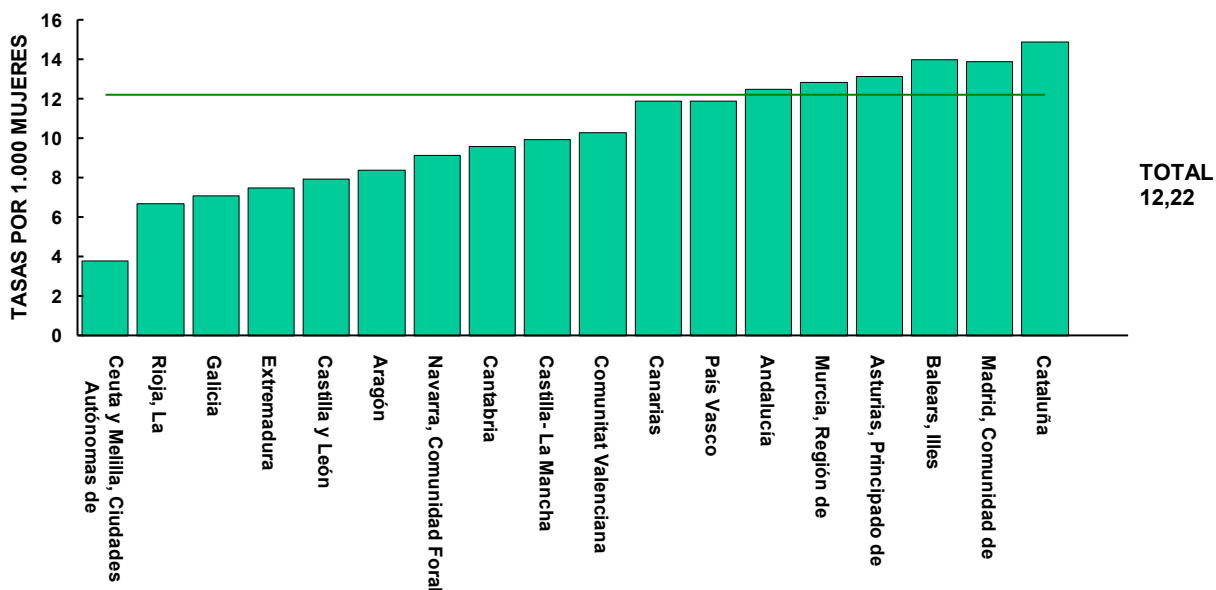
**TABLA EV.2. I.V.E. Tasas por 1.000 mujeres entre 15 y 44 años según CC.AA. de residencia.**

**2014-2023. TOTAL NACIONAL.**

|  | <b>Año de intervención</b> |              |              |              |              |              |              |              |              |              |
|--|----------------------------|--------------|--------------|--------------|--------------|--------------|--------------|--------------|--------------|--------------|
|  | 2014                       | 2015         | 2016         | 2017         | 2018         | 2019         | 2020         | 2021         | 2022         | 2023         |
| <b>TOTAL</b>                           | <b>10,46</b>               | <b>10,40</b> | <b>10,36</b> | <b>10,51</b> | <b>11,12</b> | <b>11,53</b> | <b>10,33</b> | <b>10,70</b> | <b>11,68</b> | <b>12,22</b> |
| Andalucía                              | 10,62                      | 10,59        | 10,38        | 10,38        | 11,29        | 11,98        | 10,85        | 11,18        | 12,05        | 12,5         |
| Aragón                                 | 8,58                       | 9,53         | 9,13         | 9,34         | 9,19         | 9,03         | 8,50         | 8,72         | 8,92         | 8,4          |
| Asturias, Principado de                | 12,70                      | 12,51        | 12,32        | 12,73        | 12,65        | 13,03        | 12,03        | 11,50        | 12,45        | 13,15        |
| Balears, Illes                         | 12,26                      | 13,03        | 13,30        | 13,94        | 13,92        | 13,88        | 11,87        | 11,56        | 12,83        | 13,99        |
| Canarias                               | 11,87                      | 11,58        | 11,41        | 11,29        | 11,56        | 12,10        | 10,88        | 10,61        | 10,76        | 11,89        |
| Cantabria                              | 8,60                       | 8,80         | 8,01         | 7,55         | 7,75         | 8,45         | 7,89         | 8,68         | 9,20         | 9,61         |
| Castilla - La Mancha                   | 8,00                       | 7,38         | 7,31         | 7,48         | 7,99         | 8,66         | 8,00         | 8,90         | 9,21         | 9,94         |
| Castilla y León                        | 6,14                       | 6,33         | 6,05         | 6,21         | 6,60         | 7,05         | 6,56         | 7,17         | 7,95         | 8,66         |
| Cataluña                               | 12,59                      | 12,70        | 12,8         | 12,89        | 14,05        | 14,72        | 13,44        | 13,42        | 14,87        | 14,92        |
| Comunitat Valenciana                   | 8,67                       | 7,85         | 7,87         | 8,06         | 9,17         | 9,47         | 8,38         | 9,02         | 9,66         | 10,3         |
| Extremadura                            | 6,22                       | 5,89         | 6,15         | 6,06         | 6,71         | 6,43         | 6,43         | 7,10         | 7,51         | 7,6          |
| Galicia                                | 6,78                       | 6,60         | 6,57         | 6,51         | 6,50         | 6,41         | 5,71         | 5,37         | 7,09         | 7,28         |
| Madrid, Comunidad de                   | 12,58                      | 12,54        | 12,51        | 13,07        | 12,74        | 13,05        | 10,94        | 11,90        | 12,89        | 13,92        |
| Murcia, Región de                      | 11,32                      | 11,07        | 10,82        | 10,99        | 11,68        | 12,07        | 11,25        | 11,46        | 12,26        | 12,83        |
| Navarra, Comunidad Foral de            | 7,53                       | 8,00         | 8,08         | 7,88         | 7,88         | 8,31         | 7,66         | 8,39         | 9,20         | 9,14         |
| País Vasco                             | 8,88                       | 9,57         | 9,87         | 9,98         | 10,03        | 10,47        | 9,58         | 10,39        | 11,38        | 11,92        |
| Rioja, La                              | 6,19                       | 5,64         | 6,04         | 6,09         | 6,91         | 6,18         | 5,86         | 6,17         | 6,71         | 8,25         |
| Ceuta y Melilla, Ciudades Autónomas de | 3,53                       | 3,72         | 5,06         | 4,80         | 3,50         | 2,26         | 1,94         | 1,79         | 3,82         | 4,08         |

Las poblaciones utilizadas para el cálculo de estas tasas, se encuentran en el ANEXO IV.

**Figura 2. I.V.E. Tasas por 1.000 mujeres entre 15 y 44 años según Comunidad Autónoma de Residencia. Total Nacional Año 2023.**





**TABLA EV.4. I.V.E. Distribución porcentual según tipo de centro, semanas de gestación, motivo de la interrupción.**

**2014-2023. TOTAL NACIONAL.**

|   | <u>Año de intervención</u> |               |               |               |               |               |               |               |               |                |
|---|----------------------------|---------------|---------------|---------------|---------------|---------------|---------------|---------------|---------------|----------------|
|   | 2014                       | 2015          | 2016          | 2017          | 2018          | 2019          | 2020          | 2021          | 2022          | 2023           |
| <b>TOTAL I.V.E</b>  | <b>94.796</b>              | <b>94.188</b> | <b>93.131</b> | <b>94.123</b> | <b>95.917</b> | <b>99.149</b> | <b>88.269</b> | <b>90.189</b> | <b>98.316</b> | <b>103.097</b> |
| <b>Tipo de centro</b>   |                            |               |               |               |               |               |               |               |               |                |
| <b>HOSPITALARIO</b>   | <b>12,46</b>               | <b>11,53</b>  | <b>10,93</b>  | <b>11,63</b>  | <b>12,41</b>  | <b>12,86</b>  | <b>12,75</b>  | <b>13,61</b>  | <b>14,79</b>  | <b>16,33</b>   |
| Público   | 4,62                       | 4,67          | 4,48          | 5,05          | 5,88          | 6,20          | 6,28          | 6,27          | 7,37          | 7,95           |
| Privado   | 7,84                       | 6,86          | 6,45          | 6,58          | 6,53          | 6,66          | 6,47          | 7,34          | 7,42          | 8,38           |
| <b>EXTRAHOSPITALARIO</b>  | <b>87,54</b>               | <b>88,47</b>  | <b>89,06</b>  | <b>88,37</b>  | <b>87,59</b>  | <b>87,14</b>  | <b>87,25</b>  | <b>86,39</b>  | <b>84,93</b>  | <b>83,63</b>   |
| Público   | 5,47                       | 7,05          | 7,25          | 7,34          | 8,07          | 8,12          | 9,21          | 9,4           | 9,65          | 10,60          |
| Privado   | 82,07                      | 81,42         | 81,81         | 81,03         | 79,52         | 79,02         | 78,04         | 76,99         | 75,28         | 73,03          |
| <b>Semanas de gestación</b>   |                            |               |               |               |               |               |               |               |               |                |
| 8 ó menos semanas   | 70,18                      | 69,83         | 69,77         | 70,22         | 70,51         | 70,97         | 71,85         | 72,42         | 73,04         | 75,19          |
| 9-14 semanas  | 0,00                       | 23,99         | 24,06         | 23,83         | 23,68         | 23,63         | 22,83         | 22,46         | 21,90         | 20,30          |
| 15-22 semanas   | 0,00                       | 6,06          | 5,94          | 5,79          | 5,66          | 5,22          | 5,16          | 4,96          | 4,88          | 4,34           |
| 23 o más semanas  | 0,00                       | 0,12          | 0,23          | 0,17          | 0,15          | 0,18          | 0,16          | 0,16          | 0,18          | 0,18           |
| <b>Motivo de la interrupción</b>  |                            |               |               |               |               |               |               |               |               |                |
| A petición de la mujer  | 88,90                      | 89,46         | 89,67         | 89,75         | 90,44         | 90,90         | 90,87         | 90,98         | 91,23         | 93,94          |
| Grave riesgo para la vida o la salud de la embarazada                                     | 7,15                       | 6,51          | 6,38          | 6,38          | 5,95          | 5,85          | 5,73          | 5,58          | 5,66          | 3,20           |
| Riesgo de graves anomalías en el feto   | 3,61                       | 3,71          | 3,61          | 3,56          | 3,32          | 2,93          | 3,10          | 3,12          | 2,80          | 2,61           |
| Anomalías fetales incompatibles con la vida o enfermedad extremadamente grave e incurable | 0,32                       | 0,31          | 0,34          | 0,3           | 0,28          | 0,32          | 0,31          | 0,29          | 0,31          | 0,26           |
| Varios motivos  | 0,01                       | 0,00          | 0,00          | 0,01          | 0,00          | 0,01          | 0,00          | 0,03          | 0,00          | 0,00           |

**TABLA EV.5. I.V.E. Número de centros que han notificado, número de abortos realizados y tasas por 1.000 mujeres entre 15 y 44 años.**

**2014-2023. TOTAL NACIONAL.**

|   | <u>Año de intervención</u> |        |        |        |        |        |        |        |        |         |
|---|----------------------------|--------|--------|--------|--------|--------|--------|--------|--------|---------|
|   | 2014                       | 2015   | 2016   | 2017   | 2018   | 2019   | 2020   | 2021   | 2022   | 2023    |
| Nº de Centros que han notificado IVE    | 191                        | 200    | 201    | 212    | 211    | 211    | 207    | 210    | 222    | 230     |
| Nº de Abortos realizados                | 94.796                     | 94.188 | 93.131 | 94.123 | 95.917 | 99.149 | 88.269 | 90.189 | 98.316 | 103.097 |
| Tasas por 1.000 mujeres de 15 a 44 años | 10,46                      | 10,40  | 10,36  | 10,51  | 11,12  | 11,53  | 10,33  | 10,70  | 11,68  | 12,22   |

Las poblaciones utilizadas para el cálculo de estas tasas, se encuentran en el ANEXO IV.



**TABLA EV.6. I.V.E. Distribución porcentual según nacionalidad y lugar de nacimiento en mujeres residentes.**

**2014-2023. TOTAL NACIONAL.**

|                             | <u>Año de intervención</u> |               |               |               |               |               |               |               |               |                |
|-----------------------------|----------------------------|---------------|---------------|---------------|---------------|---------------|---------------|---------------|---------------|----------------|
|                             | 2014                       | 2015          | 2016          | 2017          | 2018          | 2019          | 2020          | 2021          | 2022          | 2023           |
| <b>TOTAL IVE RESIDENTES</b> | <b>93.279</b>              | <b>92.565</b> | <b>91.425</b> | <b>92.486</b> | <b>93.995</b> | <b>97.398</b> | <b>86.990</b> | <b>88.887</b> | <b>96.600</b> | <b>101.322</b> |
| <b>Nacionalidad</b>         |                            |               |               |               |               |               |               |               |               |                |
| <b>EUROPA</b>               | <b>73,84</b>               | <b>74,84</b>  | <b>75,25</b>  | <b>75,00</b>  | <b>73,83</b>  | <b>72,14</b>  | <b>73,32</b>  | <b>74,15</b>  | <b>73,38</b>  | <b>71,93</b>   |
| España                      | 64,35                      | 65,36         | 65,79         | 66,09         | 65,29         | 64,13         | 65,80         | 67,15         | 66,99         | 65,52          |
| Resto Unión Europea         | 8,35                       | 8,35          | 8,42          | 7,85          | 7,51          | 6,99          | 6,46          | 6,05          | 5,28          | 5,31           |
| Resto de Europa             | 1,14                       | 1,13          | 1,04          | 1,06          | 1,03          | 1,02          | 1,06          | 0,95          | 1,11          | 1,10           |
| <b>ÁFRICA</b>               | <b>5,03</b>                | <b>5,02</b>   | <b>4,94</b>   | <b>4,84</b>   | <b>5,00</b>   | <b>5,26</b>   | <b>4,99</b>   | <b>5,03</b>   | <b>4,61</b>   | <b>4,51</b>    |
| África del Norte            | 3,49                       | 3,42          | 3,26          | 3,27          | 3,31          | 3,65          | 3,56          | 3,65          | 3,32          | 3,29           |
| África Subsahariana         | 1,54                       | 1,60          | 1,68          | 1,57          | 1,69          | 1,61          | 1,43          | 1,37          | 1,28          | 1,22           |
| Resto de África             | 0,00                       | 0,00          | 0,00          | 0,00          | 0,00          | 0,00          | 0,00          | 0,01          | 0,01          | 0,00           |
| <b>AMÉRICA</b>              | <b>18,27</b>               | <b>17,31</b>  | <b>17,03</b>  | <b>17,52</b>  | <b>18,52</b>  | <b>19,97</b>  | <b>19,37</b>  | <b>18,63</b>  | <b>19,97</b>  | <b>21,63</b>   |
| América del Norte           | 0,19                       | 0,22          | 0,25          | 0,27          | 0,23          | 0,30          | 0,24          | 0,23          | 0,27          | 0,36           |
| América Central y Caribe    | 3,51                       | 3,60          | 3,78          | 4,08          | 4,63          | 5,33          | 5,21          | 4,89          | 5,05          | 5,23           |
| América del Sur             | 14,57                      | 13,49         | 13,00         | 13,17         | 13,66         | 14,34         | 13,92         | 13,51         | 14,65         | 16,04          |
| Resto de América            | 0,00                       | 0,00          | 0,00          | 0,00          | 0,00          | 0,00          | 0,00          | 0,00          | 0,00          | 0,00           |
| <b>ASIA</b>                 | <b>2,82</b>                | <b>2,83</b>   | <b>2,75</b>   | <b>2,51</b>   | <b>2,51</b>   | <b>2,45</b>   | <b>2,17</b>   | <b>2,03</b>   | <b>1,98</b>   | <b>1,86</b>    |
| <b>OCEANÍA</b>              | <b>0,01</b>                | <b>0,01</b>   | <b>0,02</b>   | <b>0,02</b>   | <b>0,02</b>   | <b>0,01</b>   | <b>0,01</b>   | <b>0,02</b>   | <b>0,01</b>   | <b>0,02</b>    |
| <b>NO CONSTA</b>            | <b>0,02</b>                | <b>0,01</b>   | <b>0,02</b>   | <b>0,12</b>   | <b>0,13</b>   | <b>0,16</b>   | <b>0,13</b>   | <b>0,13</b>   | <b>0,05</b>   | <b>0,04</b>    |
| <b>Lugar de nacimiento</b>  |                            |               |               |               |               |               |               |               |               |                |
| <b>EUROPA</b>               | <b>72,84</b>               | <b>73,41</b>  | <b>73,97</b>  | <b>73,53</b>  | <b>72,31</b>  | <b>70,63</b>  | <b>71,65</b>  | <b>72,14</b>  | <b>71,18</b>  | <b>69,61</b>   |
| España                      | 63,28                      | 63,87         | 64,52         | 64,60         | 63,72         | 62,56         | 64,12         | 65,07         | 64,66         | 63,13          |
| Resto Unión Europea         | 8,39                       | 8,36          | 8,38          | 7,86          | 7,51          | 6,98          | 6,41          | 6,04          | 5,30          | 5,28           |
| Resto de Europa             | 1,17                       | 1,18          | 1,07          | 1,07          | 1,08          | 1,09          | 1,12          | 1,03          | 1,22          | 1,20           |
| <b>ÁFRICA</b>               | <b>5,13</b>                | <b>5,17</b>   | <b>5,07</b>   | <b>4,98</b>   | <b>5,13</b>   | <b>5,45</b>   | <b>5,17</b>   | <b>5,28</b>   | <b>4,87</b>   | <b>4,83</b>    |
| África del Norte            | 3,58                       | 3,53          | 3,36          | 3,39          | 3,41          | 3,80          | 3,71          | 3,81          | 3,49          | 3,51           |
| África Subsahariana         | 1,55                       | 1,64          | 1,71          | 1,59          | 1,72          | 1,65          | 1,46          | 1,45          | 1,37          | 1,31           |
| Resto de África             | 0,00                       | 0,00          | 0,00          | 0,00          | 0,00          | 0,00          | 0,00          | 0,02          | 0,01          | 0,01           |
| <b>AMÉRICA</b>              | <b>19,21</b>               | <b>18,56</b>  | <b>18,16</b>  | <b>18,86</b>  | <b>19,84</b>  | <b>21,26</b>  | <b>20,81</b>  | <b>20,37</b>  | <b>21,82</b>  | <b>23,55</b>   |
| América del Norte           | 0,19                       | 0,23          | 0,26          | 0,29          | 0,25          | 0,32          | 0,25          | 0,25          | 0,28          | 0,38           |
| América Central y Caribe    | 3,67                       | 3,82          | 3,97          | 4,33          | 4,85          | 5,55          | 5,44          | 5,28          | 5,47          | 5,69           |
| América del Sur             | 15,35                      | 14,51         | 13,93         | 14,24         | 14,74         | 15,39         | 15,12         | 14,84         | 16,07         | 17,48          |
| Resto de América            | 0,00                       | 0,00          | 0,00          | 0,00          | 0,00          | 0,00          | 0,00          | 0,00          | 0,00          | 0,00           |
| <b>ASIA</b>                 | <b>2,80</b>                | <b>2,86</b>   | <b>2,77</b>   | <b>2,55</b>   | <b>2,57</b>   | <b>2,49</b>   | <b>2,21</b>   | <b>2,08</b>   | <b>2,07</b>   | <b>1,96</b>    |
| <b>OCEANÍA</b>              | <b>0,01</b>                | <b>0,01</b>   | <b>0,03</b>   | <b>0,02</b>   | <b>0,02</b>   | <b>0,01</b>   | <b>0,01</b>   | <b>0,02</b>   | <b>0,02</b>   | <b>0,02</b>    |
| <b>NO CONSTA</b>            | <b>0,02</b>                | <b>0,01</b>   | <b>0,02</b>   | <b>0,12</b>   | <b>0,13</b>   | <b>0,16</b>   | <b>0,13</b>   | <b>0,13</b>   | <b>0,05</b>   | <b>0,04</b>    |

Figura 3. I.V.E. España. Evolución 2014-2023 (en miles)

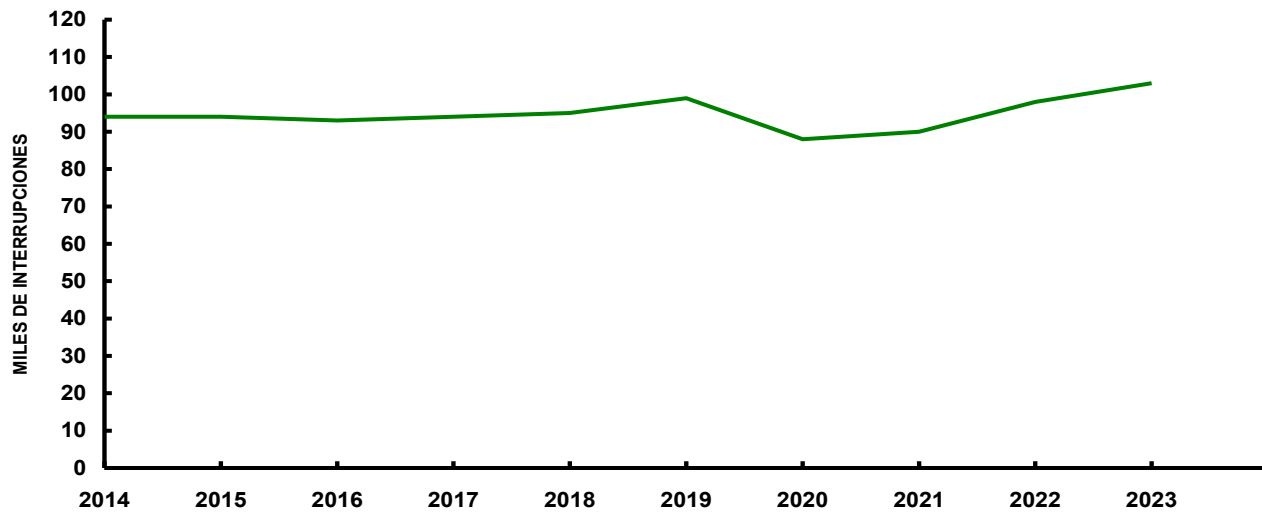


Figura 4. Centros que han notificado I.V.E. España. Evolución 2014-2023

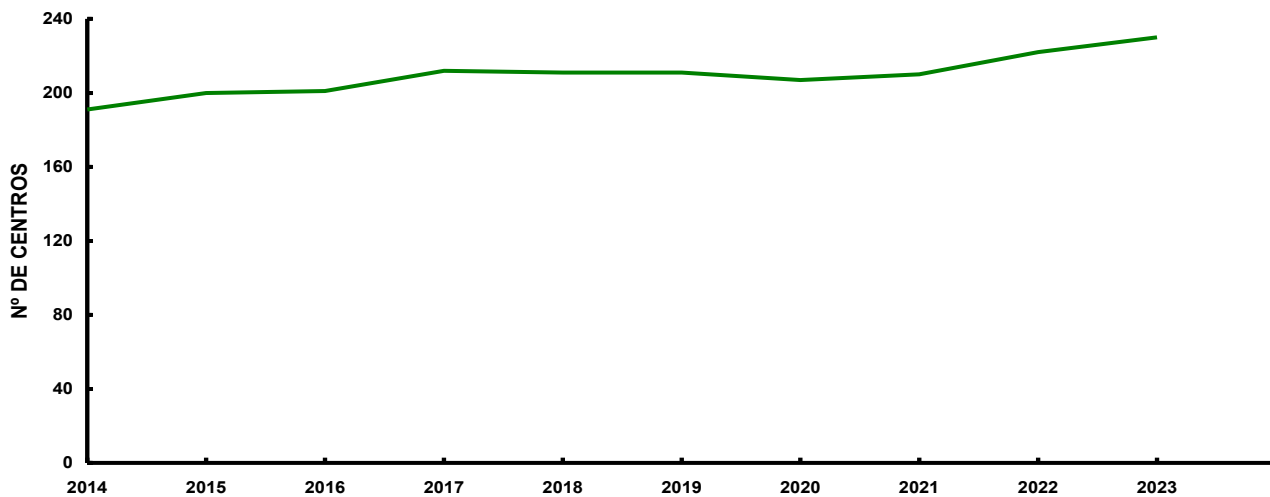


Figura 5. Tasas por 1.000 mujeres de 15 A 44 años. España 2014-2023

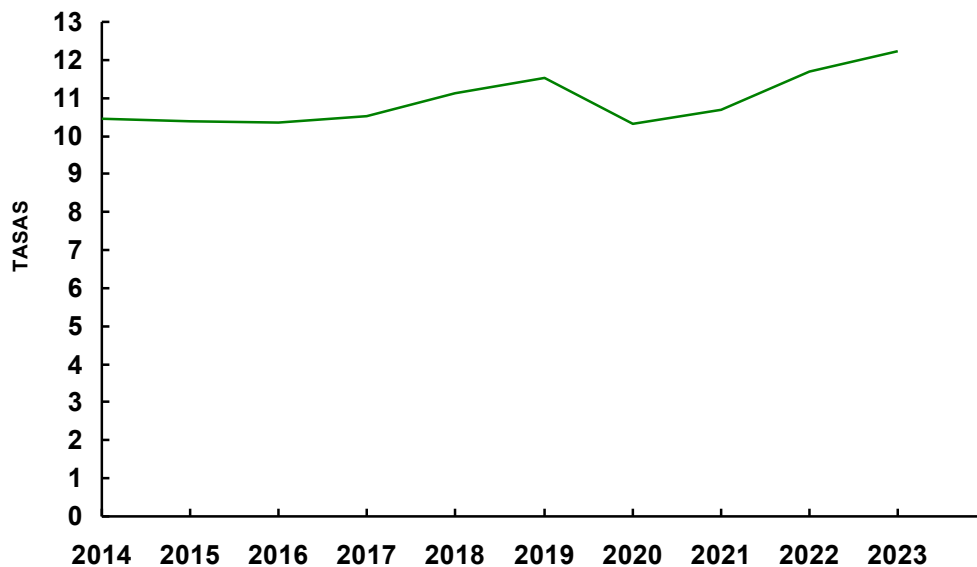


Figura 6. I.V.E. Tasas por 1.000 mujeres de 15 a 44 años según CC.AA. de residencia. España. 2023

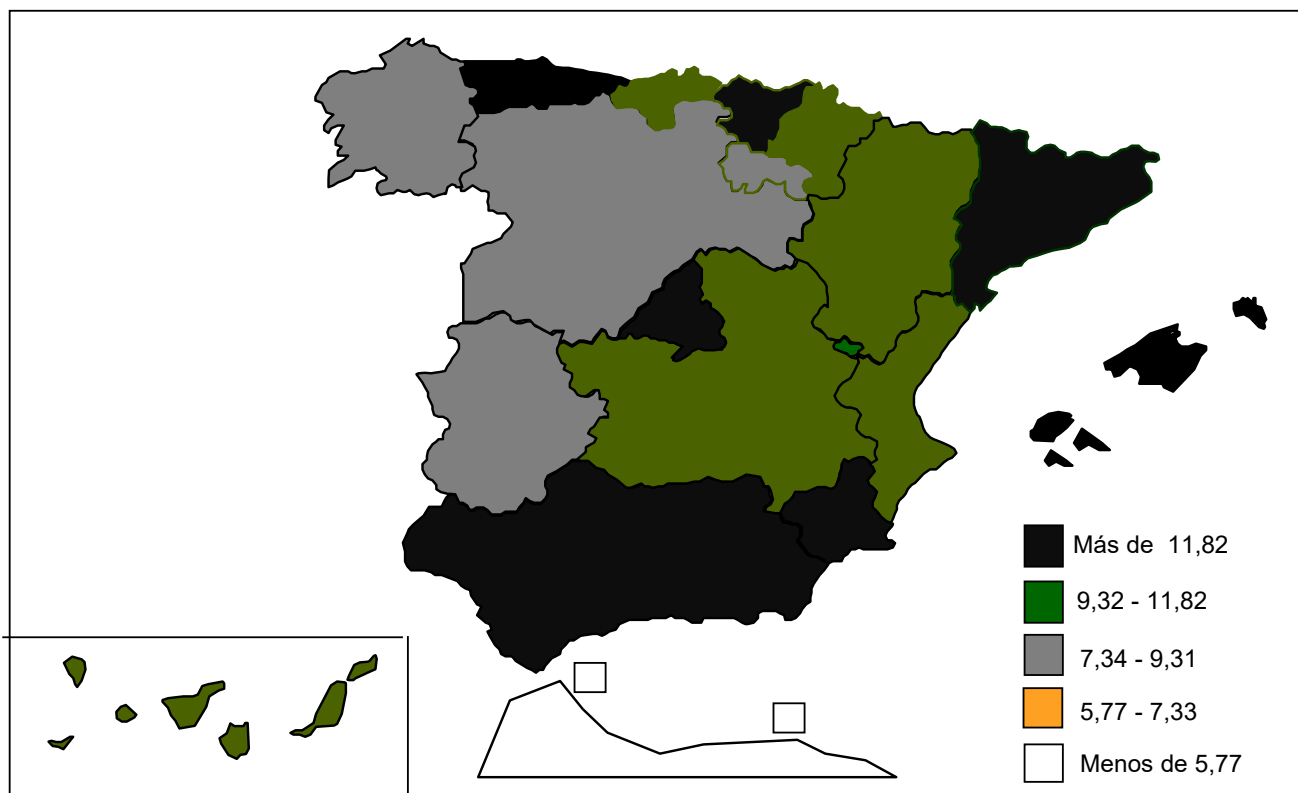
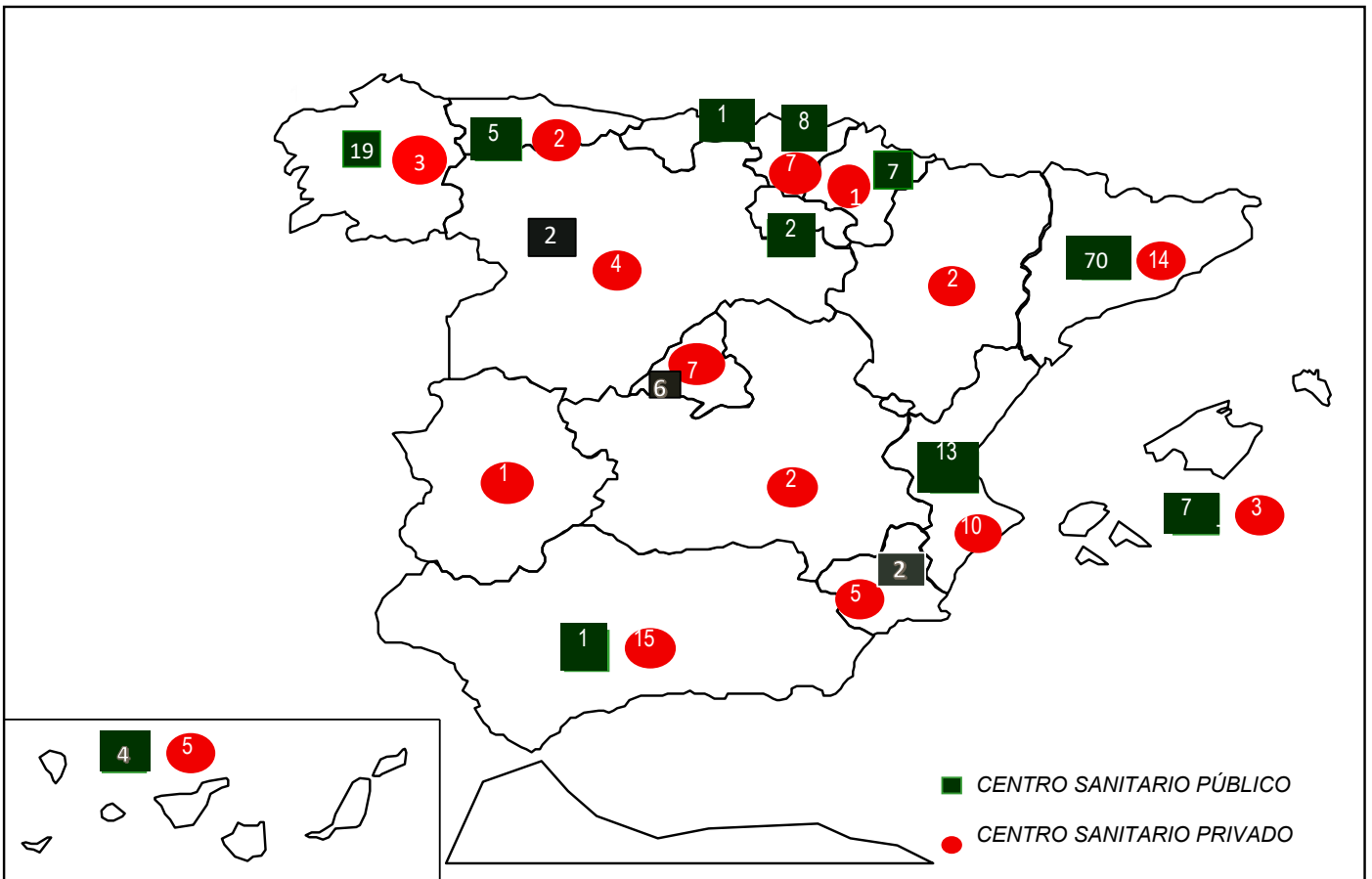


Figura 7. Distribución de centros que han notificado I.V.E.s. según Comunidad Autónoma y dependencia patrimonial. España. 2023



**Fig 8. Porcentaje de mujeres de un determinado territorio que han elegido el método farmacológico, independientemente de donde se haya realizado. Se calcula con el uso de mifepristona en mujeres de 9 o menos S.G. excepto en Cataluña que lo utiliza hasta las 14 S.G.**



|               | Total farmac. | Total IVE      | % sobre total |
|---------------|---------------|----------------|---------------|
| Andalucía     | 2.215         | 19.474         | 11,37         |
| Aragón        | 752           | 1.854          | 40,56         |
| Asturias      | 174           | 1.952          | 8,91          |
| Balears,Illes | 2.411         | 3.237          | 74,48         |
| Canarias      | 258           | 4.953          | 5,21          |
| Cantabria     | 883           | 915            | 96,50         |
| C.La - Manch  | 241           | 3.578          | 6,74          |
| C. y León     | 562           | 3.096          | 18,15         |
| Cataluña      | 11.802        | 21.175         | 55,74         |
| C.Valenciana  | 4.358         | 9.231          | 47,21         |
| Extremadura   | 167           | 1.362          | 12,26         |
| Galicia       | 1.816         | 3.075          | 59,06         |
| Madrid        | 723           | 17.870         | 4,05          |
| Murcia        | 530           | 3.682          | 14,39         |
| Navarra       | 771           | 1.054          | 73,15         |
| País Vasco    | 1.986         | 4.225          | 47,01         |
| Rioja, La     | 304           | 446            | 68,16         |
| Ceuta         | 0             | 15             | 0,00          |
| Melilla       | 12            | 128            | 9,38          |
| No Resident.  | 257           | 1.775          | 14,48%        |
| <b>Total</b>  | <b>30.222</b> | <b>103.097</b> | <b>29,31%</b> |

## **Tablas Generales**

**TABLA G.1.**

**I.V.E. Número según tipo de hábitat y utilización de métodos anticonceptivos, lugar de información, semanas de gestación y motivo de la interrupción**

**2023 TOTAL NACIONAL**

|   | <b>Tipo de hábitat</b> |                       |                                      |                                       |                      |                  |
|---|------------------------|-----------------------|--------------------------------------|---------------------------------------|----------------------|------------------|
|   | <b>TOTAL</b>           | <b>10.000 y menos</b> | <b>10.001-50.000<br/>(exc. cap.)</b> | <b>50.001-500.000<br/>(inc. cap.)</b> | <b>500.001 y más</b> | <b>No consta</b> |
| <b>TOTAL I.V.E.</b>   | <b>103.097</b>         | <b>13.059</b>         | <b>25.187</b>                        | <b>39.886</b>                         | <b>23.190</b>        | <b>1.775</b>     |
| <b>MÉTODOS ANTICONCEPTIVOS</b>  |                        |                       |                                      |                                       |                      |                  |
| Naturales   | 2.753                  | 292                   | 655                                  | 1.060                                 | 724                  | 22               |
| Barrera   | 26.230                 | 3.560                 | 6.502                                | 10.311                                | 5.724                | 133              |
| Mecánicos   | 805                    | 114                   | 194                                  | 347                                   | 143                  | 7                |
| Hormonales  | 16.258                 | 1.960                 | 4.029                                | 6.460                                 | 3.568                | 241              |
| Otros Métodos   | 2.302                  | 289                   | 684                                  | 504                                   | 782                  | 43               |
| No Consta   | 6.809                  | 499                   | 1.083                                | 1.947                                 | 2.550                | 730              |
| No Utiliza  | 47.940                 | 6.345                 | 12.040                               | 19.257                                | 9.699                | 599              |
| <b>LUGAR DE INFORMACIÓN</b>   |                        |                       |                                      |                                       |                      |                  |
| Centro Sanitario Público  | 75.137                 | 10.031                | 19.722                               | 29.805                                | 15.376               | 203              |
| Centro Sanitario Privado  | 9.510                  | 977                   | 1.977                                | 3.054                                 | 2.507                | 995              |
| Teléfono Información al Ciudadano                                       | 1.220                  | 55                    | 80                                   | 340                                   | 744                  | 1                |
| Amigos/Familiares   | 5.671                  | 563                   | 1.122                                | 2.486                                 | 1.446                | 54               |
| Medios Comunicación   | 177                    | 30                    | 42                                   | 61                                    | 42                   | 2                |
| Internet  | 10.550                 | 1.267                 | 2.011                                | 3.758                                 | 3.035                | 479              |
| No Consta   | 832                    | 136                   | 233                                  | 382                                   | 40                   | 41               |
| <b>SEMANAS DE GESTACIÓN</b>   |                        |                       |                                      |                                       |                      |                  |
| 8 o menos semanas   | 77.515                 | 9.818                 | 19.107                               | 30.335                                | 17.618               | 637              |
| 9-14 semanas  | 20.927                 | 2.680                 | 5.079                                | 8.093                                 | 4.595                | 480              |
| 15-22 semanas   | 4.474                  | 533                   | 935                                  | 1.402                                 | 947                  | 657              |
| 23 o más semanas  | 181                    | 28                    | 66                                   | 56                                    | 30                   | 1                |
| <b>MOTIVO INTERRUPCIÓN</b>  |                        |                       |                                      |                                       |                      |                  |
| A petición de la mujer  | 96.850                 | 12.294                | 23.845                               | 37.895                                | 21.752               | 1.064            |
| Grave riesgo para la vida o la salud de la embarazada                   | 3.294                  | 304                   | 534                                  | 909                                   | 844                  | 703              |
| Riesgo de graves anomalías en el feto                                   | 2.688                  | 419                   | 713                                  | 990                                   | 559                  | 7                |
| Anomalías fetales incompatibles con la vida o enfermedad extremadamente | 263                    | 42                    | 93                                   | 92                                    | 35                   | 1                |
| Varios Motivos  | 2                      | 0                     | 2                                    | 0                                     | 0                    | 0                |

**TABLA G.2.**

**I.V.E. Número según grupo de edad y convivencia, nivel de instrucción, tipo de hábitat, número de hijos vivos actualmente, número de abortos voluntarios anteriores al actual y métodos anticonceptivos.**

**2023 TOTAL NACIONAL**

|                                | TOTAL          | Edad       |               |               |               |               |               |              |            |
|--------------------------------|----------------|------------|---------------|---------------|---------------|---------------|---------------|--------------|------------|
|                                |                | <15        | 15-19         | 20-24         | 25-29         | 30-34         | 35-39         | 40-44        | >44        |
| <b>TOTAL I.V.E.</b>            | <b>103.097</b> | <b>315</b> | <b>10.619</b> | <b>23.768</b> | <b>22.608</b> | <b>20.262</b> | <b>16.945</b> | <b>7.839</b> | <b>741</b> |
| <b>Convivencia con hijos</b>   |                |            |               |               |               |               |               |              |            |
| Sola                           | 8.440          | 3          | 41            | 669           | 1.792         | 2.352         | 2.315         | 1.161        | 107        |
| En Pareja                      | 31.640         | 1          | 328           | 2.982         | 5.980         | 8.410         | 8.949         | 4.551        | 439        |
| Con Padres/Familiares          | 7.075          | 4          | 354           | 1.660         | 1.872         | 1.610         | 1.122         | 421          | 32         |
| Otras Personas                 | 1.410          | 0          | 13            | 190           | 324           | 407           | 345           | 125          | 6          |
| No Consta                      | 498            | 0          | 0             | 39            | 86            | 137           | 147           | 84           | 5          |
| <b>Convivencia sin hijos</b>   |                |            |               |               |               |               |               |              |            |
| Sola                           | 9.051          | 7          | 511           | 2.267         | 2.599         | 1.964         | 1.232         | 431          | 40         |
| En Pareja                      | 15.186         | 9          | 788           | 3.880         | 4.401         | 3.190         | 2.005         | 825          | 88         |
| Con Padres/Familiares          | 25.222         | 274        | 8.114         | 10.579        | 4.215         | 1.441         | 464           | 120          | 15         |
| Otras Personas                 | 3.573          | 6          | 341           | 1.217         | 1.124         | 579           | 224           | 77           | 5          |
| No Consta                      | 373            | 1          | 44            | 115           | 91            | 62            | 45            | 15           | 0          |
| <b>Convivencia no consta</b>   |                |            |               |               |               |               |               |              |            |
| Sola                           | 84             | 0          | 1             | 17            | 14            | 30            | 19            | 3            | 0          |
| En Pareja                      | 172            | 0          | 4             | 38            | 46            | 39            | 31            | 12           | 2          |
| Con Padres/Familiares          | 172            | 9          | 65            | 64            | 25            | 4             | 4             | 1            | 0          |
| Otras Personas                 | 36             | 0          | 7             | 16            | 6             | 5             | 1             | 1            | 0          |
| No Consta                      | 165            | 1          | 8             | 35            | 33            | 32            | 42            | 12           | 2          |
| <b>Nivel de instrucción</b>    |                |            |               |               |               |               |               |              |            |
| Analfabeta/Sin Estudios        | 915            | 1          | 63            | 136           | 156           | 208           | 232           | 107          | 12         |
| Primer Grado(6°)               | 11.505         | 178        | 1.848         | 2.210         | 2.184         | 2.254         | 1.867         | 886          | 78         |
| ESO y Equivalentes             | 30.960         | 132        | 4.937         | 7.526         | 6.363         | 5.654         | 4.479         | 1.713        | 156        |
| Bachillerato y Ciclos de       | 36.607         | 0          | 3.416         | 10.289        | 8.210         | 6.595         | 5.313         | 2.565        | 219        |
| Escuelas Universitarias y      | 20.864         | 0          | 268           | 3.212         | 5.182         | 4.995         | 4.594         | 2.353        | 260        |
| No clasificables por grado     | 1.135          | 0          | 26            | 227           | 309           | 283           | 179           | 105          | 6          |
| No Consta                      | 1.111          | 4          | 61            | 168           | 204           | 273           | 281           | 110          | 10         |
| <b>Tipo de hábitat</b>         |                |            |               |               |               |               |               |              |            |
| 10.000 y Menos                 | 13.059         | 45         | 1.393         | 2.879         | 2.590         | 2.644         | 2.290         | 1.118        | 100        |
| 10.001-50.000 (exc. cap.)      | 25.187         | 91         | 2.839         | 5.490         | 5.365         | 4.874         | 4.381         | 1.965        | 182        |
| 50.001-500.000 (inc. cap.)     | 39.886         | 118        | 4.186         | 9.457         | 8.574         | 7.736         | 6.533         | 2.977        | 305        |
| 501.000 y Más                  | 23.190         | 53         | 2.025         | 5.539         | 5.702         | 4.640         | 3.465         | 1.632        | 134        |
| <b>N.º hijos vivos</b>         |                |            |               |               |               |               |               |              |            |
| Ningún hijo                    | 53.056         | 311        | 9.959         | 18.249        | 12.309        | 7.007         | 3.762         | 1.326        | 133        |
| Un hijo                        | 23.830         | 4          | 581           | 4.127         | 5.834         | 5.891         | 4.870         | 2.316        | 207        |
| Dos Hijos                      | 18.086         | 0          | 67            | 1.138         | 3.253         | 5.077         | 5.546         | 2.753        | 252        |
| Tres Hijos                     | 5.824          | 0          | 12            | 205           | 939           | 1.653         | 1.929         | 980          | 106        |
| Cuatro Hijos                   | 1.602          | 0          | 0             | 43            | 203           | 431           | 590           | 303          | 32         |
| Cinco o mas Hijos              | 699            | 0          | 0             | 6             | 70            | 203           | 248           | 161          | 11         |
| <b>N.º abortos voluntarios</b> |                |            |               |               |               |               |               |              |            |
| Ningún IVE                     | 69.065         | 313        | 9.378         | 17.345        | 14.290        | 12.108        | 10.115        | 5.023        | 493        |
| Un IVE                         | 22.563         | 2          | 1.099         | 4.835         | 5.506         | 5.067         | 4.157         | 1.753        | 144        |
| Dos IVE                        | 7.268          | 0          | 126           | 1.167         | 1.824         | 1.844         | 1.608         | 635          | 64         |
| Tres IVE                       | 2.456          | 0          | 15            | 301           | 585           | 704           | 586           | 250          | 15         |
| Cuatro IVE                     | 943            | 0          | 0             | 87            | 224           | 282           | 242           | 93           | 15         |
| Cinco o más IVE                | 802            | 0          | 1             | 33            | 179           | 257           | 237           | 85           | 10         |
| <b>Métodos</b>                 |                |            |               |               |               |               |               |              |            |
| Naturales                      | 2.753          | 5          | 243           | 566           | 568           | 565           | 511           | 274          | 21         |
| Barrera                        | 26.230         | 88         | 3.719         | 6.472         | 5.426         | 4.694         | 3.889         | 1.774        | 168        |
| Mecánicos                      | 805            | 2          | 41            | 154           | 201           | 195           | 133           | 73           | 6          |
| Hormonales                     | 16.258         | 5          | 1.079         | 4.194         | 4.261         | 3.458         | 2.428         | 785          | 48         |
| Otros Métodos                  | 2.302          | 15         | 271           | 505           | 496           | 425           | 389           | 184          | 17         |
| No Consta                      | 6.809          | 24         | 575           | 1.477         | 1.531         | 1.395         | 1.181         | 578          | 48         |
| No Utiliza                     | 47.940         | 176        | 4.691         | 10.400        | 10.125        | 9.530         | 8.414         | 4.171        | 433        |



**TABLA G.3.****I.V.E. Número según grupo de edad y tipo de centro, lugar de información, semanas de gestación, motivo de la interrupción, metodo empleado en la intervención****2023 TOTAL NACIONAL**

|   | TOTAL          | <u>Edad</u> |               |               |               |               |               |              |            |
|---|----------------|-------------|---------------|---------------|---------------|---------------|---------------|--------------|------------|
|   |                | <15         | 15-19         | 20-24         | 25-29         | 30-34         | 35-39         | 40-44        | >44        |
| <b>TOTAL I.V.E.</b>   | <b>103.097</b> | <b>315</b>  | <b>10.619</b> | <b>23.768</b> | <b>22.608</b> | <b>20.262</b> | <b>16.945</b> | <b>7.839</b> | <b>741</b> |
| <b>Tipo de Centro</b>   |                |             |               |               |               |               |               |              |            |
| <b>HOSPITALARIO</b>   | <b>16.845</b>  | <b>36</b>   | <b>1.570</b>  | <b>3.649</b>  | <b>3.611</b>  | <b>3.380</b>  | <b>3.053</b>  | <b>1.418</b> | <b>128</b> |
| Público   | 8.201          | 18          | 821           | 1.736         | 1.605         | 1.644         | 1.619         | 690          | 68         |
| Privado   | 8.644          | 18          | 749           | 1.913         | 2.006         | 1.736         | 1.434         | 728          | 60         |
| <b>EXTRAHOSPITALARIO</b>  | <b>86.252</b>  | <b>279</b>  | <b>9.049</b>  | <b>20.119</b> | <b>18.997</b> | <b>16.882</b> | <b>13.892</b> | <b>6.421</b> | <b>613</b> |
| Público   | 10.924         | 26          | 1.202         | 2.703         | 2.385         | 2.139         | 1.676         | 720          | 73         |
| Privado   | 75.328         | 253         | 7.847         | 17.416        | 16.612        | 14.743        | 12.216        | 5.701        | 540        |
| <b>Lugar de información</b>   |                |             |               |               |               |               |               |              |            |
| Centro Sanitario Público  | 75.137         | 247         | 8.362         | 17.729        | 16.195        | 14.567        | 12.101        | 5.439        | 497        |
| Centro Sanitario Privado  | 9.510          | 22          | 670           | 1.935         | 2.127         | 2.028         | 1.737         | 894          | 97         |
| Teléfono Información al Ciudadano   | 1.220          | 1           | 110           | 308           | 298           | 238           | 168           | 89           | 8          |
| Amigos/Familiares   | 5.671          | 17          | 660           | 1.379         | 1.285         | 1.065         | 879           | 353          | 33         |
| Medios Comunicación   | 177            | 1           | 14            | 39            | 35            | 39            | 25            | 23           | 1          |
| Internet  | 10.550         | 24          | 737           | 2.183         | 2.486         | 2.163         | 1.882         | 982          | 93         |
| No Consta   | 832            | 3           | 66            | 195           | 182           | 162           | 153           | 59           | 12         |
| <b>Semanas de gestación</b>   |                |             |               |               |               |               |               |              |            |
| 8 o menos semanas   | 77.515         | 200         | 8.008         | 18.256        | 17.379        | 15.142        | 12.248        | 5.725        | 557        |
| 9-14 semanas  | 20.927         | 84          | 2.220         | 4.787         | 4.482         | 4.101         | 3.557         | 1.561        | 135        |
| 15-22 semanas   | 4.474          | 31          | 386           | 712           | 720           | 965           | 1.072         | 540          | 48         |
| 23 o más semanas  | 181            | 0           | 5             | 13            | 27            | 54            | 68            | 13           | 1          |
| <b>Motivo interrupción</b>  |                |             |               |               |               |               |               |              |            |
| A petición de la mujer  | 96.850         | 283         | 10.174        | 22.876        | 21.614        | 18.913        | 15.306        | 7.015        | 669        |
| Grave riesgo para la vida o la salud de la embarazada                                     | 3.294          | 30          | 416           | 754           | 702           | 607           | 511           | 252          | 22         |
| Riesgo de graves anomalías en el feto   | 2.688          | 2           | 24            | 122           | 254           | 664           | 1.031         | 545          | 46         |
| Anomalías fetales incompatibles con la vida o enfermedad extremadamente grave e incurable | 263            | 0           | 5             | 16            | 36            | 78            | 97            | 27           | 4          |
| Varios Motivos  | 2              | 0           | 0             | 0             | 2             | 0             | 0             | 0            | 0          |
| <b>Método intervención</b>  |                |             |               |               |               |               |               |              |            |
| Dilatación v Evacuación   | 8.963          | 40          | 921           | 2.043         | 1.956         | 1.719         | 1.522         | 691          | 71         |
| Dilatación y Aspiración   | 62.972         | 195         | 6.547         | 14.496        | 13.984        | 12.338        | 10.177        | 4.809        | 426        |
| Mifepristona  | 31.220         | 75          | 3.192         | 7.287         | 6.668         | 6.199         | 5.241         | 2.317        | 241        |
| Prostaglandinas   | 24.102         | 59          | 2.450         | 5.590         | 5.072         | 4.817         | 4.121         | 1.809        | 184        |
| Otros Métodos/NC  | 968            | 2           | 59            | 152           | 166           | 229           | 242           | 108          | 10         |



TABLA G.5.  
I.V.E. Número según provincia de residencia y nivel de instrucción

2023 TOTAL NACIONAL

|                                    | Nivel de instrucción |                  |               |                  |                       |                       |                |              |  |
|------------------------------------|----------------------|------------------|---------------|------------------|-----------------------|-----------------------|----------------|--------------|--|
|                                    | TOTAL                | Analfabeta / Sin | Primer Grado  | ESO y equivalent | Bachillerato y ciclos | Escuelas universitari | No Clasificabl | No Consta    |  |
| <b>TOTAL I.V.E.</b>                | <b>103.097</b>       | <b>915</b>       | <b>11.505</b> | <b>30.960</b>    | <b>36.607</b>         | <b>20.864</b>         | <b>1.135</b>   | <b>1.111</b> |  |
| <b>ANDALUCÍA</b>                   | <b>19.474</b>        | <b>232</b>       | <b>4.426</b>  | <b>7.018</b>     | <b>5.065</b>          | <b>2.542</b>          | <b>113</b>     | <b>78</b>    |  |
| Almería                            | 2.045                | 54               | 493           | 742              | 534                   | 217                   | 3              | 2            |  |
| Cádiz                              | 2.592                | 7                | 429           | 974              | 904                   | 274                   | 4              | 0            |  |
| Córdoba                            | 1.268                | 11               | 319           | 356              | 404                   | 176                   | 1              | 1            |  |
| Granada                            | 1.882                | 11               | 424           | 676              | 496                   | 275                   | 0              | 0            |  |
| Huelva                             | 1.548                | 8                | 647           | 471              | 244                   | 160                   | 12             | 6            |  |
| Jaén                               | 798                  | 3                | 169           | 298              | 217                   | 110                   | 0              | 1            |  |
| Málaga                             | 4.381                | 25               | 716           | 1.645            | 1.243                 | 704                   | 15             | 33           |  |
| Sevilla                            | 4.960                | 113              | 1.229         | 1.856            | 1.023                 | 626                   | 78             | 35           |  |
| <b>ARAGÓN</b>                      | <b>1.854</b>         | <b>37</b>        | <b>164</b>    | <b>523</b>       | <b>620</b>            | <b>432</b>            | <b>13</b>      | <b>65</b>    |  |
| Huesca                             | 257                  | 4                | 14            | 62               | 86                    | 80                    | 3              | 8            |  |
| Teruel                             | 129                  | 1                | 11            | 33               | 52                    | 27                    | 0              | 5            |  |
| Zaragoza                           | 1.468                | 32               | 139           | 428              | 482                   | 325                   | 10             | 52           |  |
| <b>ASTURIAS, PRINCIPADO DE</b>     | <b>1.952</b>         | <b>3</b>         | <b>95</b>     | <b>560</b>       | <b>900</b>            | <b>368</b>            | <b>1</b>       | <b>25</b>    |  |
| <b>BALEARS, ILLES</b>              | <b>3.237</b>         | <b>37</b>        | <b>248</b>    | <b>1.133</b>     | <b>1.128</b>          | <b>617</b>            | <b>11</b>      | <b>63</b>    |  |
| <b>CANARIAS</b>                    | <b>4.953</b>         | <b>11</b>        | <b>402</b>    | <b>1.648</b>     | <b>1.943</b>          | <b>942</b>            | <b>1</b>       | <b>6</b>     |  |
| Las Palmas                         | 2.372                | 5                | 227           | 867              | 823                   | 446                   | 1              | 3            |  |
| Santa Cruz de Tenerife             | 2.581                | 6                | 175           | 781              | 1.120                 | 496                   | 0              | 3            |  |
| <b>CANTABRIA</b>                   | <b>915</b>           | <b>38</b>        | <b>40</b>     | <b>211</b>       | <b>438</b>            | <b>183</b>            | <b>0</b>       | <b>5</b>     |  |
| <b>CASTILLA-LA MANCHA</b>          | <b>3.578</b>         | <b>21</b>        | <b>585</b>    | <b>1.347</b>     | <b>1.014</b>          | <b>580</b>            | <b>1</b>       | <b>30</b>    |  |
| Albacete                           | 664                  | 1                | 146           | 349              | 105                   | 59                    | 1              | 3            |  |
| Ciudad Real                        | 771                  | 6                | 206           | 218              | 224                   | 115                   | 0              | 2            |  |
| Cuenca                             | 306                  | 4                | 57            | 117              | 81                    | 45                    | 0              | 2            |  |
| Guadalajara                        | 554                  | 2                | 42            | 190              | 198                   | 111                   | 0              | 11           |  |
| Toledo                             | 1.283                | 8                | 134           | 473              | 406                   | 250                   | 0              | 12           |  |
| <b>CASTILLA Y LEÓN</b>             | <b>3.096</b>         | <b>28</b>        | <b>404</b>    | <b>937</b>       | <b>952</b>            | <b>682</b>            | <b>2</b>       | <b>91</b>    |  |
| Ávila                              | 197                  | 0                | 21            | 63               | 60                    | 52                    | 0              | 1            |  |
| Burgos                             | 440                  | 2                | 51            | 120              | 116                   | 99                    | 1              | 51           |  |
| León                               | 613                  | 0                | 80            | 182              | 189                   | 152                   | 0              | 10           |  |
| Palencia                           | 170                  | 1                | 18            | 52               | 61                    | 38                    | 0              | 0            |  |
| Salamanca                          | 396                  | 1                | 38            | 137              | 110                   | 89                    | 1              | 20           |  |
| Segovia                            | 209                  | 3                | 28            | 67               | 73                    | 36                    | 0              | 2            |  |
| Soria                              | 161                  | 0                | 11            | 41               | 74                    | 35                    | 0              | 0            |  |
| Valladolid                         | 705                  | 18               | 124           | 214              | 203                   | 141                   | 0              | 5            |  |
| Zamora                             | 205                  | 3                | 33            | 61               | 66                    | 40                    | 0              | 2            |  |
| <b>CATALUÑA</b>                    | <b>21.175</b>        | <b>259</b>       | <b>1.555</b>  | <b>5.283</b>     | <b>8.487</b>          | <b>4.670</b>          | <b>678</b>     | <b>243</b>   |  |
| Barcelona                          | 16.456               | 159              | 1.063         | 3.843            | 6.784                 | 3.790                 | 622            | 195          |  |
| Girona                             | 1.975                | 26               | 195           | 620              | 751                   | 351                   | 21             | 11           |  |
| Lérida                             | 916                  | 23               | 109           | 261              | 304                   | 178                   | 16             | 25           |  |
| Tarragona                          | 1.828                | 51               | 188           | 559              | 648                   | 351                   | 19             | 12           |  |
| <b>COMUNITAT VALENCIANA</b>        | <b>9.231</b>         | <b>33</b>        | <b>793</b>    | <b>2.862</b>     | <b>3.320</b>          | <b>2.028</b>          | <b>21</b>      | <b>174</b>   |  |
| Alicante                           | 3.763                | 19               | 320           | 1.153            | 1.420                 | 812                   | 13             | 26           |  |
| Castellón                          | 976                  | 3                | 91            | 330              | 343                   | 162                   | 2              | 45           |  |
| Valencia                           | 4.492                | 11               | 382           | 1.379            | 1.557                 | 1.054                 | 6              | 103          |  |
| <b>EXTREMADURA</b>                 | <b>1.362</b>         | <b>16</b>        | <b>241</b>    | <b>373</b>       | <b>453</b>            | <b>262</b>            | <b>1</b>       | <b>16</b>    |  |
| Badajoz                            | 924                  | 14               | 193           | 236              | 306                   | 174                   | 0              | 1            |  |
| Cáceres                            | 438                  | 2                | 48            | 137              | 147                   | 88                    | 1              | 15           |  |
| <b>GALICIA</b>                     | <b>3.075</b>         | <b>19</b>        | <b>249</b>    | <b>748</b>       | <b>1.322</b>          | <b>673</b>            | <b>37</b>      | <b>27</b>    |  |
| A Coruña                           | 1.670                | 1                | 91            | 378              | 826                   | 351                   | 3              | 20           |  |
| Lugo                               | 418                  | 5                | 33            | 119              | 174                   | 87                    | 0              | 0            |  |
| Ourense                            | 295                  | 1                | 31            | 92               | 91                    | 71                    | 5              | 4            |  |
| Pontevedra                         | 692                  | 12               | 94            | 159              | 231                   | 164                   | 29             | 3            |  |
| <b>MADRID, COMUNIDAD DE</b>        | <b>17.870</b>        | <b>24</b>        | <b>1.078</b>  | <b>5.002</b>     | <b>6.969</b>          | <b>4.700</b>          | <b>3</b>       | <b>94</b>    |  |
| <b>MURCIA, REGIÓN DE</b>           | <b>3.682</b>         | <b>91</b>        | <b>728</b>    | <b>1.293</b>     | <b>1.033</b>          | <b>466</b>            | <b>3</b>       | <b>68</b>    |  |
| <b>NAVARRA, COMUNIDAD FORAL DE</b> | <b>1.054</b>         | <b>9</b>         | <b>92</b>     | <b>277</b>       | <b>424</b>            | <b>240</b>            | <b>0</b>       | <b>12</b>    |  |
| <b>PAIS VASCO</b>                  | <b>4.225</b>         | <b>44</b>        | <b>276</b>    | <b>1.280</b>     | <b>1.729</b>          | <b>810</b>            | <b>1</b>       | <b>85</b>    |  |
| Alava                              | 745                  | 25               | 34            | 189              | 335                   | 149                   | 0              | 13           |  |
| Guipuzcoa                          | 1.198                | 11               | 146           | 350              | 471                   | 216                   | 0              | 4            |  |
| Vizcaya                            | 2.282                | 8                | 96            | 741              | 923                   | 445                   | 1              | 68           |  |
| <b>RIOJA, LA</b>                   | <b>446</b>           | <b>1</b>         | <b>34</b>     | <b>163</b>       | <b>161</b>            | <b>74</b>             | <b>3</b>       | <b>10</b>    |  |
| <b>CEUTA, CIUDAD AUTÓNOMA</b>      | <b>15</b>            | <b>0</b>         | <b>0</b>      | <b>3</b>         | <b>6</b>              | <b>6</b>              | <b>0</b>       | <b>0</b>     |  |
| <b>MELILLA, CIUDAD AUTÓNOMA</b>    | <b>128</b>           | <b>4</b>         | <b>22</b>     | <b>38</b>        | <b>44</b>             | <b>20</b>             | <b>0</b>       | <b>0</b>     |  |
| <b>NO RESIDENTE</b>                | <b>1.775</b>         | <b>8</b>         | <b>73</b>     | <b>261</b>       | <b>599</b>            | <b>569</b>            | <b>246</b>     | <b>19</b>    |  |

**TABLA G.6.**  
**I.V.E. Número según provincia de residencia y número de hijos que viven en la actualidad**

**2023 TOTAL NACIONAL**

|                                    | <b>Hijos que viven en la actualidad</b> |                |               |                |                |                |                      |
|------------------------------------|---|----------------|---------------|----------------|----------------|----------------|----------------------|
|                                    | <b>TOTAL</b>                            | <b>0 hijos</b> | <b>1 hijo</b> | <b>2 hijos</b> | <b>3 hijos</b> | <b>4 hijos</b> | <b>5 o más hijos</b> |
| <b>TOTAL I.V.E.</b>                | <b>103.097</b>                          | <b>53.056</b>  | <b>23.830</b> | <b>18.086</b>  | <b>5.824</b>   | <b>1.602</b>   | <b>699</b>           |
| <b>ANDALUCÍA</b>                   | <b>19.474</b>                           | <b>9.033</b>   | <b>4.644</b>  | <b>3.882</b>   | <b>1.368</b>   | <b>397</b>     | <b>150</b>           |
| Almería                            | 2.045                                   | 876            | 469           | 439            | 186            | 57             | 18                   |
| Cádiz                              | 2.592                                   | 1.170          | 692           | 508            | 148            | 51             | 23                   |
| Córdoba                            | 1.268                                   | 569            | 280           | 282            | 100            | 24             | 13                   |
| Granada                            | 1.882                                   | 992            | 392           | 313            | 122            | 46             | 17                   |
| Huelva                             | 1.548                                   | 551            | 470           | 311            | 141            | 57             | 18                   |
| Jaén                               | 798                                     | 416            | 179           | 137            | 55             | 9              | 2                    |
| Málaga                             | 4.381                                   | 2.125          | 1.018         | 850            | 285            | 75             | 28                   |
| Sevilla                            | 4.960                                   | 2.334          | 1.144         | 1.042          | 331            | 78             | 31                   |
| <b>ARAGÓN</b>                      | <b>1.854</b>                            | <b>902</b>     | <b>459</b>    | <b>349</b>     | <b>93</b>      | <b>28</b>      | <b>23</b>            |
| Huesca                             | 257                                     | 134            | 61            | 43             | 12             | 5              | 2                    |
| Teruel                             | 129                                     | 58             | 31            | 25             | 8              | 1              | 6                    |
| Zaragoza                           | 1.468                                   | 710            | 367           | 281            | 73             | 22             | 15                   |
| <b>ASTURIAS, PRINCIPADO DE</b>     | <b>1.952</b>                            | <b>1.079</b>   | <b>485</b>    | <b>283</b>     | <b>76</b>      | <b>23</b>      | <b>6</b>             |
| <b>BALEARS, ILLES</b>              | <b>3.237</b>                            | <b>1.783</b>   | <b>768</b>    | <b>481</b>     | <b>161</b>     | <b>32</b>      | <b>12</b>            |
| <b>CANARIAS</b>                    | <b>4.953</b>                            | <b>2.529</b>   | <b>1.338</b>  | <b>801</b>     | <b>210</b>     | <b>52</b>      | <b>23</b>            |
| Las Palmas                         | 2.372                                   | 1.175          | 665           | 382            | 110            | 25             | 15                   |
| Santa Cruz de Tenerife             | 2.581                                   | 1.354          | 673           | 419            | 100            | 27             | 8                    |
| <b>CANTABRIA</b>                   | <b>915</b>                              | <b>519</b>     | <b>200</b>    | <b>152</b>     | <b>34</b>      | <b>9</b>       | <b>1</b>             |
| <b>CASTILLA-LA MANCHA</b>          | <b>3.578</b>                            | <b>1.601</b>   | <b>854</b>    | <b>776</b>     | <b>237</b>     | <b>63</b>      | <b>47</b>            |
| Albacete                           | 664                                     | 324            | 146           | 145            | 34             | 10             | 5                    |
| Ciudad Real                        | 771                                     | 343            | 183           | 165            | 40             | 20             | 20                   |
| Cuenca                             | 306                                     | 132            | 82            | 70             | 17             | 4              | 1                    |
| Guadalajara                        | 554                                     | 265            | 121           | 114            | 43             | 8              | 3                    |
| Toledo                             | 1.283                                   | 537            | 322           | 282            | 103            | 21             | 18                   |
| <b>CASTILLA Y LEÓN</b>             | <b>3.096</b>                            | <b>1.658</b>   | <b>698</b>    | <b>522</b>     | <b>164</b>     | <b>39</b>      | <b>15</b>            |
| Ávila                              | 197                                     | 95             | 46            | 40             | 14             | 1              | 1                    |
| Burgos                             | 440                                     | 249            | 99            | 68             | 19             | 2              | 3                    |
| León                               | 613                                     | 339            | 138           | 96             | 33             | 7              | 0                    |
| Palencia                           | 170                                     | 85             | 45            | 32             | 7              | 1              | 0                    |
| Salamanca                          | 396                                     | 250            | 73            | 53             | 11             | 6              | 3                    |
| Segovia                            | 209                                     | 103            | 38            | 47             | 16             | 5              | 0                    |
| Soria                              | 161                                     | 86             | 34            | 28             | 12             | 1              | 0                    |
| Valladolid                         | 705                                     | 348            | 178           | 113            | 45             | 13             | 8                    |
| Zamora                             | 205                                     | 103            | 47            | 45             | 7              | 3              | 0                    |
| <b>CATALUÑA</b>                    | <b>21.175</b>                           | <b>11.433</b>  | <b>4.562</b>  | <b>3.560</b>   | <b>1.167</b>   | <b>320</b>     | <b>133</b>           |
| Barcelona                          | 16.456                                  | 9.067          | 3.477         | 2.711          | 873            | 228            | 100                  |
| Gerona                             | 1.975                                   | 1.002          | 449           | 350            | 114            | 44             | 16                   |
| Lérida                             | 916                                     | 436            | 206           | 182            | 68             | 19             | 5                    |
| Tarragona                          | 1.828                                   | 928            | 430           | 317            | 112            | 29             | 12                   |
| <b>COMUNITAT VALENCIANA</b>        | <b>9.231</b>                            | <b>4.784</b>   | <b>2.187</b>  | <b>1.574</b>   | <b>481</b>     | <b>147</b>     | <b>58</b>            |
| Alicante                           | 3.763                                   | 1.891          | 922           | 629            | 226            | 65             | 30                   |
| Castellón                          | 976                                     | 524            | 221           | 164            | 45             | 16             | 6                    |
| Valencia                           | 4.492                                   | 2.369          | 1.044         | 781            | 210            | 66             | 22                   |
| <b>EXTREMADURA</b>                 | <b>1.362</b>                            | <b>644</b>     | <b>298</b>    | <b>290</b>     | <b>84</b>      | <b>36</b>      | <b>10</b>            |
| Badajoz                            | 924                                     | 415            | 213           | 192            | 64             | 31             | 9                    |
| Cáceres                            | 438                                     | 229            | 85            | 98             | 20             | 5              | 1                    |
| <b>GALICIA</b>                     | <b>3.075</b>                            | <b>1.872</b>   | <b>667</b>    | <b>414</b>     | <b>84</b>      | <b>25</b>      | <b>13</b>            |
| A Coruña                           | 1.670                                   | 1.066          | 329           | 211            | 45             | 13             | 6                    |
| Lugo                               | 418                                     | 278            | 83            | 43             | 8              | 4              | 2                    |
| Ourense                            | 295                                     | 166            | 72            | 44             | 9              | 3              | 1                    |
| Pontevedra                         | 692                                     | 362            | 183           | 116            | 22             | 5              | 4                    |
| <b>MADRID, COMUNIDAD DE</b>        | <b>17.870</b>                           | <b>9.381</b>   | <b>4.101</b>  | <b>3.091</b>   | <b>968</b>     | <b>223</b>     | <b>106</b>           |
| <b>MURCIA, REGIÓN DE</b>           | <b>3.682</b>                            | <b>1.659</b>   | <b>888</b>    | <b>689</b>     | <b>290</b>     | <b>98</b>      | <b>58</b>            |
| <b>NAVARRA, COMUNIDAD FORAL DE</b> | <b>1.054</b>                            | <b>575</b>     | <b>247</b>    | <b>152</b>     | <b>60</b>      | <b>12</b>      | <b>8</b>             |
| <b>PAIS VASCO</b>                  | <b>4.225</b>                            | <b>2.227</b>   | <b>977</b>    | <b>715</b>     | <b>229</b>     | <b>53</b>      | <b>24</b>            |
| Alava                              | 745                                     | 403            | 153           | 114            | 57             | 10             | 8                    |
| Guipuzcoa                          | 1.198                                   | 626            | 266           | 231            | 57             | 11             | 7                    |
| Vizcaya                            | 2.282                                   | 1.198          | 558           | 370            | 115            | 32             | 9                    |
| <b>RIOJA, LA</b>                   | <b>446</b>                              | <b>241</b>     | <b>97</b>     | <b>69</b>      | <b>27</b>      | <b>8</b>       | <b>4</b>             |
| <b>CEUTA, CIUDAD AUTÓNOMA</b>      | <b>15</b>                               | <b>6</b>       | <b>4</b>      | <b>4</b>       | <b>1</b>       | <b>0</b>       | <b>0</b>             |
| <b>MELILLA, CIUDAD AUTÓNOMA</b>    | <b>128</b>                              | <b>61</b>      | <b>24</b>     | <b>22</b>      | <b>6</b>       | <b>14</b>      | <b>1</b>             |
| <b>NO RESIDENTE</b>                | <b>1.775</b>                            | <b>1.069</b>   | <b>332</b>    | <b>260</b>     | <b>84</b>      | <b>23</b>      | <b>7</b>             |

**TABLA G.7.**  
**I.V.E. Número según provincia de residencia y número de abortos voluntarios anteriores al actual**

**2023 TOTAL NACIONAL**

|                                    | <u>Abortos voluntarios anteriores</u> |               |               |              |              |            |                 |
|------------------------------------|---------------------------------------|---------------|---------------|--------------|--------------|------------|-----------------|
|                                    | TOTAL                                 | 0 abortos     | 1 aborto      | 2 abortos    | 3 abortos    | 4 abortos  | 5 o más abortos |
| <b>TOTAL I.V.E.</b>                | <b>103.097</b>                        | <b>69.065</b> | <b>22.563</b> | <b>7.268</b> | <b>2.456</b> | <b>943</b> | <b>802</b>      |
| <b>ANDALUCÍA</b>                   | <b>19.474</b>                         | 12.230        | 4.466         | 1.573        | 646          | 251        | 308             |
| Almería                            | 2.045                                 | 1.357         | 436           | 155          | 56           | 23         | 18              |
| Cádiz                              | 2.592                                 | 1.620         | 601           | 227          | 70           | 40         | 34              |
| Córdoba                            | 1.268                                 | 822           | 289           | 97           | 33           | 8          | 19              |
| Granada                            | 1.882                                 | 1.320         | 392           | 107          | 39           | 10         | 14              |
| Huelva                             | 1.548                                 | 952           | 330           | 154          | 61           | 21         | 30              |
| Jaén                               | 798                                   | 583           | 160           | 34           | 9            | 6          | 6               |
| Málaga                             | 4.381                                 | 2.716         | 1.023         | 370          | 152          | 61         | 59              |
| Sevilla                            | 4.960                                 | 2.860         | 1.235         | 429          | 226          | 82         | 128             |
| <b>ARAGÓN</b>                      | <b>1.854</b>                          | 1.356         | 324           | 120          | 37           | 11         | 6               |
| Huesca                             | 257                                   | 187           | 50            | 16           | 3            | 1          | 0               |
| Teruel                             | 129                                   | 103           | 17            | 4            | 3            | 0          | 2               |
| Zaragoza                           | 1.468                                 | 1.066         | 257           | 100          | 31           | 10         | 4               |
| <b>ASTURIAS, PRINCIPADO DE</b>     | <b>1.952</b>                          | 1.316         | 468           | 115          | 34           | 10         | 9               |
| <b>BALEARS, ILLES</b>              | <b>3.237</b>                          | 2.419         | 632           | 130          | 35           | 14         | 7               |
| <b>CANARIAS</b>                    | <b>4.953</b>                          | 3.135         | 1.211         | 383          | 117          | 53         | 54              |
| Las Palmas                         | 2.372                                 | 1.488         | 578           | 193          | 63           | 21         | 29              |
| Santa Cruz de Tenerife             | 2.581                                 | 1.647         | 633           | 190          | 54           | 32         | 25              |
| <b>CANTABRIA</b>                   | <b>915</b>                            | 660           | 206           | 33           | 12           | 2          | 2               |
| <b>CASTILLA-LA MANCHA</b>          | <b>3.578</b>                          | 2.291         | 838           | 285          | 86           | 38         | 40              |
| Albacete                           | 664                                   | 461           | 129           | 39           | 19           | 8          | 8               |
| Ciudad Real                        | 771                                   | 493           | 165           | 63           | 21           | 14         | 15              |
| Cuenca                             | 306                                   | 199           | 75            | 25           | 3            | 1          | 3               |
| Guadalajara                        | 554                                   | 337           | 138           | 53           | 16           | 6          | 4               |
| Toledo                             | 1.283                                 | 801           | 331           | 105          | 27           | 9          | 10              |
| <b>CASTILLA Y LEÓN</b>             | <b>3.096</b>                          | 2.265         | 617           | 146          | 36           | 17         | 15              |
| Ávila                              | 197                                   | 141           | 42            | 13           | 0            | 1          | 0               |
| Burgos                             | 440                                   | 325           | 83            | 21           | 6            | 5          | 0               |
| León                               | 613                                   | 450           | 130           | 22           | 9            | 0          | 2               |
| Palencia                           | 170                                   | 126           | 33            | 9            | 2            | 0          | 0               |
| Salamanca                          | 396                                   | 304           | 74            | 17           | 1            | 0          | 0               |
| Segovia                            | 209                                   | 141           | 50            | 10           | 6            | 0          | 2               |
| Soria                              | 161                                   | 114           | 34            | 8            | 2            | 1          | 2               |
| Valladolid                         | 705                                   | 513           | 130           | 37           | 9            | 8          | 8               |
| Zamora                             | 205                                   | 151           | 41            | 9            | 1            | 2          | 1               |
| <b>CATALUÑA</b>                    | <b>21.175</b>                         | 14.750        | 4.159         | 1.478        | 473          | 185        | 130             |
| Barcelona                          | 16.456                                | 11.566        | 3.171         | 1.136        | 348          | 143        | 92              |
| Gerona                             | 1.975                                 | 1.352         | 415           | 140          | 39           | 18         | 11              |
| Lérida                             | 916                                   | 601           | 188           | 84           | 23           | 12         | 8               |
| Tarragona                          | 1.828                                 | 1.231         | 385           | 118          | 63           | 12         | 19              |
| <b>COMUNITAT VALENCIANA</b>        | <b>9.231</b>                          | 6.370         | 1.972         | 567          | 211          | 66         | 45              |
| Alicante                           | 3.763                                 | 2.482         | 888           | 253          | 86           | 27         | 27              |
| Castellón                          | 976                                   | 655           | 215           | 69           | 25           | 9          | 3               |
| Valencia                           | 4.492                                 | 3.233         | 869           | 245          | 100          | 30         | 15              |
| <b>EXTREMADURA</b>                 | <b>1.362</b>                          | 976           | 288           | 67           | 17           | 9          | 5               |
| Badajoz                            | 924                                   | 643           | 198           | 53           | 16           | 9          | 5               |
| Cáceres                            | 438                                   | 333           | 90            | 14           | 1            | 0          | 0               |
| <b>GALICIA</b>                     | <b>3.075</b>                          | 2.323         | 553           | 122          | 49           | 17         | 11              |
| A Coruña                           | 1.670                                 | 1.265         | 305           | 56           | 27           | 11         | 6               |
| Lugo                               | 418                                   | 318           | 65            | 23           | 7            | 4          | 1               |
| Ourense                            | 295                                   | 222           | 61            | 6            | 4            | 1          | 1               |
| Pontevedra                         | 692                                   | 518           | 122           | 37           | 11           | 1          | 3               |
| <b>MADRID, COMUNIDAD DE</b>        | <b>17.870</b>                         | 11.074        | 4.620         | 1.519        | 436          | 135        | 86              |
| <b>MURCIA, REGIÓN DE</b>           | <b>3.682</b>                          | 2.434         | 735           | 286          | 117          | 64         | 46              |
| <b>NAVARRA, COMUNIDAD FORAL DE</b> | <b>1.054</b>                          | 781           | 185           | 51           | 22           | 11         | 4               |
| <b>PAIS VASCO</b>                  | <b>4.225</b>                          | 2.773         | 936           | 321          | 111          | 54         | 30              |
| Alava                              | 745                                   | 498           | 158           | 56           | 22           | 9          | 2               |
| Guipuzcoa                          | 1.198                                 | 834           | 245           | 69           | 30           | 10         | 10              |
| Vizcaya                            | 2.282                                 | 1.441         | 533           | 196          | 59           | 35         | 18              |
| <b>RIOJA, LA</b>                   | <b>446</b>                            | 322           | 97            | 20           | 4            | 2          | 1               |
| <b>CEUTA, CIUDAD AUTÓNOMA</b>      | <b>15</b>                             | 13            | 2             | 0            | 0            | 0          | 0               |
| <b>MELILLA, CIUDAD AUTÓNOMA</b>    | <b>128</b>                            | 95            | 22            | 7            | 4            | 0          | 0               |
| <b>NO RESIDENTE</b>                | <b>1.775</b>                          | 1.482         | 232           | 45           | 9            | 4          | 3               |

**TABLA G.8.**  
**I.V.E. Número según provincia de residencia y utilización de métodos anticonceptivos**  
**2023 TOTAL NACIONAL**

|                                    | <u>Utilización métodos anticonceptivos</u> |                   |                 |                   |                    |               |              |               |
|------------------------------------|--|-------------------|-----------------|-------------------|--------------------|---------------|--------------|---------------|
|                                    | TOTAL                                      | Métodos naturales | Métodos barrera | Métodos mecánicos | Métodos hormonales | Otros métodos | No consta    | No utiliza    |
| <b>TOTAL I.V.E.</b>                | <b>103.097</b>                             | <b>2.753</b>      | <b>26.230</b>   | <b>805</b>        | <b>16.258</b>      | <b>2.302</b>  | <b>6.809</b> | <b>47.940</b> |
| <b>ANDALUCÍA</b>                   | 19.474                                     | 1.171             | 5.068           | 147               | 3.259              | 1.534         | 16           | 8.279         |
| Almería                            | 2.045                                      | 2                 | 407             | 14                | 373                | 10            | 4            | 1.235         |
| Cádiz                              | 2.592                                      | 305               | 638             | 31                | 388                | 71            | 2            | 1.157         |
| Córdoba                            | 1.268                                      | 21                | 341             | 10                | 165                | 27            | 0            | 704           |
| Granada                            | 1.882                                      | 13                | 371             | 13                | 256                | 6             | 3            | 1.220         |
| Huelva                             | 1.548                                      | 210               | 353             | 4                 | 367                | 55            | 1            | 558           |
| Jaén                               | 798  | 3                 | 166             | 6                 | 106                | 8             | 0            | 509           |
| Málaga                             | 4.381                                      | 599               | 1.312           | 37                | 821                | 27            | 6            | 1.579         |
| Sevilla                            | 4.960                                      | 18                | 1.480           | 32                | 783                | 1.330         | 0            | 1.317         |
| <b>ARAGÓN</b>                      | 1.854                                      | 85                | 522             | 38                | 386                | 53            | 23           | 747           |
| Huesca                             | 257  | 13                | 83              | 5                 | 43                 | 6             | 10           | 97            |
| Teruel                             | 129  | 2                 | 45              | 1                 | 21                 | 2             | 2            | 56            |
| Zaragoza                           | 1.468                                      | 70                | 394             | 32                | 322                | 45            | 11           | 594           |
| <b>ASTURIAS, PRINCIPADO DE</b>     | 1.952                                      | 31                | 852             | 16                | 362                | 3             | 83           | 605           |
| <b>BALEARS, ILLES</b>              | 3.237                                      | 93                | 842             | 39                | 602                | 24            | 124          | 1.513         |
| <b>CANARIAS</b>                    | 4.953                                      | 13                | 970             | 66                | 1.222              | 21            | 27           | 2.634         |
| Las Palmas                         | 2.372                                      | 4                 | 420             | 38                | 589                | 16            | 17           | 1.288         |
| Santa Cruz de Tenerife             | 2.581                                      | 9                 | 550             | 28                | 633                | 5             | 10           | 1.346         |
| <b>CANTABRIA</b>                   | 915  | 3                 | 290             | 7                 | 136                | 2             | 7            | 470           |
| <b>CASTILLA-LA MANCHA</b>          | 3.578                                      | 75                | 797             | 7                 | 437                | 5             | 5            | 2.252         |
| Albacete                           | 664  | 3                 | 181             | 1                 | 44                 | 2             | 2            | 431           |
| Ciudad Real                        | 771  | 9                 | 37              | 1                 | 17                 | 1             | 1            | 705           |
| Cuenca                             | 306  | 6                 | 72              | 1                 | 48                 | 0             | 0            | 179           |
| Guadalajara                        | 554  | 20                | 171             | 0                 | 96                 | 1             | 1            | 265           |
| Toledo                             | 1.283                                      | 37                | 336             | 4                 | 232                | 1             | 1            | 672           |
| <b>CASTILLA Y LEÓN</b>             | 3.096                                      | 23                | 931             | 10                | 484                | 8             | 232          | 1.408         |
| Ávila                              | 197  | 1                 | 38              | 0                 | 27                 | 1             | 15           | 115           |
| Burgos                             | 440  | 1                 | 139             | 3                 | 77                 | 1             | 5            | 214           |
| León                               | 613  | 15                | 250             | 4                 | 107                | 3             | 11           | 223           |
| Palencia                           | 170  | 1                 | 55              | 0                 | 35                 | 0             | 2            | 77            |
| Salamanca                          | 396  | 0                 | 77              | 0                 | 26                 | 0             | 158          | 135           |
| Segovia                            | 209  | 1                 | 54              | 2                 | 39                 | 0             | 1            | 112           |
| Soria                              | 161  | 2                 | 54              | 0                 | 29                 | 0             | 1            | 75            |
| Valladolid                         | 705  | 0                 | 215             | 1                 | 110                | 3             | 8            | 368           |
| Zamora                             | 205  | 2                 | 49              | 0                 | 34                 | 0             | 31           | 89            |
| <b>CATALUÑA</b>                    | 21.175                                     | 578               | 4.900           | 138               | 2.457              | 371           | 4.912        | 7.819         |
| Barcelona                          | 16.456                                     | 455               | 3.799           | 104               | 1.758              | 191           | 4.455        | 5.694         |
| Gerona                             | 1.975                                      | 30                | 391             | 12                | 249                | 123           | 223          | 947           |
| Lérida                             | 916  | 25                | 255             | 13                | 135                | 19            | 90           | 379           |
| Tarragona                          | 1.828                                      | 68                | 455             | 9                 | 315                | 38            | 144          | 799           |
| <b>COMUNITAT VALENCIANA</b>        | 9.231                                      | 149               | 2.914           | 110               | 1.501              | 76            | 250          | 4.231         |
| Alicante                           | 3.763                                      | 16                | 1.149           | 21                | 621                | 18            | 65           | 1.873         |
| Castellón                          | 976  | 7                 | 218             | 29                | 176                | 10            | 63           | 473           |
| Valencia                           | 4.492                                      | 126               | 1.547           | 60                | 704                | 48            | 122          | 1.885         |
| <b>EXTREMADURA</b>                 | 1.362                                      | 3                 | 265             | 9                 | 176                | 14            | 49           | 846           |
| Badajoz                            | 924  | 2                 | 175             | 6                 | 118                | 13            | 4            | 606           |
| Cáceres                            | 438  | 1                 | 90              | 3                 | 58                 | 1             | 45           | 240           |
| <b>GALICIA</b>                     | 3.075                                      | 74                | 1.124           | 19                | 626                | 22            | 33           | 1.177         |
| A Coruña                           | 1.670                                      | 23                | 659             | 7                 | 341                | 9             | 15           | 616           |
| Lugo                               | 418  | 11                | 166             | 4                 | 81                 | 0             | 4            | 152           |
| Ourense                            | 295  | 16                | 58              | 2                 | 50                 | 1             | 10           | 158           |
| Pontevedra                         | 692  | 24                | 241             | 6                 | 154                | 12            | 4            | 251           |
| <b>MADRID, COMUNIDAD DE</b>        | 17.870                                     | 335               | 4.829           | 97                | 3.328              | 35            | 47           | 9.199         |
| <b>MURCIA, REGIÓN DE</b>           | 3.682                                      | 13                | 469             | 18                | 408                | 63            | 97           | 2.614         |
| <b>NAVARRA, COMUNIDAD FORAL DE</b> | 1.054                                      | 17                | 365             | 4                 | 127                | 3             | 44           | 494           |
| <b>PAIS VASCO</b>                  | 4.225                                      | 25                | 815             | 59                | 406                | 3             | 77           | 2.840         |
| Alava                              | 745  | 5                 | 134             | 24                | 42                 | 0             | 21           | 519           |
| Guipuzcoa                          | 1.198                                      | 18                | 286             | 26                | 89                 | 1             | 6            | 772           |
| Vizcaya                            | 2.282                                      | 2                 | 395             | 9                 | 275                | 2             | 50           | 1.549         |
| <b>RIOJA, LA</b>                   | 446  | 10                | 119             | 12                | 78                 | 11            | 53           | 163           |
| <b>CEUTA, CIUDAD AUTÓNOMA</b>      | 15   | 0                 | 4               | 0                 | 1                  | 6             | 0            | 4             |
| <b>MELILLA, CIUDAD AUTÓNOMA</b>    | 128  | 33                | 21              | 2                 | 21                 | 5             | 0            | 46            |
| <b>NO RESIDENTE</b>                | 1.775                                      | 22                | 133             | 7                 | 241                | 43            | 730          | 599           |

**TABLA G.9.**  
**I.V.E. Número según provincia de residencia y lugar de información**  
**2023 TOTAL NACIONAL**

|                                 | <b>Lugar de información</b> |                                 |                                 |                                     |                          |                               |                 |                  |
|---------------------------------|-----------------------------|---------------------------------|---------------------------------|-------------------------------------|--------------------------|-------------------------------|-----------------|------------------|
|                                 | <b>TOTAL</b>                | <b>Centro Sanitario Público</b> | <b>Centro Sanitario Privado</b> | <b>Tfno. de Infor. al ciudadano</b> | <b>Amigos Familiares</b> | <b>Medios de Comunicación</b> | <b>Internet</b> | <b>No Consta</b> |
| <b>TOTAL I.V.E.</b>             | <b>103.097</b>              | <b>75.137</b>                   | <b>9.510</b>                    | <b>1.220</b>                        | <b>5.671</b>             | <b>177</b>                    | <b>10.550</b>   | <b>832</b>       |
| <b>ANDALUCÍA</b>                | <b>19.474</b>               | <b>17.760</b>                   | <b>732</b>                      | <b>13</b>                           | <b>178</b>               | <b>28</b>                     | <b>755</b>      | <b>8</b>         |
| Almería                         | 2.045                       | 1.801                           | 41                              | 2                                   | 71                       | 24                            | 106             | 0                |
| Cádiz                           | 2.592                       | 2.415                           | 47                              | 0                                   | 65                       | 1                             | 62              | 2                |
| Córdoba                         | 1.268                       | 1.210                           | 41                              | 0                                   | 0                        | 0                             | 17              | 0                |
| Granada                         | 1.882                       | 1.618                           | 94                              | 0                                   | 3                        | 1                             | 166             | 0                |
| Huelva                          | 1.548                       | 1.417                           | 94                              | 0                                   | 5                        | 0                             | 32              | 0                |
| Jaén                            | 798                         | 677                             | 26                              | 0                                   | 0                        | 0                             | 95              | 0                |
| Málaga                          | 4.381                       | 3.879                           | 339                             | 11                                  | 17                       | 1                             | 129             | 5                |
| Sevilla                         | 4.960                       | 4.743                           | 50                              | 0                                   | 17                       | 1                             | 148             | 1                |
| <b>ARAGÓN</b>                   | <b>1.854</b>                | <b>1.632</b>                    | <b>155</b>                      | <b>2</b>                            | <b>15</b>                | <b>0</b>                      | <b>47</b>       | <b>3</b>         |
| Huesca                          | 257                         | 228                             | 25                              | 0                                   | 1                        | 0                             | 3               | 0                |
| Teruel                          | 129                         | 109                             | 10                              | 0                                   | 3                        | 0                             | 7               | 0                |
| Zaragoza                        | 1.468                       | 1.295                           | 120                             | 2                                   | 11                       | 0                             | 37              | 3                |
| <b>ASTURIAS, PRINCIPADO DE</b>  | <b>1.952</b>                | <b>482</b>                      | <b>469</b>                      | <b>5</b>                            | <b>561</b>               | <b>2</b>                      | <b>417</b>      | <b>16</b>        |
| <b>BALEARS, ILLES</b>           | <b>3.237</b>                | <b>2.378</b>                    | <b>269</b>                      | <b>39</b>                           | <b>167</b>               | <b>9</b>                      | <b>360</b>      | <b>15</b>        |
| <b>CANARIAS</b>                 | <b>4.953</b>                | <b>3.392</b>                    | <b>671</b>                      | <b>3</b>                            | <b>742</b>               | <b>4</b>                      | <b>137</b>      | <b>4</b>         |
| Las Palmas                      | 2.372                       | 1.618                           | 176                             | 2                                   | 491                      | 2                             | 83              | 0                |
| Santa Cruz de Tenerife          | 2.581                       | 1.774                           | 495                             | 1                                   | 251                      | 2                             | 54              | 4                |
| <b>CANTABRIA</b>                | <b>915</b>                  | <b>618</b>                      | <b>24</b>                       | <b>0</b>                            | <b>118</b>               | <b>0</b>                      | <b>155</b>      | <b>0</b>         |
| <b>CASTILLA-LA MANCHA</b>       | <b>3.578</b>                | <b>2.622</b>                    | <b>238</b>                      | <b>30</b>                           | <b>204</b>               | <b>9</b>                      | <b>466</b>      | <b>9</b>         |
| Albacete                        | 664                         | 505                             | 21                              | 0                                   | 30                       | 0                             | 103             | 5                |
| Ciudad Real                     | 771                         | 615                             | 112                             | 1                                   | 7                        | 1                             | 35              | 0                |
| Cuenca                          | 306                         | 232                             | 18                              | 1                                   | 16                       | 0                             | 39              | 0                |
| Guadalajara                     | 554                         | 381                             | 27                              | 6                                   | 47                       | 5                             | 87              | 1                |
| Toledo                          | 1.283                       | 889                             | 60                              | 22                                  | 104                      | 3                             | 202             | 3                |
| <b>CASTILLA Y LEÓN</b>          | <b>3.096</b>                | <b>1.869</b>                    | <b>335</b>                      | <b>14</b>                           | <b>133</b>               | <b>0</b>                      | <b>695</b>      | <b>50</b>        |
| Ávila                           | 197                         | 119                             | 21                              | 6                                   | 11                       | 0                             | 40              | 0                |
| Burgos                          | 440                         | 354                             | 5                               | 2                                   | 14                       | 0                             | 65              | 0                |
| León                            | 613                         | 291                             | 83                              | 0                                   | 75                       | 0                             | 141             | 23               |
| Palencia                        | 170                         | 90                              | 8                               | 0                                   | 4                        | 0                             | 67              | 1                |
| Salamanca                       | 396                         | 198                             | 139                             | 1                                   | 13                       | 0                             | 24              | 21               |
| Segovia                         | 209                         | 138                             | 2                               | 2                                   | 8                        | 0                             | 59              | 0                |
| Soria                           | 161                         | 123                             | 11                              | 2                                   | 1                        | 0                             | 24              | 0                |
| Valladolid                      | 705                         | 432                             | 29                              | 1                                   | 1                        | 0                             | 241             | 1                |
| Zamora                          | 205                         | 124                             | 37                              | 0                                   | 6                        | 0                             | 34              | 4                |
| <b>CATALUÑA</b>                 | <b>21.175</b>               | <b>17.813</b>                   | <b>2.516</b>                    | <b>37</b>                           | <b>266</b>               | <b>44</b>                     | <b>380</b>      | <b>119</b>       |
| Barcelona                       | 16.456                      | 13.924                          | 2.035                           | 27                                  | 145                      | 25                            | 219             | 81               |
| Gerona                          | 1.975                       | 1.448                           | 318                             | 4                                   | 69                       | 6                             | 128             | 2                |
| Lérida                          | 916                         | 838                             | 63                              | 1                                   | 8                        | 0                             | 6               | 0                |
| Tarragona                       | 1.828                       | 1.603                           | 100                             | 5                                   | 44                       | 13                            | 27              | 36               |
| <b>COMUNITAT VALENCIANA</b>     | <b>9.231</b>                | <b>6.797</b>                    | <b>1.046</b>                    | <b>11</b>                           | <b>209</b>               | <b>10</b>                     | <b>1.156</b>    | <b>2</b>         |
| Alicante                        | 3.763                       | 2.871                           | 348                             | 10                                  | 88                       | 4                             | 440             | 2                |
| Castellón                       | 976                         | 727                             | 56                              | 1                                   | 23                       | 1                             | 168             | 0                |
| Valencia                        | 4.492                       | 3.199                           | 642                             | 0                                   | 98                       | 5                             | 548             | 0                |
| <b>EXTREMADURA</b>              | <b>1.362</b>                | <b>1.074</b>                    | <b>56</b>                       | <b>2</b>                            | <b>32</b>                | <b>1</b>                      | <b>163</b>      | <b>34</b>        |
| Badajoz                         | 924                         | 746                             | 15                              | 0                                   | 22                       | 0                             | 119             | 22               |
| Cáceres                         | 438                         | 328                             | 41                              | 2                                   | 10                       | 1                             | 44              | 12               |
| <b>GALICIA</b>                  | <b>3.075</b>                | <b>2.081</b>                    | <b>101</b>                      | <b>0</b>                            | <b>153</b>               | <b>3</b>                      | <b>500</b>      | <b>237</b>       |
| A Coruña                        | 1.670                       | 1.309                           | 37                              | 0                                   | 41                       | 0                             | 138             | 145              |
| Lugo                            | 418                         | 281                             | 13                              | 0                                   | 50                       | 0                             | 59              | 15               |
| Ourense                         | 295                         | 191                             | 9                               | 0                                   | 6                        | 0                             | 48              | 41               |
| Pontevedra                      | 692                         | 300                             | 42                              | 0                                   | 56                       | 3                             | 255             | 36               |
| <b>MADRID, COMUNIDAD DE</b>     | <b>17.870</b>               | <b>8.837</b>                    | <b>1.439</b>                    | <b>1.039</b>                        | <b>2.231</b>             | <b>60</b>                     | <b>4.248</b>    | <b>16</b>        |
| <b>MURCIA, REGIÓN DE</b>        | <b>3.682</b>                | <b>2.704</b>                    | <b>232</b>                      | <b>23</b>                           | <b>227</b>               | <b>4</b>                      | <b>357</b>      | <b>135</b>       |
| <b>NAVARRA, COMUNIDAD FORAL</b> | <b>1.054</b>                | <b>1.019</b>                    | <b>28</b>                       | <b>0</b>                            | <b>1</b>                 | <b>0</b>                      | <b>6</b>        | <b>0</b>         |
| <b>PAIS VASCO</b>               | <b>4.225</b>                | <b>3.370</b>                    | <b>159</b>                      | <b>0</b>                            | <b>369</b>               | <b>0</b>                      | <b>194</b>      | <b>133</b>       |
| Alava                           | 745                         | 715                             | 12                              | 0                                   | 2                        | 0                             | 14              | 2                |
| Guipuzcoa                       | 1.198                       | 1.074                           | 111                             | 0                                   | 2                        | 0                             | 8               | 3                |
| Vizcaya                         | 2.282                       | 1.581                           | 36                              | 0                                   | 365                      | 0                             | 172             | 128              |
| <b>RIOJA, LA</b>                | <b>446</b>                  | <b>389</b>                      | <b>16</b>                       | <b>0</b>                            | <b>10</b>                | <b>1</b>                      | <b>21</b>       | <b>9</b>         |
| <b>CEUTA, CIUDAD AUTÓNOMA</b>   | <b>15</b>                   | <b>5</b>                        | <b>8</b>                        | <b>0</b>                            | <b>0</b>                 | <b>0</b>                      | <b>2</b>        | <b>0</b>         |
| <b>MELILLA, CIUDAD AUTÓNOMA</b> | <b>128</b>                  | <b>92</b>                       | <b>21</b>                       | <b>1</b>                            | <b>1</b>                 | <b>0</b>                      | <b>12</b>       | <b>1</b>         |
| <b>NO RESIDENTE</b>             | <b>1.775</b>                | <b>203</b>                      | <b>995</b>                      | <b>1</b>                            | <b>54</b>                | <b>2</b>                      | <b>479</b>      | <b>41</b>        |

**TABLA G.10.**  
**I.V.E. Número según provincia de residencia y semanas de gestación**  
**2023 TOTAL NACIONAL**

|                                    | <b>Semanas de gestación</b> |                              |                     |                          |                             |
|------------------------------------|-----------------------------|------------------------------|---------------------|--------------------------|-----------------------------|
|                                    | <b>TOTAL</b>                | <b>8 o menos<br/>semanas</b> | <b>9-14 semanas</b> | <b>15-22<br/>semanas</b> | <b>23 o más<br/>semanas</b> |
| <b>TOTAL I.V.E.</b>                | <b>103.097</b>              | <b>77.515</b>                | <b>20.927</b>       | <b>4.474</b>             | <b>181</b>                  |
| <b>ANDALUCÍA</b>                   | <b>19.474</b>               | <b>14.851</b>                | <b>3.759</b>        | <b>837</b>               | <b>27</b>                   |
| Almería                            | 2.045                       | 1.631                        | 341                 | 68                       | 5                           |
| Cádiz                              | 2.592                       | 2.014                        | 475                 | 96                       | 7                           |
| Córdoba                            | 1.268                       | 873                          | 318                 | 74                       | 3                           |
| Granada                            | 1.882                       | 1.427                        | 404                 | 51                       | 0                           |
| Huelva                             | 1.548                       | 1.108                        | 376                 | 63                       | 1                           |
| Jaén                               | 798                         | 589                          | 174                 | 33                       | 2                           |
| Málaga                             | 4.381                       | 3.386                        | 842                 | 147                      | 6                           |
| Sevilla                            | 4.960                       | 3.823                        | 829                 | 305                      | 3                           |
| <b>ARAGÓN</b>                      | <b>1.854</b>                | <b>1.252</b>                 | <b>536</b>          | <b>62</b>                | <b>4</b>                    |
| Huesca                             | 257                         | 173                          | 67                  | 15                       | 2                           |
| Teruel                             | 129                         | 84                           | 42                  | 3                        | 0                           |
| Zaragoza                           | 1.468                       | 995                          | 427                 | 44                       | 2                           |
| <b>ASTURIAS, PRINCIPADO DE</b>     | <b>1.952</b>                | <b>1.496</b>                 | <b>382</b>          | <b>67</b>                | <b>7</b>                    |
| <b>BALEARS, ILLES</b>              | <b>3.237</b>                | <b>2.677</b>                 | <b>486</b>          | <b>71</b>                | <b>3</b>                    |
| <b>CANARIAS</b>                    | <b>4.953</b>                | <b>3.476</b>                 | <b>1.352</b>        | <b>110</b>               | <b>15</b>                   |
| Las Palmas                         | 2.372                       | 1.575                        | 727                 | 67                       | 3                           |
| Santa Cruz de Tenerife             | 2.581                       | 1.901                        | 625                 | 43                       | 12                          |
| <b>CANTABRIA</b>                   | <b>915</b>                  | <b>743</b>                   | <b>140</b>          | <b>30</b>                | <b>2</b>                    |
| <b>CASTILLA-LA MANCHA</b>          | <b>3.578</b>                | <b>2.554</b>                 | <b>850</b>          | <b>167</b>               | <b>7</b>                    |
| Albacete                           | 664                         | 455                          | 191                 | 18                       | 0                           |
| Ciudad Real                        | 771                         | 554                          | 179                 | 36                       | 2                           |
| Cuenca                             | 306                         | 213                          | 85                  | 8                        | 0                           |
| Guadalajara                        | 554                         | 415                          | 118                 | 19                       | 2                           |
| Toledo                             | 1.283                       | 917                          | 277                 | 86                       | 3                           |
| <b>CASTILLA Y LEÓN</b>             | <b>3.096</b>                | <b>2.126</b>                 | <b>832</b>          | <b>133</b>               | <b>5</b>                    |
| Ávila                              | 197                         | 140                          | 48                  | 9                        | 0                           |
| Burgos                             | 440                         | 328                          | 88                  | 23                       | 1                           |
| León                               | 613                         | 429                          | 161                 | 23                       | 0                           |
| Palencia                           | 170                         | 117                          | 39                  | 14                       | 0                           |
| Salamanca                          | 396                         | 277                          | 108                 | 9                        | 2                           |
| Segovia                            | 209                         | 131                          | 65                  | 13                       | 0                           |
| Soria                              | 161                         | 101                          | 52                  | 8                        | 0                           |
| Valladolid                         | 705                         | 455                          | 220                 | 28                       | 2                           |
| Zamora                             | 205                         | 148                          | 51                  | 6                        | 0                           |
| <b>CATALUÑA</b>                    | <b>21.175</b>               | <b>17.198</b>                | <b>3.218</b>        | <b>719</b>               | <b>40</b>                   |
| Barcelona                          | 16.456                      | 13.521                       | 2.338               | 563                      | 34                          |
| Gerona                             | 1.975                       | 1.483                        | 425                 | 67                       | 0                           |
| Lérida                             | 916                         | 702                          | 183                 | 29                       | 2                           |
| Tarragona                          | 1.828                       | 1.492                        | 272                 | 60                       | 4                           |
| <b>COMUNITAT VALENCIANA</b>        | <b>9.231</b>                | <b>7.060</b>                 | <b>1.890</b>        | <b>260</b>               | <b>21</b>                   |
| Alicante                           | 3.763                       | 2.961                        | 690                 | 103                      | 9                           |
| Castellón                          | 976                         | 743                          | 204                 | 23                       | 6                           |
| Valencia                           | 4.492                       | 3.356                        | 996                 | 134                      | 6                           |
| <b>EXTREMADURA</b>                 | <b>1.362</b>                | <b>952</b>                   | <b>339</b>          | <b>69</b>                | <b>2</b>                    |
| Badajoz                            | 924                         | 642                          | 230                 | 50                       | 2                           |
| Cáceres                            | 438                         | 310                          | 109                 | 19                       | 0                           |
| <b>GALICIA</b>                     | <b>3.075</b>                | <b>2.342</b>                 | <b>609</b>          | <b>119</b>               | <b>5</b>                    |
| A Coruña                           | 1.670                       | 1.266                        | 335                 | 65                       | 4                           |
| Lugo                               | 418                         | 323                          | 87                  | 8                        | 0                           |
| Ourense                            | 295                         | 212                          | 65                  | 18                       | 0                           |
| Pontevedra                         | 692                         | 541                          | 122                 | 28                       | 1                           |
| <b>MADRID, COMUNIDAD DE</b>        | <b>17.870</b>               | <b>12.884</b>                | <b>4.127</b>        | <b>844</b>               | <b>15</b>                   |
| <b>MURCIA, REGIÓN DE</b>           | <b>3.682</b>                | <b>2.714</b>                 | <b>842</b>          | <b>119</b>               | <b>7</b>                    |
| <b>NAVARRA, COMUNIDAD FORAL DE</b> | <b>1.054</b>                | <b>846</b>                   | <b>153</b>          | <b>53</b>                | <b>2</b>                    |
| <b>PAIS VASCO</b>                  | <b>4.225</b>                | <b>3.300</b>                 | <b>783</b>          | <b>128</b>               | <b>14</b>                   |
| Alava                              | 745                         | 557                          | 165                 | 21                       | 2                           |
| Guipuzcoa                          | 1.198                       | 947                          | 206                 | 40                       | 5                           |
| Vizcaya                            | 2.282                       | 1.796                        | 412                 | 67                       | 7                           |
| <b>RIOJA, LA</b>                   | <b>446</b>                  | <b>325</b>                   | <b>98</b>           | <b>19</b>                | <b>4</b>                    |
| <b>CEUTA, CIUDAD AUTÓNOMA</b>      | <b>15</b>                   | <b>4</b>                     | <b>6</b>            | <b>5</b>                 | <b>0</b>                    |
| <b>MELILLA, CIUDAD AUTÓNOMA</b>    | <b>128</b>                  | <b>78</b>                    | <b>45</b>           | <b>5</b>                 | <b>0</b>                    |
| <b>NO RESIDENTE</b>                | <b>1.775</b>                | <b>637</b>                   | <b>480</b>          | <b>657</b>               | <b>1</b>                    |



TABLA G.11.  
I.V.E. Número según provincia de residencia y motivo de la interrupción  
2023 TOTAL NACIONAL

|                                    | <u>Motivo de interrupción</u> |                                 |  |  |  |            | Varios motivos |
|------------------------------------|-------------------------------|---------------------------------|--|--|--|------------|----------------|
|                                    | TOTAL                         | A<br>Petición<br>de la<br>Mujer | Grave riesgo<br>para la vida o la<br>salud de la<br>embarazada | Riesgo de<br>graves<br>anomalías en<br>el feto | Anomalías fetales<br>incompatibles con la vida o<br>enfermedad extremadamente<br>grave e incurable | 263        |                |
| <b>TOTAL I.V.E.</b>                | <b>103.097</b>                | <b>96.850</b>                   | <b>3.294</b>   | <b>2.688</b>                                   |  | <b>263</b> | <b>2</b>       |
| <b>ANDALUCÍA</b>                   | 19.474                        | 18.439                          | 510  | 495  |  | 30         | 0              |
| Almería                            | 2.045                         | 1.954                           | 42   | 43   |  | 6          | 0              |
| Cádiz                              | 2.592                         | 2.474                           | 62   | 49   |  | 7          | 0              |
| Córdoba                            | 1.268                         | 1.183                           | 36   | 46   |  | 3          | 0              |
| Granada                            | 1.882                         | 1.829                           | 46   | 6  |  | 1          | 0              |
| Huelva                             | 1.548                         | 1.467                           | 34   | 46   |  | 1          | 0              |
| Jaén                               | 798                           | 759                             | 17   | 20   |  | 2          | 0              |
| Málaga                             | 4.381                         | 4.217                           | 89   | 69   |  | 6          | 0              |
| Sevilla                            | 4.960                         | 4.556                           | 184  | 216  |  | 4          | 0              |
| <b>ARAGÓN</b>                      | 1.854                         | 1.723                           | 56   | 63   |  | 12         | 0              |
| Huesca                             | 257                           | 232                             | 9  | 12   |  | 4          | 0              |
| Teruel                             | 129                           | 122                             | 1  | 6  |  | 0          | 0              |
| Zaragoza                           | 1.468                         | 1.369                           | 46   | 45   |  | 8          | 0              |
| <b>ASTURIAS, PRINCIPADO DE</b>     | 1.952                         | 1.852                           | 33   | 56   |  | 10         | 1              |
| <b>BALEARES, ILLES</b>             | 3.237                         | 3.137                           | 21   | 52   |  | 27         | 0              |
| <b>CANARIAS</b>                    | 4.953                         | 4.767                           | 57   | 105  |  | 24         | 0              |
| Las Palmas                         | 2.372                         | 2.271                           | 36   | 57   |  | 8          | 0              |
| Santa Cruz de Tenerife             | 2.581                         | 2.496                           | 21   | 48   |  | 16         | 0              |
| <b>CANTABRIA</b>                   | 915                           | 861                             | 10   | 42   |  | 2          | 0              |
| <b>CASTILLA-LA MANCHA</b>          | 3.578                         | 3.354                           | 120  | 97   |  | 7          | 0              |
| Albacete                           | 664                           | 643                             | 15   | 6  |  | 0          | 0              |
| Ciudad Real                        | 771                           | 727                             | 12   | 30   |  | 2          | 0              |
| Cuenca                             | 306                           | 291                             | 13   | 2  |  | 0          | 0              |
| Guadalajara                        | 554                           | 522                             | 20   | 10   |  | 2          | 0              |
| Toledo                             | 1.283                         | 1.171                           | 60   | 49   |  | 3          | 0              |
| <b>CASTILLA Y LEÓN</b>             | 3.096                         | 2.920                           | 51   | 116  |  | 9          | 0              |
| Ávila                              | 197                           | 182                             | 6  | 9  |  | 0          | 0              |
| Burgos                             | 440                           | 410                             | 7  | 21   |  | 2          | 0              |
| León                               | 613                           | 589                             | 6  | 17   |  | 1          | 0              |
| Palencia                           | 170                           | 152                             | 6  | 11   |  | 1          | 0              |
| Salamanca                          | 396                           | 382                             | 1  | 11   |  | 2          | 0              |
| Segovia                            | 209                           | 192                             | 6  | 11   |  | 0          | 0              |
| Soria                              | 161                           | 150                             | 4  | 7  |  | 0          | 0              |
| Valladolid                         | 705                           | 666                             | 13   | 23   |  | 3          | 0              |
| Zamora                             | 205                           | 197                             | 2  | 6  |  | 0          | 0              |
| <b>CATALUÑA</b>                    | 21.175                        | 20.126                          | 538  | 471  |  | 40         | 0              |
| Barcelona                          | 16.456                        | 15.629                          | 426  | 367  |  | 34         | 0              |
| Gerona                             | 1.975                         | 1.891                           | 45   | 39   |  | 0          | 0              |
| Lérida                             | 916                           | 873                             | 21   | 20   |  | 2          | 0              |
| Tarragona                          | 1.828                         | 1.733                           | 46   | 45   |  | 4          | 0              |
| <b>COMUNITAT VALENCIANA</b>        | 9.231                         | 8.869                           | 80   | 260  |  | 22         | 0              |
| Alicante                           | 3.763                         | 3.611                           | 26   | 117  |  | 9          | 0              |
| Castellón                          | 976                           | 946                             | 13   | 11   |  | 6          | 0              |
| Valencia                           | 4.492                         | 4.312                           | 41   | 132  |  | 7          | 0              |
| <b>EXTREMADURA</b>                 | 1.362                         | 1.278                           | 35   | 45   |  | 4          | 0              |
| Badajoz                            | 924                           | 864                             | 20   | 37   |  | 3          | 0              |
| Cáceres                            | 438                           | 414                             | 15   | 8  |  | 1          | 0              |
| <b>GALICIA</b>                     | 3.075                         | 2.910                           | 62   | 98   |  | 5          | 0              |
| A Coruña                           | 1.670                         | 1.573                           | 33   | 60   |  | 4          | 0              |
| Lugo                               | 418                           | 407                             | 10   | 1  |  | 0          | 0              |
| Ourense                            | 295                           | 275                             | 6  | 14   |  | 0          | 0              |
| Pontevedra                         | 692                           | 655                             | 13   | 23   |  | 1          | 0              |
| <b>MADRID, COMUNIDAD DE</b>        | 17.870                        | 16.494                          | 889  | 471  |  | 16         | 0              |
| <b>MURCIA, REGIÓN DE</b>           | 3.682                         | 3.528                           | 55   | 86   |  | 13         | 0              |
| <b>NAVARRA, COMUNIDAD FORAL DE</b> | 1.054                         | 984                             | 11   | 51   |  | 7          | 1              |
| <b>PAIS VASCO</b>                  | 4.225                         | 3.998                           | 51   | 148  |  | 28         | 0              |
| Alava                              | 745                           | 705                             | 9  | 25   |  | 6          | 0              |
| Guipuzcoa                          | 1.198                         | 1.130                           | 14   | 41   |  | 13         | 0              |
| Vizcaya                            | 2.282                         | 2.163                           | 28   | 82   |  | 9          | 0              |
| <b>RIOJA, LA</b>                   | 446                           | 414                             | 8  | 18   |  | 6          | 0              |
| <b>CEUTA, CIUDAD AUTÓNOMA</b>      | 15                            | 9                               | 1  | 5  |  | 0          | 0              |
| <b>MELILLA, CIUDAD AUTÓNOMA</b>    | 128                           | 123                             | 3  | 2  |  | 0          | 0              |
| <b>NO RESIDENTE</b>                | 1.775                         | 1.064                           | 703  | 7  |  | 1          | 0              |

**TABLA G.12.**

**I.V.E. Número según nivel de instrucción, situación laboral de la mujer y utilización de métodos anticonceptivos**

**2023 TOTAL NACIONAL**

|                                | <u>Nivel de instrucción</u> |                              |               |                       |                             |                            |                 |              |
|--------------------------------|-----------------------------|------------------------------|---------------|-----------------------|-----------------------------|----------------------------|-----------------|--------------|
|                                | TOTAL                       | Analfabeta /<br>Sin Estudios | Primer grado  | ESO y<br>Equivalentes | Bachillerato y<br>Ciclos Fp | Escuelas<br>Universitarias | No Clasificable | No Consta    |
| <b>TOTAL I.V.E.</b>            | <b>103.097</b>              | <b>915</b>                   | <b>11.505</b> | <b>30.960</b>         | <b>36.607</b>               | <b>20.864</b>              | <b>1.135</b>    | <b>1.111</b> |
| <b>Situación laboral mujer</b> |                             |                              |               |                       |                             |                            |                 |              |
| Trabajadora Cuenta Propia      | 4.579                       | 40                           | 331           | 1.183                 | 1.656                       | 1.319                      | 10              | 40           |
| Trabajadora Cuenta Ajena       | 59.802                      | 307                          | 4.534         | 16.325                | 22.496                      | 14.968                     | 840             | 332          |
| Pensionista                    | 344                         | 6                            | 78            | 119                   | 83                          | 52                         | 2               | 4            |
| Estudiante                     | 12.892                      | 21                           | 1.287         | 4.160                 | 5.451                       | 1.867                      | 60              | 46           |
| Desempleada o sin empleo       | 18.319                      | 272                          | 3.573         | 6.859                 | 5.393                       | 1.945                      | 139             | 138          |
| Trabajo Doméstico no           | 4.389                       | 187                          | 1.253         | 1.546                 | 909                         | 379                        | 73              | 42           |
| Otras                          | 1.397                       | 60                           | 299           | 465                   | 359                         | 187                        | 9               | 18           |
| No Consta                      | 1.375                       | 22                           | 150           | 303                   | 260                         | 147                        | 2               | 491          |
| <b>Métodos Anticonceptivos</b> |                             |                              |               |                       |                             |                            |                 |              |
| Naturales                      | 2.753                       | 23                           | 407           | 897                   | 797                         | 610                        | 5               | 14           |
| Barrera                        | 26.230                      | 93                           | 2.023         | 7.530                 | 10.000                      | 6.367                      | 70              | 147          |
| Mecánicos                      | 805                         | 5                            | 82            | 237                   | 289                         | 182                        | 3               | 7            |
| Hormonales                     | 16.258                      | 100                          | 1.901         | 5.404                 | 6.143                       | 2.586                      | 36              | 88           |
| Otros Métodos                  | 2.302                       | 64                           | 592           | 761                   | 531                         | 342                        | 3               | 9            |
| No Consta                      | 6.809                       | 58                           | 256           | 985                   | 2.506                       | 1.738                      | 903             | 363          |
| No Utiliza                     | 47.940                      | 572                          | 6.244         | 15.146                | 16.341                      | 9.039                      | 115             | 483          |

**TABLA G.13.**

**I.V.E. Número según nivel de instrucción y lugar de información, semanas de gestación y motivo de la interrupción**

**2023 TOTAL NACIONAL**

|   | <b>Nivel de instrucción</b> |                                  |                     |                           |                                 |                                |                        |                  |
|---|-----------------------------|----------------------------------|---------------------|---------------------------|---------------------------------|--------------------------------|------------------------|------------------|
|   | <b>TOTAL</b>                | <b>Analfabeta / Sin Estudios</b> | <b>Primer grado</b> | <b>ESO y Equivalentes</b> | <b>Bachillerato y Ciclos Fp</b> | <b>Escuelas Universitarias</b> | <b>No Clasificable</b> | <b>No Consta</b> |
| <b>TOTAL I.V.E.</b>   | <b>103.097</b>              | <b>915</b>                       | <b>11.505</b>       | <b>30.960</b>             | <b>36.607</b>                   | <b>20.864</b>                  | <b>1.135</b>           | <b>1.111</b>     |
| <b>Lugar de información</b>   |                             |                                  |                     |                           |                                 |                                |                        |                  |
| Centro Sanitario Público  | 75.137                      | 776                              | 9.674               | 23.753                    | 26.187                          | 13.336                         | 526                    | 885              |
| Centro Sanitario Privado  | 9.510                       | 47                               | 530                 | 1.998                     | 3.531                           | 2.724                          | 574                    | 106              |
| Teléfono Información al   | 1.220                       | 2                                | 107                 | 297                       | 538                             | 276                            | 0                      | 0                |
| Amigos/Familiares   | 5.671                       | 31                               | 514                 | 1.994                     | 2.039                           | 1.061                          | 5                      | 27               |
| Medios Comunicación   | 177                         | 1                                | 16                  | 37                        | 64                              | 58                             | 1                      | 0                |
| Internet  | 10.550                      | 46                               | 592                 | 2.597                     | 3.978                           | 3.236                          | 26                     | 75               |
| No Consta   | 832                         | 12                               | 72                  | 284                       | 270                             | 173                            | 3                      | 18               |
| <b>Semanas de gestación</b>   |                             |                                  |                     |                           |                                 |                                |                        |                  |
| 8 o menos semanas   | 77.515                      | 655                              | 8.016               | 22.854                    | 28.196                          | 16.389                         | 776                    | 629              |
| 9-14 semanas  | 20.927                      | 215                              | 3.002               | 7.002                     | 6.979                           | 3.255                          | 187                    | 287              |
| 15-22 semanas   | 4.474                       | 44                               | 477                 | 1.069                     | 1.389                           | 1.162                          | 171                    | 162              |
| 23 o más semanas  | 181                         | 1                                | 10                  | 35                        | 43                              | 58                             | 1                      | 33               |
| <b>Motivo interrupción</b>  |                             |                                  |                     |                           |                                 |                                |                        |                  |
| A petición de la mujer  | 96.850                      | 853                              | 10.912              | 29.580                    | 34.745                          | 19.019                         | 959                    | 782              |
| Grave riesgo para la vida o la salud de la embarazada                   | 3.294                       | 40                               | 418                 | 912                       | 1.093                           | 634                            | 166                    | 31               |
| Riesgo de graves anomalías en el feto                                   | 2.688                       | 20                               | 157                 | 426                       | 703                             | 1.112                          | 9                      | 261              |
| Anomalías fetales incompatibles con la vida o enfermedad extremadamente | 263                         | 2                                | 18                  | 41                        | 66                              | 98                             | 1                      | 37               |
| Varios Motivos  | 2                           | 0                                | 0                   | 1                         | 0                               | 1                              | 0                      | 0                |

**TABLA G.14.****I.V.E. Número según tipo de centro y semanas de gestación, motivo de la interrupción, método empleado en la intervención****2023 TOTAL NACIONAL**

|   | <b>Tipo de Centro</b> |                               |                |                |                                    |                |                |
|---|-----------------------|-------------------------------|----------------|----------------|------------------------------------|----------------|----------------|
|   | <b>TOTAL</b>          | <b>-----HOSPITALARIO-----</b> |                |                | <b>-----EXTRAHOSPITALARIO-----</b> |                |                |
|   |                       | <b>Total</b>                  | <b>Público</b> | <b>Privado</b> | <b>Total</b>                       | <b>Público</b> | <b>Privado</b> |
| <b>TOTAL I.V.E.</b>   | <b>103.097</b>        | <b>16.845</b>                 | <b>8.201</b>   | <b>8.644</b>   | <b>86.252</b>                      | <b>10.924</b>  | <b>75.328</b>  |
| <b>Semanas de gestación</b>   |                       |                               |                |                |                                    |                |                |
| 8 o menos semanas   | 77.515                | 11.829                        | 5.817          | 6.012          | 65.686                             | 10.557         | 55.129         |
| 9-14 semanas  | 20.927                | 3.222                         | 1.435          | 1.787          | 17.705                             | 367            | 17.338         |
| 15-22 semanas   | 4.474                 | 1.657                         | 830            | 827            | 2.817                              | 0              | 2.817          |
| 23 o más semanas  | 181                   | 137                           | 119            | 18             | 44                                 | 0              | 44             |
| <b>Motivo interrupción</b>  |                       |                               |                |                |                                    |                |                |
| A petición de la mujer  | 96.850                | 14.085                        | 6.682          | 7.403          | 82.765                             | 10.917         | 71.848         |
| Grave riesgo para la vida o la salud de la embarazada                   | 3.294                 | 836                           | 93             | 743            | 2.458                              | 7              | 2.451          |
| Riesgo de graves anomalías en el feto                                   | 2.688                 | 1.719                         | 1.239          | 480            | 969                                | 0              | 969            |
| Anomalías fetales incompatibles con la vida o enfermedad extremadamente | 263                   | 203                           | 185            | 18             | 60                                 | 0              | 60             |
| Varios Motivos  | 2                     | 2                             | 2              | 0              | 0                                  | 0              | 0              |
| <b>Método intervención</b>  |                       |                               |                |                |                                    |                |                |
| Dilatación y Evacuación   | 8.963                 | 1.003                         | 131            | 872            | 7.960                              | 15             | 7.945          |
| Dilatación y Aspiración   | 62.972                | 7.656                         | 447            | 7.209          | 55.316                             | 19             | 55.297         |
| Mifepristona  | 31.220                | 7.992                         | 7.642          | 350            | 23.228                             | 10.839         | 12.389         |
| Prostaglandinas   | 24.102                | 7.231                         | 6.940          | 291            | 16.871                             | 9.860          | 7.011          |
| Otros Métodos/NC  | 968                   | 354                           | 323            | 31             | 614                                | 94             | 520            |

**TABLA G.15.**  
**I.V.E. Número según semanas de gestación y método empleado en la**  
**2023 TOTAL NACIONAL**

|                            | <u>Semanas de gestación</u> |                      |                 |                  |                     |
|----------------------------|-----------------------------|----------------------|-----------------|------------------|---------------------|
|                            | TOTAL                       | 8 ó menos<br>semanas | 9-14<br>semanas | 15-22<br>semanas | 23 ó más<br>semanas |
| <b>TOTAL I.V.E.</b>        | <b>103.097</b>              | <b>77.515</b>        | <b>20.927</b>   | <b>4.474</b>     | <b>181</b>          |
| <b>Método intervención</b> |                             |                      |                 |                  |                     |
| Dilatación y Evacuación    | 8.963                       | 4.283                | 2.493           | 2.178            | 9                   |
| Dilatación y Aspiración    | 62.972                      | 45.211               | 16.948          | 806              | 7                   |
| Mifepristona               | 31.220                      | 28.237               | 1.917           | 959              | 107                 |
| Prostaglandinas            | 24.102                      | 21.041               | 1.796           | 1.152            | 113                 |
| Otros Métodos/NC           | 968                         | 259                  | 185             | 442              | 82                  |

**TABLA G.16.**

**I.V.E. Número según número de hijos que viven en la actualidad, convivencia y tiene ingresos económicos**

**2023 TOTAL NACIONAL**

|                                      | <b>Hijos que viven en la actualidad</b> |                |               |                |                |                |                      |
|--------------------------------------|---|----------------|---------------|----------------|----------------|----------------|----------------------|
|                                      | <b>TOTAL</b>                            | <b>0 hijos</b> | <b>1 hijo</b> | <b>2 hijos</b> | <b>3 hijos</b> | <b>4 hijos</b> | <b>5 ó más hijos</b> |
| <b>TOTAL I.V.E.</b>                  | <b>103.097</b>                          | <b>53.056</b>  | <b>23.830</b> | <b>18.086</b>  | <b>5.824</b>   | <b>1.602</b>   | <b>699</b>           |
| <b>CONVIVE SOLA</b>                  |   |                |               |                |                |                |                      |
| Con ingresos propios                 | 13.589                                  | 6.937          | 3.622         | 2.224          | 612            | 143            | 51                   |
| Sin ingresos propios                 | 3.450                                   | 1.568          | 827           | 644            | 271            | 91             | 49                   |
| No consta                            | 536                                     | 338            | 107           | 58             | 24             | 5              | 4                    |
| <b>CONVIVE EN PAREJA</b>             |   |                |               |                |                |                |                      |
| Con ingresos propios                 | 33.036                                  | 11.604         | 9.570         | 8.788          | 2.370          | 510            | 194                  |
| Sin ingresos propios                 | 12.984                                  | 3.027          | 3.626         | 3.651          | 1.742          | 623            | 315                  |
| No consta                            | 978                                     | 436            | 263           | 199            | 59             | 12             | 9                    |
| <b>CONVIVE CON PADRES/FAMILIARES</b> |   |                |               |                |                |                |                      |
| Con ingresos propios                 | 15.966                                  | 11.548         | 2.860         | 1.169          | 284            | 78             | 27                   |
| Sin ingresos propios                 | 15.606                                  | 13.206         | 1.586         | 567            | 172            | 55             | 20                   |
| No consta                            | 897                                     | 503            | 197           | 143            | 43             | 10             | 1                    |
| <b>CONVIVE CON OTRAS PERSONAS</b>    |   |                |               |                |                |                |                      |
| Con ingresos propios                 | 3.444                                   | 2.239          | 655           | 353            | 134            | 47             | 16                   |
| Sin ingresos propios                 | 1.524                                   | 1.059          | 257           | 130            | 55             | 15             | 8                    |
| No consta                            | 51                                      | 40             | 7             | 2              | 2              | 0              | 0                    |
| <b>NO CONSTA</b>                     |   |                |               |                |                |                |                      |
| Con ingresos propios                 | 556                                     | 298            | 141           | 86             | 26             | 3              | 2                    |
| Sin ingresos propios                 | 237                                     | 113            | 53            | 45             | 15             | 8              | 3                    |
| No consta                            | 243                                     | 140            | 59            | 27             | 15             | 2              | 0                    |

**TABLA G.17.****I.V.E. Número según número de abortos voluntarios anteriores al actual, convivencia y tiene ingresos económicos propios****2023 TOTAL NACIONAL**

|                                      | TOTAL          | <b>Abortos voluntarios anteriores</b> |               |              |              |            |            |
|--------------------------------------|----------------|---------------------------------------|---------------|--------------|--------------|------------|------------|
|                                      |                | 0                                     | 1 aborto      | 2            | 3            | 4          | 5 ó más    |
| <b>TOTAL I.V.E.</b>                  | <b>103.097</b> | <b>69.065</b>                         | <b>22.563</b> | <b>7.268</b> | <b>2.456</b> | <b>943</b> | <b>802</b> |
| <b>CONVIVE SOLA</b>                  |                |                                       |               |              |              |            |            |
| Con ingresos propios                 | 13.589         | 8.471                                 | 3.385         | 1.116        | 364          | 121        | 132        |
| Sin ingresos propios                 | 3.450          | 2.039                                 | 813           | 329          | 145          | 67         | 57         |
| No consta                            | 536            | 299                                   | 158           | 51           | 18           | 3          | 7          |
| <b>CONVIVE EN PAREJA</b>             |                |                                       |               |              |              |            |            |
| Con ingresos propios                 | 33.036         | 21.529                                | 7.688         | 2.458        | 813          | 302        | 246        |
| Sin ingresos propios                 | 12.984         | 7.638                                 | 3.192         | 1.232        | 456          | 240        | 226        |
| No consta                            | 978            | 556                                   | 250           | 111          | 39           | 15         | 7          |
| <b>CONVIVE CON PADRES/FAMILIARES</b> |                |                                       |               |              |              |            |            |
| Con ingresos propios                 | 15.966         | 10.859                                | 3.627         | 1.037        | 304          | 94         | 45         |
| Sin ingresos propios                 | 15.606         | 12.612                                | 2.151         | 546          | 193          | 57         | 47         |
| No consta                            | 897            | 542                                   | 220           | 95           | 23           | 12         | 5          |
| <b>CONVIVE CON OTRAS PERSONAS</b>    |                |                                       |               |              |              |            |            |
| Con ingresos propios                 | 3.444          | 2.532                                 | 652           | 174          | 54           | 13         | 19         |
| Sin ingresos propios                 | 1.524          | 1.184                                 | 238           | 64           | 23           | 8          | 7          |
| No consta                            | 51             | 40                                    | 6             | 5            | 0            | 0          | 0          |
| <b>NO CONSTA</b>                     |                |                                       |               |              |              |            |            |
| Con ingresos propios                 | 556            | 399                                   | 110           | 25           | 15           | 7          | 0          |
| Sin ingresos propios                 | 237            | 157                                   | 49            | 17           | 8            | 2          | 4          |
| No consta                            | 243            | 208                                   | 24            | 8            | 1            | 2          | 0          |





**TABLA G.19.**

**I.V.E. Número según residencia y lugar de nacimiento de la mujer por grupo de edad.**

**2023 TOTAL NACIONAL**

|                      | TOTAL          | <15 años   | 15-19         | 20-24         | <u>Edad</u>   |               |               |              |            |
|----------------------|----------------|------------|---------------|---------------|---------------|---------------|---------------|--------------|------------|
|                      |                |            |               |               | 25-29         | 30-34         | 35-39         | 40-44        | >44 años   |
| <b>TOTAL</b>         | <b>103.097</b> | <b>315</b> | <b>10.619</b> | <b>23.768</b> | <b>22.608</b> | <b>20.262</b> | <b>16.945</b> | <b>7.839</b> | <b>741</b> |
| <b>RESIDENTES</b>    | <b>101.322</b> | <b>307</b> | <b>10.443</b> | <b>23.365</b> | <b>22.231</b> | <b>19.894</b> | <b>16.669</b> | <b>7.692</b> | <b>721</b> |
| <b>EUROPA</b>        | 70.525         | 278        | 9.058         | 16.778        | 13.983        | 12.918        | 11.576        | 5.408        | 526        |
| España               | 63.961         | 272        | 8.750         | 15.564        | 12.552        | 11.443        | 10.089        | 4.818        | 473        |
| Resto Unión Europea  | 5.348          | 5          | 267           | 1.040         | 1.171         | 1.198         | 1.180         | 442          | 45         |
| Resto Europa         | 1.216          | 1          | 41            | 174           | 260           | 277           | 307           | 148          | 8          |
| <b>ÁFRICA</b>        | 4.893          | 4          | 191           | 830           | 1.091         | 1.185         | 1.073         | 471          | 48         |
| África del Norte     | 3.554          | 3          | 95            | 526           | 777           | 919           | 822           | 377          | 35         |
| África Subsahariana  | 1.331          | 1          | 96            | 303           | 311           | 263           | 250           | 94           | 13         |
| Resto África         | 8              | 0          | 0             | 1             | 3             | 3             | 1             | 0            | 0          |
| <b>AMÉRICA</b>       | 23.860         | 23         | 1.137         | 5.529         | 6.739         | 5.255         | 3.488         | 1.563        | 126        |
| América del Norte    | 380            | 0          | 18            | 85            | 107           | 90            | 57            | 21           | 2          |
| América Central y    | 5.764          | 8          | 316           | 1.322         | 1.598         | 1.343         | 851           | 298          | 28         |
| América del Sur      | 17.716         | 15         | 803           | 4.122         | 5.034         | 3.822         | 2.580         | 1.244        | 96         |
| Resto América        | 0              | 0          | 0             | 0             | 0             | 0             | 0             | 0            | 0          |
| <b>ASIA</b>          | 1.987          | 2          | 54            | 214           | 406           | 523           | 524           | 243          | 21         |
| <b>OCEANÍA</b>       | 18             | 0          | 0             | 4             | 5             | 3             | 4             | 2            | 0          |
| <b>NO CONSTA</b>     | 39             | 0          | 3             | 10            | 7             | 10            | 4             | 5            | 0          |
| <b>NO RESIDENTES</b> | <b>1.775</b>   | <b>8</b>   | <b>176</b>    | <b>403</b>    | <b>377</b>    | <b>368</b>    | <b>276</b>    | <b>147</b>   | <b>20</b>  |
| <b>EUROPA</b>        | 585            | 4          | 64            | 138           | 99            | 119           | 95            | 60           | 6          |
| España               | 21             | 0          | 2             | 3             | 6             | 5             | 2             | 3            | 0          |
| Resto Unión Europea  | 554            | 4          | 61            | 132           | 92            | 111           | 92            | 56           | 6          |
| Resto Europa         | 10             | 0          | 1             | 3             | 1             | 3             | 1             | 1            | 0          |
| <b>ÁFRICA</b>        | 74             | 0          | 10            | 28            | 15            | 10            | 7             | 4            | 0          |
| África del Norte     | 14             | 0          | 0             | 3             | 3             | 5             | 1             | 2            | 0          |
| África Subsahariana  | 60             | 0          | 10            | 25            | 12            | 5             | 6             | 2            | 0          |
| Resto África         | 0              | 0          | 0             | 0             | 0             | 0             | 0             | 0            | 0          |
| <b>AMÉRICA</b>       | 114            | 0          | 5             | 18            | 37            | 28            | 21            | 5            | 0          |
| América del Norte    | 14             | 0          | 0             | 3             | 4             | 4             | 3             | 0            | 0          |
| América Central y    | 13             | 0          | 0             | 1             | 7             | 5             | 0             | 0            | 0          |
| América del Sur      | 87             | 0          | 5             | 14            | 26            | 19            | 18            | 5            | 0          |
| Resto América        | 0              | 0          | 0             | 0             | 0             | 0             | 0             | 0            | 0          |
| <b>ASIA</b>          | 24             | 0          | 0             | 3             | 6             | 6             | 6             | 2            | 1          |
| <b>OCEANÍA</b>       | 2              | 0          | 0             | 2             | 0             | 0             | 0             | 0            | 0          |
| <b>NO CONSTA</b>     | 976            | 4          | 97            | 214           | 220           | 205           | 147           | 76           | 13         |

# **Tablas por Comunidad Autónoma de Residencia**

TABLA CA.1.

I.V.E. Número según grupo de edad y convivencia, nivel de instrucción, tipo de hábitat, número de hijos vivos actualmente, número de abortos voluntarios anteriores al actual y métodos anticonceptivos

2023 ANDALUCÍA

|   | TOTAL         | Edad      |              |              |              |              |              |              |            |
|---|---------------|-----------|--------------|--------------|--------------|--------------|--------------|--------------|------------|
|   |               | <15       | 15-19        | 20-24        | 25-29        | 30-34        | 35-39        | 40-44        | >44        |
| <b>TOTAL I.V.E.</b>                         | <b>19.474</b> | <b>83</b> | <b>2.297</b> | <b>4.406</b> | <b>4.221</b> | <b>3.826</b> | <b>3.110</b> | <b>1.402</b> | <b>129</b> |
| <b>Convivencia con hijos</b>                |               |           |              |              |              |              |              |              |            |
| Sola  | 1.576         | 1         | 7            | 131          | 316          | 451          | 439          | 210          | 21         |
| En Pareja                                   | 6.769         | 0         | 114          | 756          | 1.394        | 1.789        | 1.785        | 853          | 78         |
| Con Padres/Familiares                       | 1.570         | 2         | 122          | 419          | 415          | 345          | 194          | 70           | 3          |
| Otras Personas                              | 440           | 0         | 5            | 48           | 86           | 137          | 115          | 47           | 2          |
| No Consta                                   | 9             | 0         | 0            | 1            | 1            | 4            | 2            | 1            | 0          |
| <b>Convivencia sin hijos</b>                |               |           |              |              |              |              |              |              |            |
| Sola  | 1.083         | 0         | 49           | 213          | 299          | 259          | 188          | 71           | 4          |
| En Pareja                                   | 2.269         | 2         | 145          | 586          | 671          | 452          | 271          | 122          | 20         |
| Con Padres/Familiares                       | 5.134         | 77        | 1.768        | 2.003        | 873          | 310          | 83           | 19           | 1          |
| Otras Personas                              | 611           | 1         | 85           | 246          | 163          | 75           | 32           | 9            | 0          |
| No Consta                                   | 12            | 0         | 2            | 3            | 3            | 3            | 1            | 0            | 0          |
| <b>Convivencia no consta hijos</b>          |               |           |              |              |              |              |              |              |            |
| Sola  | 0             | 0         | 0            | 0            | 0            | 0            | 0            | 0            | 0          |
| En Pareja                                   | 1             | 0         | 0            | 0            | 0            | 1            | 0            | 0            | 0          |
| Con Padres/Familiares                       | 0             | 0         | 0            | 0            | 0            | 0            | 0            | 0            | 0          |
| Otras Personas                              | 0             | 0         | 0            | 0            | 0            | 0            | 0            | 0            | 0          |
| No Consta                                   | 0             | 0         | 0            | 0            | 0            | 0            | 0            | 0            | 0          |
| <b>Nivel de instrucción</b>                 |               |           |              |              |              |              |              |              |            |
| Analfabeta/Sin Estudios                     | 232           | 0         | 9            | 18           | 53           | 65           | 60           | 26           | 1          |
| Primer Grado(6º Ed.Primaria y Equivalentes) | 4.426         | 80        | 778          | 817          | 826          | 912          | 690          | 300          | 23         |
| ESO y Equivalentes                          | 7.018         | 3         | 1.065        | 1.738        | 1.448        | 1.310        | 1.019        | 402          | 33         |
| Bachillerato y Ciclos de FP equivalentes    | 5.065         | 0         | 436          | 1.553        | 1.138        | 851          | 699          | 360          | 28         |
| Escuelas Universitarias y Facultades        | 2.542         | 0         | 1            | 250          | 707          | 640          | 604          | 297          | 43         |
| No clasificables por grado y no bien        | 113           | 0         | 3            | 21           | 36           | 25           | 18           | 9            | 1          |
| No Consta                                   | 78            | 0         | 5            | 9            | 13           | 23           | 20           | 8            | 0          |
| <b>Tipo de hábitat</b>                      |               |           |              |              |              |              |              |              |            |
| 10.000 y Menos                              | 2.597         | 14        | 316          | 578          | 557          | 546          | 390          | 182          | 14         |
| 10.001-50.000 (exc. cap.)                   | 5.626         | 25        | 678          | 1.171        | 1.233        | 1.110        | 973          | 401          | 35         |
| 50.001-500.000 (inc. cap.)                  | 7.434         | 28        | 875          | 1.735        | 1.545        | 1.464        | 1.160        | 571          | 56         |
| 501.000 y Más                               | 3.817         | 16        | 428          | 922          | 886          | 706          | 587          | 248          | 24         |
| <b>N.º hijos vivos actualmente</b>          |               |           |              |              |              |              |              |              |            |
| Ningún hijo                                 | 9.033         | 82        | 2.076        | 3.080        | 1.994        | 1.042        | 535          | 200          | 24         |
| Un hijo                                     | 4.644         | 1         | 186          | 930          | 1.130        | 1.119        | 845          | 398          | 35         |
| Dos Hijos                                   | 3.882         | 0         | 30           | 334          | 775          | 1.087        | 1.085        | 527          | 44         |
| Tres Hijos                                  | 1.368         | 0         | 5            | 47           | 250          | 427          | 428          | 192          | 19         |
| Cuatro Hijos                                | 397           | 0         | 0            | 14           | 56           | 101          | 162          | 57           | 7          |
| Cinco o mas Hijos                           | 150           | 0         | 0            | 1            | 16           | 50           | 55           | 28           | 0          |
| <b>N.º abortos voluntarios anteriores</b>   |               |           |              |              |              |              |              |              |            |
| Ningún IVE                                  | 12.230        | 82        | 1.986        | 3.049        | 2.425        | 2.028        | 1.688        | 876          | 96         |
| Un IVE                                      | 4.466         | 1         | 264          | 974          | 1.064        | 1.022        | 826          | 297          | 18         |
| Dos IVE                                     | 1.573         | 0         | 41           | 279          | 399          | 409          | 317          | 119          | 9          |
| Tres IVE                                    | 646           | 0         | 6            | 77           | 177          | 191          | 133          | 60           | 2          |
| Cuatro IVE                                  | 251           | 0         | 0            | 20           | 76           | 71           | 57           | 24           | 3          |
| Cinco o más IVE                             | 308           | 0         | 0            | 7            | 80           | 105          | 89           | 26           | 1          |
| <b>Métodos anticonceptivos</b>              |               |           |              |              |              |              |              |              |            |
| Naturales                                   | 1.171         | 3         | 115          | 231          | 242          | 225          | 227          | 119          | 9          |
| Barrera                                     | 5.068         | 21        | 777          | 1.202        | 1.052        | 913          | 749          | 319          | 35         |
| Mecánicos                                   | 147           | 0         | 5            | 26           | 39           | 33           | 27           | 16           | 1          |
| Hormonales                                  | 3.259         | 2         | 268          | 853          | 837          | 659          | 477          | 155          | 8          |
| Otros Métodos                               | 1.534         | 15        | 220          | 345          | 329          | 273          | 224          | 118          | 10         |
| No Consta                                   | 16            | 0         | 3            | 3            | 2            | 4            | 3            | 1            | 0          |
| No Utiliza                                  | 8.279         | 42        | 909          | 1.746        | 1.720        | 1.719        | 1.403        | 674          | 66         |

**TABLA CA.2.****I.V.E. Número según grupo de edad y tipo de centro, lugar de información, semanas de gestación, motivo de la interrupción, metodo empleado en la intervención****2023 ANDALUCÍA**

|   | TOTAL         | Edad      |              |              |              |              |              |              |            |
|---|---------------|-----------|--------------|--------------|--------------|--------------|--------------|--------------|------------|
|   |               | <15       | 15-19        | 20-24        | 25-29        | 30-34        | 35-39        | 40-44        | >44        |
| <b>TOTAL I.V.E.</b>   | <b>19.474</b> | <b>83</b> | <b>2.297</b> | <b>4.406</b> | <b>4.221</b> | <b>3.826</b> | <b>3.110</b> | <b>1.402</b> | <b>129</b> |
| <b>Tipo de Centro</b>   |               |           |              |              |              |              |              |              |            |
| <b>HOSPITALARIO</b>   | <b>37</b>     | <b>1</b>  | <b>1</b>     | <b>5</b>     | <b>9</b>     | <b>8</b>     | <b>7</b>     | <b>6</b>     | <b>0</b>   |
| Público   | 23            | 0         | 0            | 2            | 4            | 7            | 5            | 5            | 0          |
| Privado   | 14            | 1         | 1            | 3            | 5            | 1            | 2            | 1            | 0          |
| <b>EXTRAHOSPITALARIO</b>  | <b>19.437</b> | <b>82</b> | <b>2.296</b> | <b>4.401</b> | <b>4.212</b> | <b>3.818</b> | <b>3.103</b> | <b>1.396</b> | <b>129</b> |
| Público   | 3             | 0         | 0            | 0            | 1            | 0            | 2            | 0            | 0          |
| Privado   | 19.434        | 82        | 2.296        | 4.401        | 4.211        | 3.818        | 3.101        | 1.396        | 129        |
| <b>Lugar de información</b>   |               |           |              |              |              |              |              |              |            |
| Centro Sanitario Público  | 17.760        | 79        | 2.125        | 4.067        | 3.825        | 3.517        | 2.801        | 1.237        | 109        |
| Centro Sanitario Privado  | 732           | 2         | 77           | 139          | 179          | 142          | 127          | 56           | 10         |
| Teléfono Información al Ciudadano   | 13            | 0         | 1            | 0            | 2            | 2            | 1            | 7            | 0          |
| Amigos/Familiares   | 178           | 0         | 21           | 43           | 41           | 26           | 30           | 15           | 2          |
| Medios Comunicación   | 28            | 0         | 5            | 7            | 4            | 5            | 1            | 6            | 0          |
| Internet  | 755           | 2         | 67           | 149          | 170          | 131          | 149          | 79           | 8          |
| No Consta   | 8             | 0         | 1            | 1            | 0            | 3            | 1            | 2            | 0          |
| <b>Semanas de gestación</b>   |               |           |              |              |              |              |              |              |            |
| 8 o menos semanas   | 14.851        | 58        | 1.785        | 3.444        | 3.263        | 2.879        | 2.255        | 1.063        | 104        |
| 9-14 semanas  | 3.759         | 16        | 458          | 835          | 822          | 748          | 628          | 235          | 17         |
| 15-22 semanas   | 837           | 9         | 54           | 125          | 130          | 193          | 214          | 104          | 8          |
| 23 o más semanas  | 27            | 0         | 0            | 2            | 6            | 6            | 13           | 0            | 0          |
| <b>Motivo interrupción</b>  |               |           |              |              |              |              |              |              |            |
| A petición de la mujer  | 18.439        | 74        | 2.234        | 4.256        | 4.064        | 3.596        | 2.825        | 1.269        | 121        |
| Grave riesgo para la vida o la salud de la embarazada                                     | 510           | 9         | 60           | 114          | 103          | 105          | 80           | 38           | 1          |
| Riesgo de graves anomalías en el feto   | 495           | 0         | 3            | 34           | 48           | 118          | 192          | 94           | 6          |
| Anomalías fetales incompatibles con la vida o enfermedad extremadamente grave e incurable | 30            | 0         | 0            | 2            | 6            | 7            | 13           | 1            | 1          |
| Varios Motivos  | 0             | 0         | 0            | 0            | 0            | 0            | 0            | 0            | 0          |
| <b>Método intervención</b>  |               |           |              |              |              |              |              |              |            |
| Dilatación y Evacuación   | 91            | 1         | 13           | 15           | 7            | 25           | 21           | 7            | 2          |
| Dilatación y Aspiración   | 16.796        | 74        | 2.006        | 3.782        | 3.641        | 3.303        | 2.693        | 1.195        | 102        |
| Mifepristona  | 2.233         | 5         | 265          | 566          | 517          | 417          | 284          | 159          | 20         |
| Prostaglandinas   | 523           | 2         | 49           | 114          | 123          | 95           | 98           | 39           | 3          |
| Otros Métodos/NC  | 277           | 2         | 13           | 30           | 48           | 65           | 85           | 29           | 5          |

**TABLA CA.3.**

**I.V.E. Número según nivel de instrucción, situación laboral de la mujer y utilización de métodos anticonceptivos**

**2023 ANDALUCÍA**

|                                | <u>Nivel de instrucción</u> |                              |              |                       |                             |                            |                 |           |
|--------------------------------|-----------------------------|------------------------------|--------------|-----------------------|-----------------------------|----------------------------|-----------------|-----------|
|                                | TOTAL                       | Analfabeta /<br>Sin Estudios | Primer grado | ESO y<br>Equivalentes | Bachillerato y<br>Ciclos Fp | Escuelas<br>Universitarias | No Clasificable | No Consta |
| <b>TOTAL I.V.E.</b>            | <b>19.474</b>               | <b>232</b>                   | <b>4.426</b> | <b>7.018</b>          | <b>5.065</b>                | <b>2.542</b>               | <b>113</b>      | <b>78</b> |
| <b>Situación laboral mujer</b> |                             |                              |              |                       |                             |                            |                 |           |
| Trabajadora Cuenta Propia      | 723                         | 4                            | 85           | 265                   | 193                         | 170                        | 4               | 2         |
| Trabajadora Cuenta Ajena       | 10.121                      | 95                           | 1.752        | 3.604                 | 2.735                       | 1.829                      | 71              | 35        |
| Pensionista                    | 52                          | 0                            | 20           | 18                    | 11                          | 3                          | 0               | 0         |
| Estudiante                     | 2.900                       | 2                            | 535          | 990                   | 1.167                       | 200                        | 5               | 1         |
| Desempleada o sin empleo       | 4.213                       | 76                           | 1.325        | 1.697                 | 803                         | 261                        | 27              | 24        |
| Trabajo Doméstico no           | 1.210                       | 43                           | 589          | 376                   | 128                         | 66                         | 6               | 2         |
| Otras                          | 187                         | 10                           | 89           | 54                    | 22                          | 12                         | 0               | 0         |
| No Consta                      | 68                          | 2                            | 31           | 14                    | 6                           | 1                          | 0               | 14        |
| <b>Métodos Anticonceptivos</b> |                             |                              |              |                       |                             |                            |                 |           |
| Naturales                      | 1.171                       | 2                            | 286          | 435                   | 280                         | 166                        | 2               | 0         |
| Barrera                        | 5.068                       | 18                           | 789          | 1.814                 | 1.539                       | 864                        | 30              | 14        |
| Mecánicos                      | 147                         | 0                            | 32           | 55                    | 45                          | 12                         | 3               | 0         |
| Hormonales                     | 3.259                       | 39                           | 833          | 1.319                 | 783                         | 260                        | 18              | 7         |
| Otros Métodos                  | 1.534                       | 51                           | 528          | 543                   | 236                         | 175                        | 1               | 0         |
| No Consta                      | 16                          | 0                            | 0            | 2                     | 7                           | 4                          | 3               | 0         |
| No Utiliza                     | 8.279                       | 122                          | 1.958        | 2.850                 | 2.175                       | 1.061                      | 56              | 57        |



**TABLA CA.5.****I.V.E. Número según tipo de centro y semanas de gestación, motivo de la interrupción, método empleado en la intervención****2023 ANDALUCÍA**

|   | <b>Tipo de Centro</b> |                               |                |                |                                    |                |                |
|---|-----------------------|-------------------------------|----------------|----------------|------------------------------------|----------------|----------------|
|   | <b>TOTAL</b>          | <b>-----HOSPITALARIO-----</b> |                |                | <b>-----EXTRAHOSPITALARIO-----</b> |                |                |
|   |                       | <b>Total</b>                  | <b>Público</b> | <b>Privado</b> | <b>Total</b>                       | <b>Público</b> | <b>Privado</b> |
| <b>TOTAL I.V.E.</b>   | <b>19.474</b>         | <b>37</b>                     | <b>23</b>      | <b>14</b>      | <b>19.437</b>                      | <b>3</b>       | <b>19.434</b>  |
| <b>Semanas de gestación</b>   |                       |                               |                |                |                                    |                |                |
| 8 o menos semanas   | 14.851                | 17                            | 9              | 8              | 14.834                             | 3              | 14.831         |
| 9-14 semanas  | 3.759                 | 9                             | 6              | 3              | 3.750                              | 0              | 3.750          |
| 15-22 semanas   | 837                   | 10                            | 7              | 3              | 827                                | 0              | 827            |
| 23 o más semanas  | 27                    | 1                             | 1              | 0              | 26                                 | 0              | 26             |
| <b>Motivo interrupción</b>  |                       |                               |                |                |                                    |                |                |
| A petición de la mujer  | 18.439                | 17                            | 8              | 9              | 18.422                             | 3              | 18.419         |
| Grave riesgo para la vida o la salud de la embarazada                   | 510                   | 6                             | 3              | 3              | 504                                | 0              | 504            |
| Riesgo de graves anomalías en el feto                                   | 495                   | 12                            | 10             | 2              | 483                                | 0              | 483            |
| Anomalías fetales incompatibles con la vida o enfermedad extremadamente | 30                    | 2                             | 2              | 0              | 28                                 | 0              | 28             |
| Varios Motivos  | 0                     | 0                             | 0              | 0              | 0                                  | 0              | 0              |
| <b>Método intervención</b>  |                       |                               |                |                |                                    |                |                |
| Dilatación y Evacuación   | 91                    | 5                             | 2              | 3              | 86                                 | 0              | 86             |
| Dilatación y Aspiración   | 16.796                | 11                            | 1              | 10             | 16.785                             | 0              | 16.785         |
| Mifepristona  | 2.233                 | 23                            | 23             | 0              | 2.210                              | 3              | 2.207          |
| Prostaglandinas   | 523                   | 23                            | 22             | 1              | 500                                | 2              | 498            |
| Otros Métodos/NC  | 277                   | 1                             | 1              | 0              | 276                                | 0              | 276            |







TABLA CA.1.

I.V.E. Número según grupo de edad y convivencia, nivel de instrucción, tipo de hábitat, número de hijos vivos actualmente, número de abortos voluntarios anteriores al actual y métodos anticonceptivos

2023 ARAGÓN

|   | TOTAL        | Edad     |            |            |            |            |            |            |           |
|---|--------------|----------|------------|------------|------------|------------|------------|------------|-----------|
|   |              | <15      | 15-19      | 20-24      | 25-29      | 30-34      | 35-39      | 40-44      | >44       |
| <b>TOTAL I.V.E.</b>                         | <b>1.854</b> | <b>7</b> | <b>163</b> | <b>446</b> | <b>366</b> | <b>374</b> | <b>321</b> | <b>160</b> | <b>17</b> |
| <b>Convivencia con hijos</b>                |              |          |            |            |            |            |            |            |           |
| Sola  | 171          | 0        | 1          | 22         | 40         | 49         | 41         | 16         | 2         |
| En Pareja                                   | 599          | 0        | 4          | 58         | 100        | 162        | 162        | 100        | 13        |
| Con Padres/Familiares                       | 79           | 0        | 4          | 21         | 15         | 17         | 17         | 5          | 0         |
| Otras Personas                              | 51           | 0        | 1          | 9          | 11         | 15         | 12         | 3          | 0         |
| No Consta                                   | 45           | 0        | 0          | 3          | 10         | 12         | 11         | 8          | 1         |
| <b>Convivencia sin hijos</b>                |              |          |            |            |            |            |            |            |           |
| Sola  | 152          | 0        | 7          | 44         | 42         | 27         | 27         | 5          | 0         |
| En Pareja                                   | 296          | 0        | 17         | 90         | 74         | 61         | 35         | 19         | 0         |
| Con Padres/Familiares                       | 383          | 6        | 118        | 167        | 63         | 19         | 8          | 1          | 1         |
| Otras Personas                              | 56           | 1        | 10         | 25         | 7          | 7          | 4          | 2          | 0         |
| No Consta                                   | 21           | 0        | 1          | 7          | 3          | 5          | 4          | 1          | 0         |
| <b>Convivencia no consta hijos</b>          |              |          |            |            |            |            |            |            |           |
| Sola  | 0            | 0        | 0          | 0          | 0          | 0          | 0          | 0          | 0         |
| En Pareja                                   | 0            | 0        | 0          | 0          | 0          | 0          | 0          | 0          | 0         |
| Con Padres/Familiares                       | 0            | 0        | 0          | 0          | 0          | 0          | 0          | 0          | 0         |
| Otras Personas                              | 1            | 0        | 0          | 0          | 1          | 0          | 0          | 0          | 0         |
| No Consta                                   | 0            | 0        | 0          | 0          | 0          | 0          | 0          | 0          | 0         |
| <b>Nivel de instrucción</b>                 |              |          |            |            |            |            |            |            |           |
| Analfabeta/Sin Estudios                     | 37           | 0        | 6          | 10         | 8          | 6          | 6          | 1          | 0         |
| Primer Grado(6º Ed.Primaria y Equivalentes) | 164          | 3        | 18         | 40         | 25         | 35         | 30         | 13         | 0         |
| ESO y Equivalentes                          | 523          | 4        | 74         | 136        | 97         | 97         | 75         | 34         | 6         |
| Bachillerato y Ciclos de FP equivalentes    | 620          | 0        | 55         | 168        | 127        | 116        | 102        | 48         | 4         |
| Escuelas Universitarias y Facultades        | 432          | 0        | 8          | 84         | 92         | 97         | 90         | 56         | 5         |
| No clasificables por grado y no bien        | 13           | 0        | 1          | 2          | 3          | 3          | 4          | 0          | 0         |
| No Consta                                   | 65           | 0        | 1          | 6          | 14         | 20         | 14         | 8          | 2         |
| <b>Tipo de hábitat</b>                      |              |          |            |            |            |            |            |            |           |
| 10.000 y Menos                              | 342          | 1        | 32         | 68         | 55         | 71         | 74         | 39         | 2         |
| 10.001-50.000 (exc. cap.)                   | 188          | 1        | 19         | 49         | 36         | 30         | 40         | 11         | 2         |
| 50.001-500.000 (inc. cap.)                  | 152          | 0        | 12         | 39         | 31         | 33         | 20         | 16         | 1         |
| 501.000 y Más                               | 1.172        | 5        | 100        | 290        | 244        | 240        | 187        | 94         | 12        |
| <b>N.º hijos vivos actualmente</b>          |              |          |            |            |            |            |            |            |           |
| Ningún hijo                                 | 902          | 7        | 155        | 338        | 186        | 114        | 75         | 26         | 1         |
| Un hijo                                     | 459          | 0        | 8          | 79         | 102        | 112        | 96         | 55         | 7         |
| Dos Hijos                                   | 349          | 0        | 0          | 22         | 58         | 107        | 107        | 48         | 7         |
| Tres Hijos                                  | 93           | 0        | 0          | 3          | 11         | 28         | 28         | 23         | 0         |
| Cuatro Hijos                                | 28           | 0        | 0          | 2          | 5          | 8          | 8          | 4          | 1         |
| Cinco o mas Hijos                           | 23           | 0        | 0          | 2          | 4          | 5          | 7          | 4          | 1         |
| <b>N.º abortos voluntarios anteriores</b>   |              |          |            |            |            |            |            |            |           |
| Ningún IVE                                  | 1.356        | 7        | 145        | 358        | 261        | 244        | 222        | 107        | 12        |
| Un IVE                                      | 324          | 0        | 16         | 70         | 70         | 79         | 57         | 32         | 0         |
| Dos IVE                                     | 120          | 0        | 1          | 10         | 24         | 37         | 27         | 17         | 4         |
| Tres IVE                                    | 37           | 0        | 1          | 6          | 9          | 9          | 10         | 2          | 0         |
| Cuatro IVE                                  | 11           | 0        | 0          | 1          | 2          | 2          | 4          | 2          | 0         |
| Cinco o más IVE                             | 6            | 0        | 0          | 1          | 0          | 3          | 1          | 0          | 1         |
| <b>Métodos anticonceptivos</b>              |              |          |            |            |            |            |            |            |           |
| Naturales                                   | 85           | 0        | 7          | 20         | 20         | 19         | 13         | 6          | 0         |
| Barrera                                     | 522          | 3        | 59         | 128        | 86         | 96         | 88         | 58         | 4         |
| Mecánicos                                   | 38           | 0        | 0          | 7          | 8          | 10         | 9          | 4          | 0         |
| Hormonales                                  | 386          | 0        | 18         | 107        | 89         | 86         | 62         | 22         | 2         |
| Otros Métodos                               | 53           | 0        | 5          | 17         | 12         | 6          | 12         | 1          | 0         |
| No Consta                                   | 23           | 0        | 1          | 6          | 5          | 6          | 4          | 1          | 0         |
| No Utiliza                                  | 747          | 4        | 73         | 161        | 146        | 151        | 133        | 68         | 11        |

**TABLA CA.2.****I.V.E. Número según grupo de edad y tipo de centro, lugar de información, semanas de gestación, motivo de la interrupción, metodo empleado en la intervención****2023 ARAGÓN**

|   | TOTAL        | Edad     |            |            |            |            |            |            |           |
|---|--------------|----------|------------|------------|------------|------------|------------|------------|-----------|
|   |              | <15      | 15-19      | 20-24      | 25-29      | 30-34      | 35-39      | 40-44      | >44       |
| <b>TOTAL I.V.E.</b>   | <b>1.854</b> | <b>7</b> | <b>163</b> | <b>446</b> | <b>366</b> | <b>374</b> | <b>321</b> | <b>160</b> | <b>17</b> |
| <b>Tipo de Centro</b>   |              |          |            |            |            |            |            |            |           |
| <b>HOSPITALARIO</b>   | <b>42</b>    | <b>0</b> | <b>2</b>   | <b>4</b>   | <b>3</b>   | <b>17</b>  | <b>11</b>  | <b>5</b>   | <b>0</b>  |
| Público   | 37           | 0        | 2          | 3          | 3          | 13         | 11         | 5          | 0         |
| Privado   | 5            | 0        | 0          | 1          | 0          | 4          | 0          | 0          | 0         |
| <b>EXTRAHOSPITALARIO</b>  | <b>1.812</b> | <b>7</b> | <b>161</b> | <b>442</b> | <b>363</b> | <b>357</b> | <b>310</b> | <b>155</b> | <b>17</b> |
| Público   | 2            | 0        | 0          | 1          | 0          | 0          | 1          | 0          | 0         |
| Privado   | 1.810        | 7        | 161        | 441        | 363        | 357        | 309        | 155        | 17        |
| <b>Lugar de información</b>   |              |          |            |            |            |            |            |            |           |
| Centro Sanitario Público  | 1.632        | 5        | 152        | 400        | 325        | 327        | 271        | 140        | 12        |
| Centro Sanitario Privado  | 155          | 0        | 7          | 35         | 29         | 31         | 37         | 12         | 4         |
| Teléfono Información al Ciudadano   | 2            | 0        | 0          | 0          | 1          | 0          | 1          | 0          | 0         |
| Amigos/Familiares   | 15           | 0        | 2          | 4          | 1          | 3          | 3          | 2          | 0         |
| Medios Comunicación   | 0            | 0        | 0          | 0          | 0          | 0          | 0          | 0          | 0         |
| Internet  | 47           | 2        | 2          | 6          | 10         | 13         | 9          | 5          | 0         |
| No Consta   | 3            | 0        | 0          | 1          | 0          | 0          | 0          | 1          | 1         |
| <b>Semanas de gestación</b>   |              |          |            |            |            |            |            |            |           |
| 8 o menos semanas   | 1.252        | 5        | 114        | 307        | 252        | 255        | 206        | 104        | 9         |
| 9-14 semanas  | 536          | 1        | 46         | 134        | 109        | 98         | 94         | 46         | 8         |
| 15-22 semanas   | 62           | 1        | 2          | 5          | 5          | 19         | 20         | 10         | 0         |
| 23 o más semanas  | 4            | 0        | 1          | 0          | 0          | 2          | 1          | 0          | 0         |
| <b>Motivo interrupción</b>  |              |          |            |            |            |            |            |            |           |
| A petición de la mujer  | 1.723        | 5        | 157        | 433        | 350        | 337        | 282        | 143        | 16        |
| Grave riesgo para la vida o la salud de la embarazada                                     | 56           | 2        | 4          | 9          | 11         | 13         | 13         | 4          | 0         |
| Riesgo de graves anomalías en el feto   | 63           | 0        | 1          | 4          | 5          | 19         | 22         | 11         | 1         |
| Anomalías fetales incompatibles con la vida o enfermedad extremadamente grave e incurable | 12           | 0        | 1          | 0          | 0          | 5          | 4          | 2          | 0         |
| Varios Motivos  | 0            | 0        | 0          | 0          | 0          | 0          | 0          | 0          | 0         |
| <b>Método intervención</b>  |              |          |            |            |            |            |            |            |           |
| Dilatación y Evacuación   | 67           | 1        | 4          | 12         | 14         | 16         | 13         | 7          | 0         |
| Dilatación y Aspiración   | 1.001        | 3        | 86         | 254        | 211        | 190        | 163        | 85         | 9         |
| Mifepristona  | 785          | 3        | 73         | 180        | 141        | 166        | 146        | 68         | 8         |
| Prostaglandinas   | 744          | 3        | 68         | 172        | 133        | 157        | 139        | 65         | 7         |
| Otros Métodos/NC  | 5            | 0        | 0          | 0          | 1          | 1          | 2          | 1          | 0         |

**TABLA CA.3.**

**I.V.E. Número según nivel de instrucción, situación laboral de la mujer y utilización de métodos anticonceptivos**

**2023 ARAGÓN**

|                                | <u>Nivel de instrucción</u> |                              |              |                       |                             |                            |                 |           |
|--------------------------------|-----------------------------|------------------------------|--------------|-----------------------|-----------------------------|----------------------------|-----------------|-----------|
|                                | TOTAL                       | Analfabeta /<br>Sin Estudios | Primer grado | ESO y<br>Equivalentes | Bachillerato y<br>Ciclos Fp | Escuelas<br>Universitarias | No Clasificable | No Consta |
| <b>TOTAL I.V.E.</b>            | <b>1.854</b>                | <b>37</b>                    | <b>164</b>   | <b>523</b>            | <b>620</b>                  | <b>432</b>                 | <b>13</b>       | <b>65</b> |
| <b>Situación laboral mujer</b> |                             |                              |              |                       |                             |                            |                 |           |
| Trabajadora Cuenta Propia      | 159                         | 6                            | 13           | 39                    | 58                          | 36                         | 0               | 7         |
| Trabajadora Cuenta Ajena       | 944                         | 9                            | 70           | 230                   | 330                         | 281                        | 10              | 14        |
| Pensionista                    | 13                          | 0                            | 3            | 8                     | 2                           | 0                          | 0               | 0         |
| Estudiante                     | 209                         | 1                            | 11           | 62                    | 90                          | 43                         | 1               | 1         |
| Desempleada o sin empleo       | 360                         | 14                           | 42           | 140                   | 99                          | 46                         | 2               | 17        |
| Trabajo Doméstico no           | 39                          | 0                            | 6            | 14                    | 12                          | 5                          | 0               | 2         |
| Otras                          | 62                          | 3                            | 8            | 16                    | 13                          | 17                         | 0               | 5         |
| No Consta                      | 68                          | 4                            | 11           | 14                    | 16                          | 4                          | 0               | 19        |
| <b>Métodos Anticonceptivos</b> |                             |                              |              |                       |                             |                            |                 |           |
| Naturales                      | 85                          | 2                            | 9            | 22                    | 22                          | 24                         | 1               | 5         |
| Barrera                        | 522                         | 4                            | 30           | 125                   | 176                         | 177                        | 1               | 9         |
| Mecánicos                      | 38                          | 1                            | 2            | 12                    | 10                          | 12                         | 0               | 1         |
| Hormonales                     | 386                         | 3                            | 22           | 120                   | 150                         | 83                         | 2               | 6         |
| Otros Métodos                  | 53                          | 2                            | 9            | 20                    | 17                          | 3                          | 0               | 2         |
| No Consta                      | 23                          | 0                            | 1            | 2                     | 6                           | 6                          | 7               | 1         |
| No Utiliza                     | 747                         | 25                           | 91           | 222                   | 239                         | 127                        | 2               | 41        |



**TABLA CA.5.****I.V.E. Número según tipo de centro y semanas de gestación, motivo de la interrupción, método empleado en la intervención****2023 ARAGÓN**

|   | <b>Tipo de Centro</b> |                               |                |                |                                    |                |                |
|---|-----------------------|-------------------------------|----------------|----------------|------------------------------------|----------------|----------------|
|   | <b>TOTAL</b>          | <b>-----HOSPITALARIO-----</b> |                |                | <b>-----EXTRAHOSPITALARIO-----</b> |                |                |
|   |                       | <b>Total</b>                  | <b>Público</b> | <b>Privado</b> | <b>Total</b>                       | <b>Público</b> | <b>Privado</b> |
| <b>TOTAL I.V.E.</b>   | <b>1.854</b>          | <b>42</b>                     | <b>37</b>      | <b>5</b>       | <b>1.812</b>                       | <b>2</b>       | <b>1.810</b>   |
| <b>Semanas de gestación</b>   |                       |                               |                |                |                                    |                |                |
| 8 o menos semanas   | 1.252                 | 3                             | 0              | 3              | 1.249                              | 2              | 1.247          |
| 9-14 semanas  | 536                   | 6                             | 6              | 0              | 530                                | 0              | 530            |
| 15-22 semanas   | 62                    | 29                            | 27             | 2              | 33                                 | 0              | 33             |
| 23 o más semanas  | 4                     | 4                             | 4              | 0              | 0                                  | 0              | 0              |
| <b>Motivo interrupción</b>  |                       |                               |                |                |                                    |                |                |
| A petición de la mujer  | 1.723                 | 3                             | 0              | 3              | 1.720                              | 2              | 1.718          |
| Grave riesgo para la vida o la salud de la embarazada                   | 56                    | 2                             | 0              | 2              | 54                                 | 0              | 54             |
| Riesgo de graves anomalías en el feto                                   | 63                    | 30                            | 30             | 0              | 33                                 | 0              | 33             |
| Anomalías fetales incompatibles con la vida o enfermedad extremadamente | 12                    | 7                             | 7              | 0              | 5                                  | 0              | 5              |
| Varios Motivos  | 0                     | 0                             | 0              | 0              | 0                                  | 0              | 0              |
| <b>Método intervención</b>  |                       |                               |                |                |                                    |                |                |
| Dilatación y Evacuación   | 67                    | 2                             | 0              | 2              | 65                                 | 0              | 65             |
| Dilatación y Aspiración   | 1.001                 | 3                             | 0              | 3              | 998                                | 0              | 998            |
| Mifepristona  | 785                   | 36                            | 36             | 0              | 749                                | 2              | 747            |
| Prostaglandinas   | 744                   | 25                            | 25             | 0              | 719                                | 2              | 717            |
| Otros Métodos/NC  | 5                     | 3                             | 3              | 0              | 2                                  | 0              | 2              |







TABLA CA.1.

I.V.E. Número según grupo de edad y convivencia, nivel de instrucción, tipo de hábitat, número de hijos vivos actualmente, número de abortos voluntarios anteriores al actual y métodos anticonceptivos

2023 ASTURIAS, PRINCIPADO DE

|   | TOTAL        | Edad     |            |            |            |            |            |            |           |
|---|--------------|----------|------------|------------|------------|------------|------------|------------|-----------|
|   |              | <15      | 15-19      | 20-24      | 25-29      | 30-34      | 35-39      | 40-44      | >44       |
| <b>TOTAL I.V.E.</b>                         | <b>1.952</b> | <b>6</b> | <b>200</b> | <b>411</b> | <b>405</b> | <b>344</b> | <b>386</b> | <b>190</b> | <b>10</b> |
| <b>Convivencia con hijos</b>                |              |          |            |            |            |            |            |            |           |
| Sola  | 131          | 0        | 0          | 5          | 33         | 33         | 40         | 19         | 1         |
| En Pareja                                   | 558          | 0        | 5          | 51         | 96         | 103        | 191        | 108        | 4         |
| Con Padres/Familiares                       | 91           | 0        | 3          | 16         | 23         | 18         | 27         | 4          | 0         |
| Otras Personas                              | 29           | 0        | 0          | 6          | 8          | 6          | 8          | 1          | 0         |
| No Consta                                   | 62           | 0        | 0          | 2          | 7          | 22         | 18         | 11         | 2         |
| <b>Convivencia sin hijos</b>                |              |          |            |            |            |            |            |            |           |
| Sola  | 176          | 0        | 5          | 36         | 46         | 39         | 35         | 14         | 1         |
| En Pareja                                   | 354          | 1        | 10         | 77         | 99         | 83         | 53         | 29         | 2         |
| Con Padres/Familiares                       | 491          | 4        | 165        | 195        | 79         | 34         | 11         | 3          | 0         |
| Otras Personas                              | 55           | 1        | 12         | 22         | 13         | 5          | 1          | 1          | 0         |
| No Consta                                   | 2            | 0        | 0          | 0          | 1          | 1          | 0          | 0          | 0         |
| <b>Convivencia no consta hijos</b>          |              |          |            |            |            |            |            |            |           |
| Sola  | 0            | 0        | 0          | 0          | 0          | 0          | 0          | 0          | 0         |
| En Pareja                                   | 2            | 0        | 0          | 0          | 0          | 0          | 2          | 0          | 0         |
| Con Padres/Familiares                       | 0            | 0        | 0          | 0          | 0          | 0          | 0          | 0          | 0         |
| Otras Personas                              | 0            | 0        | 0          | 0          | 0          | 0          | 0          | 0          | 0         |
| No Consta                                   | 1            | 0        | 0          | 1          | 0          | 0          | 0          | 0          | 0         |
| <b>Nivel de instrucción</b>                 |              |          |            |            |            |            |            |            |           |
| Analfabeta/Sin Estudios                     | 3            | 0        | 1          | 0          | 0          | 0          | 1          | 1          | 0         |
| Primer Grado(6º Ed.Primaria y Equivalentes) | 95           | 3        | 23         | 18         | 18         | 15         | 13         | 5          | 0         |
| ESO y Equivalentes                          | 560          | 3        | 90         | 128        | 123        | 83         | 81         | 50         | 2         |
| Bachillerato y Ciclos de FP equivalentes    | 900          | 0        | 83         | 209        | 184        | 156        | 184        | 81         | 3         |
| Escuelas Universitarias y Facultades        | 368          | 0        | 2          | 50         | 77         | 85         | 97         | 52         | 5         |
| No clasificables por grado y no bien        | 1            | 0        | 0          | 0          | 1          | 0          | 0          | 0          | 0         |
| No Consta                                   | 25           | 0        | 1          | 6          | 2          | 5          | 10         | 1          | 0         |
| <b>Tipo de hábitat</b>                      |              |          |            |            |            |            |            |            |           |
| 10.000 y Menos                              | 184          | 0        | 13         | 35         | 40         | 40         | 34         | 22         | 0         |
| 10.001-50.000 (exc. cap.)                   | 364          | 1        | 41         | 65         | 65         | 87         | 71         | 34         | 0         |
| 50.001-500.000 (inc. cap.)                  | 1.404        | 5        | 146        | 311        | 300        | 217        | 281        | 134        | 10        |
| 501.000 y Más                               | 0            | 0        | 0          | 0          | 0          | 0          | 0          | 0          | 0         |
| <b>N.º hijos vivos actualmente</b>          |              |          |            |            |            |            |            |            |           |
| Ningún hijo                                 | 1.079        | 6        | 192        | 336        | 238        | 159        | 100        | 45         | 3         |
| Un hijo                                     | 485          | 0        | 8          | 53         | 107        | 91         | 147        | 77         | 2         |
| Dos Hijos                                   | 283          | 0        | 0          | 11         | 46         | 64         | 104        | 54         | 4         |
| Tres Hijos                                  | 76           | 0        | 0          | 11         | 10         | 20         | 26         | 8          | 1         |
| Cuatro Hijos                                | 23           | 0        | 0          | 0          | 4          | 8          | 7          | 4          | 0         |
| Cinco o mas Hijos                           | 6            | 0        | 0          | 0          | 0          | 2          | 2          | 2          | 0         |
| <b>N.º abortos voluntarios anteriores</b>   |              |          |            |            |            |            |            |            |           |
| Ningún IVE                                  | 1.316        | 6        | 179        | 294        | 256        | 215        | 227        | 131        | 8         |
| Un IVE                                      | 468          | 0        | 19         | 99         | 110        | 88         | 109        | 41         | 2         |
| Dos IVE                                     | 115          | 0        | 2          | 15         | 26         | 24         | 36         | 12         | 0         |
| Tres IVE                                    | 34           | 0        | 0          | 3          | 9          | 8          | 9          | 5          | 0         |
| Cuatro IVE                                  | 10           | 0        | 0          | 0          | 4          | 2          | 3          | 1          | 0         |
| Cinco o más IVE                             | 9            | 0        | 0          | 0          | 0          | 7          | 2          | 0          | 0         |
| <b>Métodos anticonceptivos</b>              |              |          |            |            |            |            |            |            |           |
| Naturales                                   | 31           | 0        | 1          | 4          | 7          | 5          | 9          | 5          | 0         |
| Barrera                                     | 852          | 3        | 132        | 183        | 181        | 132        | 140        | 79         | 2         |
| Mecánicos                                   | 16           | 0        | 0          | 5          | 3          | 4          | 2          | 2          | 0         |
| Hormonales                                  | 362          | 0        | 17         | 91         | 72         | 92         | 77         | 12         | 1         |
| Otros Métodos                               | 3            | 0        | 0          | 0          | 1          | 1          | 1          | 0          | 0         |
| No Consta                                   | 83           | 0        | 9          | 14         | 11         | 14         | 28         | 6          | 1         |
| No Utiliza                                  | 605          | 3        | 41         | 114        | 130        | 96         | 129        | 86         | 6         |

**TABLA CA.2.****I.V.E. Número según grupo de edad y tipo de centro, lugar de información, semanas de gestación, motivo de la interrupción, metodo empleado en la intervención****2023 ASTURIAS, PRINCIPADO DE**

|   | TOTAL        | Edad     |            |            |            |            |            |            |           |
|---|--------------|----------|------------|------------|------------|------------|------------|------------|-----------|
|   |              | <15      | 15-19      | 20-24      | 25-29      | 30-34      | 35-39      | 40-44      | >44       |
| <b>TOTAL I.V.E.</b>   | <b>1.952</b> | <b>6</b> | <b>200</b> | <b>411</b> | <b>405</b> | <b>344</b> | <b>386</b> | <b>190</b> | <b>10</b> |
| <b>Tipo de Centro</b>   |              |          |            |            |            |            |            |            |           |
| <b>HOSPITALARIO</b>   | <b>96</b>    | <b>0</b> | <b>5</b>   | <b>10</b>  | <b>13</b>  | <b>17</b>  | <b>39</b>  | <b>10</b>  | <b>2</b>  |
| Público   | 71           | 0        | 1          | 5          | 7          | 14         | 33         | 9          | 2         |
| Privado   | 25           | 0        | 4          | 5          | 6          | 3          | 6          | 1          | 0         |
| <b>EXTRAHOSPITALARIO</b>  | <b>1.856</b> | <b>6</b> | <b>195</b> | <b>401</b> | <b>392</b> | <b>327</b> | <b>347</b> | <b>180</b> | <b>8</b>  |
| Público   | 3            | 0        | 0          | 3          | 0          | 0          | 0          | 0          | 0         |
| Privado   | 1.853        | 6        | 195        | 398        | 392        | 327        | 347        | 180        | 8         |
| <b>Lugar de información</b>   |              |          |            |            |            |            |            |            |           |
| Centro Sanitario Público  | 482          | 3        | 56         | 102        | 95         | 83         | 95         | 44         | 4         |
| Centro Sanitario Privado  | 469          | 0        | 24         | 96         | 93         | 88         | 114        | 52         | 2         |
| Teléfono Información al Ciudadano   | 5            | 0        | 0          | 1          | 3          | 1          | 0          | 0          | 0         |
| Amigos/Familiares   | 561          | 3        | 82         | 145        | 116        | 85         | 83         | 46         | 1         |
| Medios Comunicación   | 2            | 0        | 0          | 2          | 0          | 0          | 0          | 0          | 0         |
| Internet  | 417          | 0        | 38         | 60         | 95         | 83         | 91         | 47         | 3         |
| No Consta   | 16           | 0        | 0          | 5          | 3          | 4          | 3          | 1          | 0         |
| <b>Semanas de gestación</b>   |              |          |            |            |            |            |            |            |           |
| 8 o menos semanas   | 1.496        | 2        | 150        | 318        | 308        | 271        | 290        | 149        | 8         |
| 9-14 semanas  | 382          | 4        | 45         | 81         | 86         | 60         | 69         | 36         | 1         |
| 15-22 semanas   | 67           | 0        | 5          | 12         | 9          | 11         | 24         | 5          | 1         |
| 23 o más semanas  | 7            | 0        | 0          | 0          | 2          | 2          | 3          | 0          | 0         |
| <b>Motivo interrupción</b>  |              |          |            |            |            |            |            |            |           |
| A petición de la mujer  | 1.852        | 6        | 194        | 398        | 391        | 326        | 349        | 180        | 8         |
| Grave riesgo para la vida o la salud de la embarazada                                     | 33           | 0        | 5          | 10         | 7          | 3          | 6          | 2          | 0         |
| Riesgo de graves anomalías en el feto   | 56           | 0        | 1          | 2          | 4          | 11         | 28         | 8          | 2         |
| Anomalías fetales incompatibles con la vida o enfermedad extremadamente grave e incurable | 10           | 0        | 0          | 1          | 2          | 4          | 3          | 0          | 0         |
| Varios Motivos  | 1            | 0        | 0          | 0          | 1          | 0          | 0          | 0          | 0         |
| <b>Método intervención</b>  |              |          |            |            |            |            |            |            |           |
| Dilatación y Evacuación   | 28           | 0        | 5          | 7          | 7          | 3          | 5          | 1          | 0         |
| Dilatación y Aspiración   | 1.703        | 6        | 183        | 363        | 360        | 298        | 319        | 165        | 9         |
| Mifepristona  | 217          | 0        | 12         | 40         | 36         | 43         | 61         | 24         | 1         |
| Prostaglandinas   | 141          | 0        | 6          | 18         | 20         | 33         | 43         | 20         | 1         |
| Otros Métodos/NC  | 29           | 0        | 3          | 4          | 10         | 5          | 5          | 2          | 0         |

**TABLA CA.3.**

**I.V.E. Número según nivel de instrucción, situación laboral de la mujer y utilización de métodos anticonceptivos**

**2023 ASTURIAS, PRINCIPADO DE**

|                                | <u>Nivel de instrucción</u> |                              |              |                       |                             |                            |                 |           |
|--------------------------------|-----------------------------|------------------------------|--------------|-----------------------|-----------------------------|----------------------------|-----------------|-----------|
|                                | TOTAL                       | Analfabeta /<br>Sin Estudios | Primer grado | ESO y<br>Equivalentes | Bachillerato y<br>Ciclos Fp | Escuelas<br>Universitarias | No Clasificable | No Consta |
| <b>TOTAL I.V.E.</b>            | <b>1.952</b>                | <b>3</b>                     | <b>95</b>    | <b>560</b>            | <b>900</b>                  | <b>368</b>                 | <b>1</b>        | <b>25</b> |
| <b>Situación laboral mujer</b> |                             |                              |              |                       |                             |                            |                 |           |
| Trabajadora Cuenta Propia      | 85                          | 0                            | 2            | 30                    | 37                          | 16                         | 0               | 0         |
| Trabajadora Cuenta Ajena       | 1.080                       | 1                            | 20           | 249                   | 538                         | 269                        | 0               | 3         |
| Pensionista                    | 6                           | 0                            | 2            | 1                     | 2                           | 1                          | 0               | 0         |
| Estudiante                     | 286                         | 0                            | 16           | 71                    | 153                         | 44                         | 0               | 2         |
| Desempleada o sin empleo       | 366                         | 0                            | 37           | 159                   | 138                         | 28                         | 1               | 3         |
| Trabajo Doméstico no           | 51                          | 2                            | 10           | 20                    | 11                          | 6                          | 0               | 2         |
| Otras                          | 55                          | 0                            | 8            | 27                    | 16                          | 4                          | 0               | 0         |
| No Consta                      | 23                          | 0                            | 0            | 3                     | 5                           | 0                          | 0               | 15        |
| <b>Métodos Anticonceptivos</b> |                             |                              |              |                       |                             |                            |                 |           |
| Naturales                      | 31                          | 0                            | 3            | 10                    | 10                          | 8                          | 0               | 0         |
| Barrera                        | 852                         | 1                            | 28           | 228                   | 400                         | 190                        | 0               | 5         |
| Mecánicos                      | 16                          | 0                            | 0            | 7                     | 6                           | 3                          | 0               | 0         |
| Hormonales                     | 362                         | 1                            | 16           | 113                   | 169                         | 60                         | 0               | 3         |
| Otros Métodos                  | 3                           | 0                            | 0            | 1                     | 2                           | 0                          | 0               | 0         |
| No Consta                      | 83                          | 0                            | 1            | 18                    | 28                          | 25                         | 1               | 10        |
| No Utiliza                     | 605                         | 1                            | 47           | 183                   | 285                         | 82                         | 0               | 7         |

**TABLA CA.4.**
**I.V.E. Número según nivel de instrucción y lugar de información, semanas de gestación y motivo de la interrupción**
**2023 ASTURIAS, PRINCIPADO DE**

|   | <b>Nivel de instrucción</b> |                                      |                     |                               |                                     |                                    |                        |                  |
|---|-----------------------------|--------------------------------------|---------------------|-------------------------------|-------------------------------------|------------------------------------|------------------------|------------------|
|   | <b>TOTAL</b>                | <b>Analfabeta /<br/>Sin Estudios</b> | <b>Primer grado</b> | <b>ESO y<br/>Equivalentes</b> | <b>Bachillerato y<br/>Ciclos Fp</b> | <b>Escuelas<br/>Universitarias</b> | <b>No Clasificable</b> | <b>No Consta</b> |
| <b>TOTAL I.V.E.</b>   | <b>1.952</b>                | <b>3</b>                             | <b>95</b>           | <b>560</b>                    | <b>900</b>                          | <b>368</b>                         | <b>1</b>               | <b>25</b>        |
| <b>Lugar de información</b>   |                             |                                      |                     |                               |                                     |                                    |                        |                  |
| Centro Sanitario Público  | 482                         | 1                                    | 39                  | 125                           | 204                                 | 96                                 | 1                      | 16               |
| Centro Sanitario Privado  | 469                         | 1                                    | 26                  | 159                           | 200                                 | 79                                 | 0                      | 4                |
| Teléfono Información al   | 5                           | 0                                    | 0                   | 2                             | 2                                   | 1                                  | 0                      | 0                |
| Amigos/Familiares   | 561                         | 0                                    | 22                  | 175                           | 287                                 | 74                                 | 0                      | 3                |
| Medios Comunicación   | 2                           | 0                                    | 0                   | 0                             | 1                                   | 1                                  | 0                      | 0                |
| Internet  | 417                         | 1                                    | 7                   | 93                            | 199                                 | 115                                | 0                      | 2                |
| No Consta   | 16                          | 0                                    | 1                   | 6                             | 7                                   | 2                                  | 0                      | 0                |
| <b>Semanas de gestación</b>   |                             |                                      |                     |                               |                                     |                                    |                        |                  |
| 8 o menos semanas   | 1.496                       | 1                                    | 70                  | 401                           | 716                                 | 298                                | 0                      | 10               |
| 9-14 semanas  | 382                         | 2                                    | 22                  | 138                           | 166                                 | 50                                 | 0                      | 4                |
| 15-22 semanas   | 67                          | 0                                    | 3                   | 20                            | 18                                  | 18                                 | 1                      | 7                |
| 23 o más semanas  | 7                           | 0                                    | 0                   | 1                             | 0                                   | 2                                  | 0                      | 4                |
| <b>Motivo interrupción</b>  |                             |                                      |                     |                               |                                     |                                    |                        |                  |
| A petición de la mujer  | 1.852                       | 3                                    | 91                  | 535                           | 874                                 | 338                                | 0                      | 11               |
| Grave riesgo para la vida o la salud de la embarazada                   | 33                          | 0                                    | 2                   | 15                            | 8                                   | 5                                  | 1                      | 2                |
| Riesgo de graves anomalías en el feto                                   | 56                          | 0                                    | 2                   | 8                             | 17                                  | 22                                 | 0                      | 7                |
| Anomalías fetales incompatibles con la vida o enfermedad extremadamente | 10                          | 0                                    | 0                   | 1                             | 1                                   | 3                                  | 0                      | 5                |
| Varios Motivos  | 1                           | 0                                    | 0                   | 1                             | 0                                   | 0                                  | 0                      | 0                |

**TABLA CA.5.****I.V.E. Número según tipo de centro y semanas de gestación, motivo de la interrupción, método empleado en la intervención****2023 ASTURIAS, PRINCIPADO DE**

|   | <b>Tipo de Centro</b> |                               |                |                |                                    |                |                |
|---|-----------------------|-------------------------------|----------------|----------------|------------------------------------|----------------|----------------|
|   | <b>TOTAL</b>          | <b>-----HOSPITALARIO-----</b> |                |                | <b>-----EXTRAHOSPITALARIO-----</b> |                |                |
|   |                       | <b>Total</b>                  | <b>Público</b> | <b>Privado</b> | <b>Total</b>                       | <b>Público</b> | <b>Privado</b> |
| <b>TOTAL I.V.E.</b>   | <b>1.952</b>          | <b>96</b>                     | <b>71</b>      | <b>25</b>      | <b>1.856</b>                       | <b>3</b>       | <b>1.853</b>   |
| <b>Semanas de gestación</b>   |                       |                               |                |                |                                    |                |                |
| 8 o menos semanas   | 1.496                 | 3                             | 2              | 1              | 1.493                              | 3              | 1.490          |
| 9-14 semanas  | 382                   | 24                            | 22             | 2              | 358                                | 0              | 358            |
| 15-22 semanas   | 67                    | 62                            | 40             | 22             | 5                                  | 0              | 5              |
| 23 o más semanas  | 7                     | 7                             | 7              | 0              | 0                                  | 0              | 0              |
| <b>Motivo interrupción</b>  |                       |                               |                |                |                                    |                |                |
| A petición de la mujer  | 1.852                 | 2                             | 1              | 1              | 1.850                              | 3              | 1.847          |
| Grave riesgo para la vida o la salud de la embarazada                   | 33                    | 28                            | 4              | 24             | 5                                  | 0              | 5              |
| Riesgo de graves anomalías en el feto                                   | 56                    | 56                            | 56             | 0              | 0                                  | 0              | 0              |
| Anomalías fetales incompatibles con la vida o enfermedad extremadamente | 10                    | 9                             | 9              | 0              | 1                                  | 0              | 1              |
| Varios Motivos  | 1                     | 1                             | 1              | 0              | 0                                  | 0              | 0              |
| <b>Método intervención</b>  |                       |                               |                |                |                                    |                |                |
| Dilatación y Evacuación   | 28                    | 24                            | 0              | 24             | 4                                  | 0              | 4              |
| Dilatación y Aspiración   | 1.703                 | 13                            | 12             | 1              | 1.690                              | 0              | 1.690          |
| Mifepristona  | 217                   | 56                            | 56             | 0              | 161                                | 2              | 159            |
| Prostaglandinas   | 141                   | 55                            | 55             | 0              | 86                                 | 1              | 85             |
| Otros Métodos/NC  | 29                    | 3                             | 3              | 0              | 26                                 | 1              | 25             |

**TABLA CA.6****I.V.E. Según residencia y nacionalidad de la mujer por grupo de edad****2023 ASTURIAS, PRINCIPADO DE**

|                     | TOTAL        | <u>Edad</u> |            |            |            |            |            |            |           |
|---------------------|--------------|-------------|------------|------------|------------|------------|------------|------------|-----------|
|                     |              | <15 años    | 15-19      | 20-24      | 25-29      | 30-34      | 35-39      | 40-44      | >44 años  |
| <b>TOTAL I.V.E.</b> | <b>1.952</b> | <b>6</b>    | <b>200</b> | <b>411</b> | <b>405</b> | <b>344</b> | <b>386</b> | <b>190</b> | <b>10</b> |
| <b>EUROPA</b>       | 1.546        | 5           | 181        | 320        | 289        | 271        | 305        | 165        | 10        |
| España              | 1.486        | 5           | 179        | 309        | 280        | 261        | 282        | 161        | 9         |
| Resto Unión Europea | 44           | 0           | 1          | 11         | 8          | 8          | 14         | 1          | 1         |
| Resto Europa        | 16           | 0           | 1          | 0          | 1          | 2          | 9          | 3          | 0         |
| <b>ÁFRICA</b>       | 30           | 0           | 2          | 5          | 8          | 5          | 5          | 5          | 0         |
| África del Norte    | 20           | 0           | 1          | 4          | 4          | 3          | 4          | 4          | 0         |
| África Subsahariana | 10           | 0           | 1          | 1          | 4          | 2          | 1          | 1          | 0         |
| Resto África        | 0            | 0           | 0          | 0          | 0          | 0          | 0          | 0          | 0         |
| <b>AMÉRICA</b>      | 366          | 1           | 17         | 86         | 106        | 67         | 72         | 17         | 0         |
| América del Norte   | 4            | 0           | 0          | 0          | 1          | 2          | 1          | 0          | 0         |
| América Central y   | 102          | 0           | 5          | 29         | 29         | 18         | 16         | 5          | 0         |
| América del Sur     | 260          | 1           | 12         | 57         | 76         | 47         | 55         | 12         | 0         |
| Resto América       | 0            | 0           | 0          | 0          | 0          | 0          | 0          | 0          | 0         |
| <b>ASIA</b>         | 9            | 0           | 0          | 0          | 2          | 1          | 3          | 3          | 0         |
| <b>OCEANÍA</b>      | 0            | 0           | 0          | 0          | 0          | 0          | 0          | 0          | 0         |
| <b>NO CONSTA</b>    | 1            | 0           | 0          | 0          | 0          | 0          | 1          | 0          | 0         |

**TABLA CA.7****I.V.E. Según residencia y lugar de nacimiento de la mujer por grupo de edad.****2023 ASTURIAS, PRINCIPADO DE**

|                     |              | <u>Edad</u>        |              |              |              |              |              |              |                    |
|---------------------|--------------|--------------------|--------------|--------------|--------------|--------------|--------------|--------------|--------------------|
|                     | <b>TOTAL</b> | <b>&lt;15 años</b> | <b>15-19</b> | <b>20-24</b> | <b>25-29</b> | <b>30-34</b> | <b>35-39</b> | <b>40-44</b> | <b>&gt;44 años</b> |
| <b>TOTAL</b>        | <b>1.952</b> | <b>6</b>           | <b>200</b>   | <b>411</b>   | <b>405</b>   | <b>344</b>   | <b>386</b>   | <b>190</b>   | <b>10</b>          |
| <b>EUROPA</b>       | 1.519        | 5                  | 180          | 311          | 282          | 265          | 302          | 165          | 9                  |
| España              | 1.454        | 5                  | 178          | 298          | 273          | 255          | 277          | 161          | 7                  |
| Resto Unión Europea | 47           | 0                  | 1            | 13           | 7            | 8            | 15           | 1            | 2                  |
| Resto Europa        | 18           | 0                  | 1            | 0            | 2            | 2            | 10           | 3            | 0                  |
| <b>ÁFRICA</b>       | 32           | 0                  | 2            | 5            | 9            | 6            | 5            | 5            | 0                  |
| África del Norte    | 20           | 0                  | 1            | 4            | 4            | 3            | 4            | 4            | 0                  |
| África Subsahariana | 12           | 0                  | 1            | 1            | 5            | 3            | 1            | 1            | 0                  |
| Resto África        | 0            | 0                  | 0            | 0            | 0            | 0            | 0            | 0            | 0                  |
| <b>AMÉRICA</b>      | 387          | 1                  | 18           | 93           | 112          | 70           | 75           | 17           | 1                  |
| América del Norte   | 5            | 0                  | 0            | 0            | 2            | 2            | 1            | 0            | 0                  |
| América Central y   | 108          | 0                  | 6            | 31           | 30           | 18           | 17           | 5            | 1                  |
| América del Sur     | 274          | 1                  | 12           | 62           | 80           | 50           | 57           | 12           | 0                  |
| Resto América       | 0            | 0                  | 0            | 0            | 0            | 0            | 0            | 0            | 0                  |
| <b>ASIA</b>         | 11           | 0                  | 0            | 2            | 2            | 1            | 3            | 3            | 0                  |
| <b>OCEANÍA</b>      | 0            | 0                  | 0            | 0            | 0            | 0            | 0            | 0            | 0                  |
| <b>NO CONSTA</b>    | 3            | 0                  | 0            | 0            | 0            | 2            | 1            | 0            | 0                  |

TABLA CA.1.

I.V.E. Número según grupo de edad y convivencia, nivel de instrucción, tipo de hábitat, número de hijos vivos actualmente, número de abortos voluntarios anteriores al actual y métodos anticonceptivos

2023 BALEARS, ILLES

|   | TOTAL        | Edad     |            |            |            |            |            |            |           |
|---|--------------|----------|------------|------------|------------|------------|------------|------------|-----------|
|   |              | <15      | 15-19      | 20-24      | 25-29      | 30-34      | 35-39      | 40-44      | >44       |
| <b>TOTAL I.V.E.</b>                         | <b>3.237</b> | <b>9</b> | <b>290</b> | <b>686</b> | <b>701</b> | <b>715</b> | <b>583</b> | <b>230</b> | <b>23</b> |
| <b>Convivencia con hijos</b>                |              |          |            |            |            |            |            |            |           |
| Sola  | 155          | 0        | 0          | 15         | 22         | 48         | 45         | 25         | 0         |
| En Pareja                                   | 901          | 0        | 7          | 76         | 162        | 265        | 264        | 112        | 15        |
| Con Padres/Familiares                       | 272          | 0        | 10         | 40         | 62         | 79         | 59         | 19         | 3         |
| Otras Personas                              | 31           | 0        | 0          | 3          | 10         | 10         | 7          | 1          | 0         |
| No Consta                                   | 3            | 0        | 0          | 1          | 0          | 2          | 0          | 0          | 0         |
| <b>Convivencia sin hijos</b>                |              |          |            |            |            |            |            |            |           |
| Sola  | 347          | 0        | 6          | 68         | 98         | 85         | 64         | 25         | 1         |
| En Pareja                                   | 615          | 0        | 31         | 137        | 181        | 133        | 93         | 36         | 4         |
| Con Padres/Familiares                       | 699          | 9        | 225        | 296        | 102        | 42         | 20         | 5          | 0         |
| Otras Personas                              | 198          | 0        | 11         | 44         | 62         | 45         | 29         | 7          | 0         |
| No Consta                                   | 16           | 0        | 0          | 6          | 2          | 6          | 2          | 0          | 0         |
| <b>Convivencia no consta hijos</b>          |              |          |            |            |            |            |            |            |           |
| Sola  | 0            | 0        | 0          | 0          | 0          | 0          | 0          | 0          | 0         |
| En Pareja                                   | 0            | 0        | 0          | 0          | 0          | 0          | 0          | 0          | 0         |
| Con Padres/Familiares                       | 0            | 0        | 0          | 0          | 0          | 0          | 0          | 0          | 0         |
| Otras Personas                              | 0            | 0        | 0          | 0          | 0          | 0          | 0          | 0          | 0         |
| No Consta                                   | 0            | 0        | 0          | 0          | 0          | 0          | 0          | 0          | 0         |
| <b>Nivel de instrucción</b>                 |              |          |            |            |            |            |            |            |           |
| Analfabeta/Sin Estudios                     | 37           | 0        | 2          | 9          | 7          | 5          | 10         | 3          | 1         |
| Primer Grado(6º Ed.Primaria y Equivalentes) | 248          | 2        | 28         | 57         | 56         | 46         | 42         | 15         | 2         |
| ESO y Equivalentes                          | 1.133        | 7        | 152        | 262        | 218        | 222        | 199        | 64         | 9         |
| Bachillerato y Ciclos de FP equivalentes    | 1.128        | 0        | 100        | 264        | 271        | 246        | 165        | 76         | 6         |
| Escuelas Universitarias y Facultades        | 617          | 0        | 5          | 84         | 132        | 172        | 153        | 66         | 5         |
| No clasificables por grado y no bien        | 11           | 0        | 1          | 0          | 4          | 4          | 2          | 0          | 0         |
| No Consta                                   | 63           | 0        | 2          | 10         | 13         | 20         | 12         | 6          | 0         |
| <b>Tipo de hábitat</b>                      |              |          |            |            |            |            |            |            |           |
| 10.000 y Menos                              | 320          | 2        | 30         | 75         | 51         | 68         | 61         | 29         | 4         |
| 10.001-50.000 (exc. cap.)                   | 1.409        | 3        | 124        | 293        | 316        | 299        | 274        | 91         | 9         |
| 50.001-500.000 (inc. cap.)                  | 1.508        | 4        | 136        | 318        | 334        | 348        | 248        | 110        | 10        |
| 501.000 y Más                               | 0            | 0        | 0          | 0          | 0          | 0          | 0          | 0          | 0         |
| <b>N.º hijos vivos actualmente</b>          |              |          |            |            |            |            |            |            |           |
| Ningún hijo                                 | 1.783        | 9        | 275        | 548        | 419        | 290        | 183        | 58         | 1         |
| Un hijo                                     | 768          | 0        | 13         | 106        | 188        | 203        | 175        | 74         | 9         |
| Dos Hijos                                   | 481          | 0        | 2          | 26         | 69         | 152        | 160        | 66         | 6         |
| Tres Hijos                                  | 161          | 0        | 0          | 5          | 18         | 61         | 50         | 22         | 5         |
| Cuatro Hijos                                | 32           | 0        | 0          | 1          | 5          | 8          | 12         | 5          | 1         |
| Cinco o mas Hijos                           | 12           | 0        | 0          | 0          | 2          | 1          | 3          | 5          | 1         |
| <b>N.º abortos voluntarios anteriores</b>   |              |          |            |            |            |            |            |            |           |
| Ningún IVE                                  | 2.419        | 9        | 271        | 546        | 518        | 498        | 394        | 168        | 15        |
| Un IVE                                      | 632          | 0        | 18         | 114        | 142        | 159        | 145        | 47         | 7         |
| Dos IVE                                     | 130          | 0        | 1          | 19         | 34         | 35         | 32         | 8          | 1         |
| Tres IVE                                    | 35           | 0        | 0          | 4          | 7          | 14         | 6          | 4          | 0         |
| Cuatro IVE                                  | 14           | 0        | 0          | 3          | 0          | 8          | 2          | 1          | 0         |
| Cinco o más IVE                             | 7            | 0        | 0          | 0          | 0          | 1          | 4          | 2          | 0         |
| <b>Métodos anticonceptivos</b>              |              |          |            |            |            |            |            |            |           |
| Naturales                                   | 93           | 0        | 7          | 13         | 20         | 21         | 18         | 11         | 3         |
| Barrera                                     | 842          | 5        | 103        | 207        | 179        | 169        | 130        | 46         | 3         |
| Mecánicos                                   | 39           | 0        | 4          | 7          | 12         | 13         | 2          | 1          | 0         |
| Hormonales                                  | 602          | 1        | 43         | 135        | 160        | 154        | 82         | 26         | 1         |
| Otros Métodos                               | 24           | 0        | 2          | 2          | 7          | 4          | 6          | 3          | 0         |
| No Consta                                   | 124          | 1        | 5          | 21         | 27         | 32         | 25         | 13         | 0         |
| No Utiliza                                  | 1.513        | 2        | 126        | 301        | 296        | 322        | 320        | 130        | 16        |



**TABLA CA.2.****I.V.E. Número según grupo de edad y tipo de centro, lugar de información, semanas de gestación, motivo de la interrupción, metodo empleado en la intervención****2023 BALEARS, ILLES**

|   | TOTAL        | Edad     |            |            |            |            |            |            |           |
|---|--------------|----------|------------|------------|------------|------------|------------|------------|-----------|
|   |              | <15      | 15-19      | 20-24      | 25-29      | 30-34      | 35-39      | 40-44      | >44       |
| <b>TOTAL I.V.E.</b>   | <b>3.237</b> | <b>9</b> | <b>290</b> | <b>686</b> | <b>701</b> | <b>715</b> | <b>583</b> | <b>230</b> | <b>23</b> |
| <b>Tipo de Centro</b>   |              |          |            |            |            |            |            |            |           |
| <b>HOSPITALARIO</b>   | <b>2.054</b> | <b>5</b> | <b>222</b> | <b>455</b> | <b>437</b> | <b>431</b> | <b>364</b> | <b>125</b> | <b>15</b> |
| Público   | 2.053        | 5        | 221        | 455        | 437        | 431        | 364        | 125        | 15        |
| Privado   | 1            | 0        | 1          | 0          | 0          | 0          | 0          | 0          | 0         |
| <b>EXTRAHOSPITALARIO</b>  | <b>1.183</b> | <b>4</b> | <b>68</b>  | <b>231</b> | <b>264</b> | <b>284</b> | <b>219</b> | <b>105</b> | <b>8</b>  |
| Público   | 2            | 0        | 0          | 1          | 0          | 1          | 0          | 0          | 0         |
| Privado   | 1.181        | 4        | 68         | 230        | 264        | 283        | 219        | 105        | 8         |
| <b>Lugar de información</b>   |              |          |            |            |            |            |            |            |           |
| Centro Sanitario Público  | 2.378        | 9        | 230        | 528        | 517        | 509        | 418        | 153        | 14        |
| Centro Sanitario Privado  | 269          | 0        | 14         | 50         | 49         | 72         | 58         | 23         | 3         |
| Teléfono Información al Ciudadano   | 39           | 0        | 3          | 9          | 10         | 9          | 6          | 1          | 1         |
| Amigos/Familiares   | 167          | 0        | 20         | 31         | 38         | 38         | 26         | 11         | 3         |
| Medios Comunicación   | 9            | 0        | 1          | 3          | 1          | 2          | 1          | 1          | 0         |
| Internet  | 360          | 0        | 20         | 62         | 83         | 83         | 70         | 41         | 1         |
| No Consta   | 15           | 0        | 2          | 3          | 3          | 2          | 4          | 0          | 1         |
| <b>Semanas de gestación</b>   |              |          |            |            |            |            |            |            |           |
| 8 o menos semanas   | 2.677        | 6        | 257        | 576        | 575        | 589        | 470        | 186        | 18        |
| 9-14 semanas  | 486          | 2        | 30         | 103        | 117        | 111        | 84         | 34         | 5         |
| 15-22 semanas   | 71           | 1        | 3          | 7          | 8          | 14         | 28         | 10         | 0         |
| 23 o más semanas  | 3            | 0        | 0          | 0          | 1          | 1          | 1          | 0          | 0         |
| <b>Motivo interrupción</b>  |              |          |            |            |            |            |            |            |           |
| A petición de la mujer  | 3.137        | 8        | 287        | 679        | 687        | 695        | 543        | 215        | 23        |
| Grave riesgo para la vida o la salud de la embarazada                                     | 21           | 1        | 3          | 5          | 3          | 5          | 3          | 1          | 0         |
| Riesgo de graves anomalías en el feto   | 52           | 0        | 0          | 1          | 6          | 11         | 24         | 10         | 0         |
| Anomalías fetales incompatibles con la vida o enfermedad extremadamente grave e incurable | 27           | 0        | 0          | 1          | 5          | 4          | 13         | 4          | 0         |
| Varios Motivos  | 0            | 0        | 0          | 0          | 0          | 0          | 0          | 0          | 0         |
| <b>Método intervención</b>  |              |          |            |            |            |            |            |            |           |
| Dilatación y Evacuación   | 36           | 1        | 2          | 9          | 7          | 9          | 6          | 2          | 0         |
| Dilatación y Aspiración   | 742          | 2        | 38         | 146        | 151        | 192        | 137        | 72         | 4         |
| Mifepristona  | 2.465        | 6        | 251        | 533        | 543        | 516        | 441        | 156        | 19        |
| Prostaglandinas   | 2.198        | 5        | 231        | 481        | 487        | 458        | 384        | 137        | 15        |
| Otros Métodos/NC  | 3            | 0        | 0          | 1          | 0          | 1          | 1          | 0          | 0         |

**TABLA CA.3.**

**I.V.E. Número según nivel de instrucción, situación laboral de la mujer y utilización de métodos anticonceptivos**

**2023 BALEARS, ILLES**

|                                | <b>Nivel de instrucción</b> |                                      |                     |                               |                                     |                                    |                        |                  |
|--------------------------------|-----------------------------|--------------------------------------|---------------------|-------------------------------|-------------------------------------|------------------------------------|------------------------|------------------|
|                                | <b>TOTAL</b>                | <b>Analfabeta /<br/>Sin Estudios</b> | <b>Primer grado</b> | <b>ESO y<br/>Equivalentes</b> | <b>Bachillerato y<br/>Ciclos Fp</b> | <b>Escuelas<br/>Universitarias</b> | <b>No Clasificable</b> | <b>No Consta</b> |
| <b>TOTAL I.V.E.</b>            | <b>3.237</b>                | <b>37</b>                            | <b>248</b>          | <b>1.133</b>                  | <b>1.128</b>                        | <b>617</b>                         | <b>11</b>              | <b>63</b>        |
| <b>Situación laboral mujer</b> |                             |                                      |                     |                               |                                     |                                    |                        |                  |
| Trabajadora Cuenta Propia      | 201                         | 2                                    | 12                  | 42                            | 70                                  | 68                                 | 1                      | 6                |
| Trabajadora Cuenta Ajena       | 2.171                       | 21                                   | 138                 | 765                           | 780                                 | 433                                | 7                      | 27               |
| Pensionista                    | 10                          | 0                                    | 1                   | 3                             | 4                                   | 1                                  | 0                      | 1                |
| Estudiante                     | 218                         | 0                                    | 16                  | 96                            | 74                                  | 32                                 | 0                      | 0                |
| Desempleada o sin empleo       | 523                         | 13                                   | 70                  | 189                           | 174                                 | 64                                 | 2                      | 11               |
| Trabajo Doméstico no           | 28                          | 1                                    | 5                   | 12                            | 4                                   | 3                                  | 1                      | 2                |
| Otras                          | 37                          | 0                                    | 3                   | 16                            | 13                                  | 5                                  | 0                      | 0                |
| No Consta                      | 49                          | 0                                    | 3                   | 10                            | 9                                   | 11                                 | 0                      | 16               |
| <b>Métodos Anticonceptivos</b> |                             |                                      |                     |                               |                                     |                                    |                        |                  |
| Naturales                      | 93                          | 3                                    | 10                  | 26                            | 28                                  | 25                                 | 1                      | 0                |
| Barrera                        | 842                         | 3                                    | 45                  | 222                           | 349                                 | 211                                | 2                      | 10               |
| Mecánicos                      | 39                          | 1                                    | 2                   | 12                            | 13                                  | 11                                 | 0                      | 0                |
| Hormonales                     | 602                         | 7                                    | 45                  | 222                           | 225                                 | 92                                 | 2                      | 9                |
| Otros Métodos                  | 24                          | 0                                    | 1                   | 12                            | 6                                   | 4                                  | 0                      | 1                |
| No Consta                      | 124                         | 1                                    | 7                   | 23                            | 34                                  | 39                                 | 5                      | 15               |
| No Utiliza                     | 1.513                       | 22                                   | 138                 | 616                           | 473                                 | 235                                | 1                      | 28               |



**TABLA CA.5.****I.V.E. Número según tipo de centro y semanas de gestación, motivo de la interrupción, método empleado en la intervención****2023 BALEARS, ILLES**

|   | <b>Tipo de Centro</b> |                               |                |                |                                    |                |                |
|---|-----------------------|-------------------------------|----------------|----------------|------------------------------------|----------------|----------------|
|   | <b>TOTAL</b>          | <b>-----HOSPITALARIO-----</b> |                |                | <b>-----EXTRAHOSPITALARIO-----</b> |                |                |
|   |                       | <b>Total</b>                  | <b>Público</b> | <b>Privado</b> | <b>Total</b>                       | <b>Público</b> | <b>Privado</b> |
| <b>TOTAL I.V.E.</b>   | <b>3.237</b>          | <b>2.054</b>                  | <b>2.053</b>   | <b>1</b>       | <b>1.183</b>                       | <b>2</b>       | <b>1.181</b>   |
| <b>Semanas de gestación</b>   |                       |                               |                |                |                                    |                |                |
| 8 o menos semanas   | 2.677                 | 1.808                         | 1.807          | 1              | 869                                | 2              | 867            |
| 9-14 semanas  | 486                   | 191                           | 191            | 0              | 295                                | 0              | 295            |
| 15-22 semanas   | 71                    | 52                            | 52             | 0              | 19                                 | 0              | 19             |
| 23 o más semanas  | 3                     | 3                             | 3              | 0              | 0                                  | 0              | 0              |
| <b>Motivo interrupción</b>  |                       |                               |                |                |                                    |                |                |
| A petición de la mujer  | 3.137                 | 1.973                         | 1.972          | 1              | 1.164                              | 2              | 1.162          |
| Grave riesgo para la vida o la salud de la embarazada                   | 21                    | 2                             | 2              | 0              | 19                                 | 0              | 19             |
| Riesgo de graves anomalías en el feto                                   | 52                    | 52                            | 52             | 0              | 0                                  | 0              | 0              |
| Anomalías fetales incompatibles con la vida o enfermedad extremadamente | 27                    | 27                            | 27             | 0              | 0                                  | 0              | 0              |
| Varios Motivos  | 0                     | 0                             | 0              | 0              | 0                                  | 0              | 0              |
| <b>Método intervención</b>  |                       |                               |                |                |                                    |                |                |
| Dilatación y Evacuación   | 36                    | 16                            | 16             | 0              | 20                                 | 0              | 20             |
| Dilatación y Aspiración   | 742                   | 13                            | 12             | 1              | 729                                | 0              | 729            |
| Mifepristona  | 2.465                 | 2.030                         | 2.030          | 0              | 435                                | 2              | 433            |
| Prostaglandinas   | 2.198                 | 1.983                         | 1.983          | 0              | 215                                | 2              | 213            |
| Otros Métodos/NC  | 3                     | 3                             | 3              | 0              | 0                                  | 0              | 0              |

**TABLA CA.6****I.V.E. Según residencia y nacionalidad de la mujer por grupo de edad****2023 BALEARS, ILLES**

|                     | TOTAL        | <u>Edad</u> |            |            |            |            |            |            |           |
|---------------------|--------------|-------------|------------|------------|------------|------------|------------|------------|-----------|
|                     |              | <15 años    | 15-19      | 20-24      | 25-29      | 30-34      | 35-39      | 40-44      | >44 años  |
| <b>TOTAL I.V.E.</b> | <b>3.237</b> | <b>9</b>    | <b>290</b> | <b>686</b> | <b>701</b> | <b>715</b> | <b>583</b> | <b>230</b> | <b>23</b> |
| <b>EUROPA</b>       | 2.297        | 8           | 252        | 509        | 468        | 476        | 407        | 164        | 13        |
| España              | 1.918        | 8           | 238        | 450        | 385        | 374        | 326        | 128        | 9         |
| Resto Unión Europea | 347          | 0           | 13         | 54         | 76         | 98         | 74         | 29         | 3         |
| Resto Europa        | 32           | 0           | 1          | 5          | 7          | 4          | 7          | 7          | 1         |
| <b>ÁFRICA</b>       | 102          | 0           | 4          | 17         | 22         | 21         | 29         | 6          | 3         |
| África del Norte    | 59           | 0           | 1          | 8          | 12         | 13         | 19         | 5          | 1         |
| África Subsahariana | 43           | 0           | 3          | 9          | 10         | 8          | 10         | 1          | 2         |
| Resto África        | 0            | 0           | 0          | 0          | 0          | 0          | 0          | 0          | 0         |
| <b>AMÉRICA</b>      | 767          | 1           | 32         | 158        | 196        | 197        | 125        | 51         | 7         |
| América del Norte   | 24           | 0           | 0          | 6          | 3          | 5          | 7          | 3          | 0         |
| América Central y   | 111          | 0           | 6          | 23         | 24         | 27         | 22         | 6          | 3         |
| América del Sur     | 632          | 1           | 26         | 129        | 169        | 165        | 96         | 42         | 4         |
| Resto América       | 0            | 0           | 0          | 0          | 0          | 0          | 0          | 0          | 0         |
| <b>ASIA</b>         | 64           | 0           | 2          | 1          | 13         | 20         | 21         | 7          | 0         |
| <b>OCEANÍA</b>      | 5            | 0           | 0          | 0          | 2          | 1          | 1          | 1          | 0         |
| <b>NO CONSTA</b>    | 2            | 0           | 0          | 1          | 0          | 0          | 0          | 1          | 0         |

**TABLA CA.7****I.V.E. Según residencia y lugar de nacimiento de la mujer por grupo de edad.****2023 BALEARS, ILLES**

|                     | TOTAL        | <u>Edad</u> |            |            |            |            |            |            |           |
|---------------------|--------------|-------------|------------|------------|------------|------------|------------|------------|-----------|
|                     |              | <15 años    | 15-19      | 20-24      | 25-29      | 30-34      | 35-39      | 40-44      | >44 años  |
| <b>TOTAL</b>        | <b>3.237</b> | <b>9</b>    | <b>290</b> | <b>686</b> | <b>701</b> | <b>715</b> | <b>583</b> | <b>230</b> | <b>23</b> |
| <b>EUROPA</b>       | 2.150        | 8           | 245        | 478        | 418        | 450        | 390        | 149        | 12        |
| España              | 1.777        | 8           | 234        | 421        | 336        | 351        | 306        | 113        | 8         |
| Resto Unión Europea | 335          | 0           | 10         | 51         | 74         | 94         | 75         | 28         | 3         |
| Resto Europa        | 38           | 0           | 1          | 6          | 8          | 5          | 9          | 8          | 1         |
| <b>ÁFRICA</b>       | 108          | 0           | 4          | 19         | 24         | 22         | 30         | 6          | 3         |
| África del Norte    | 63           | 0           | 1          | 9          | 13         | 14         | 20         | 5          | 1         |
| África Subsahariana | 45           | 0           | 3          | 10         | 11         | 8          | 10         | 1          | 2         |
| Resto África        | 0            | 0           | 0          | 0          | 0          | 0          | 0          | 0          | 0         |
| <b>AMÉRICA</b>      | 903          | 1           | 39         | 187        | 242        | 221        | 139        | 66         | 8         |
| América del Norte   | 24           | 0           | 0          | 6          | 4          | 5          | 6          | 3          | 0         |
| América Central y   | 132          | 0           | 7          | 26         | 30         | 32         | 26         | 8          | 3         |
| América del Sur     | 747          | 1           | 32         | 155        | 208        | 184        | 107        | 55         | 5         |
| Resto América       | 0            | 0           | 0          | 0          | 0          | 0          | 0          | 0          | 0         |
| <b>ASIA</b>         | 69           | 0           | 2          | 1          | 15         | 21         | 23         | 7          | 0         |
| <b>OCEANÍA</b>      | 5            | 0           | 0          | 0          | 2          | 1          | 1          | 1          | 0         |
| <b>NO CONSTA</b>    | 2            | 0           | 0          | 1          | 0          | 0          | 0          | 1          | 0         |

TABLA CA.1.

I.V.E. Número según grupo de edad y convivencia, nivel de instrucción, tipo de hábitat, número de hijos vivos actualmente, número de abortos voluntarios anteriores al actual y métodos anticonceptivos

2023 CANARIAS

|   | TOTAL        | Edad     |            |              |              |              |            |            |           |
|---|--------------|----------|------------|--------------|--------------|--------------|------------|------------|-----------|
|   |              | <15      | 15-19      | 20-24        | 25-29        | 30-34        | 35-39      | 40-44      | >44       |
| <b>TOTAL I.V.E.</b>                         | <b>4.953</b> | <b>1</b> | <b>486</b> | <b>1.096</b> | <b>1.136</b> | <b>1.021</b> | <b>806</b> | <b>367</b> | <b>40</b> |
| <b>Convivencia con hijos</b>                |              |          |            |              |              |              |            |            |           |
| Sola  | 535          | 0        | 4          | 33           | 115          | 157          | 160        | 56         | 10        |
| En Pareja                                   | 1.413        | 0        | 14         | 133          | 276          | 387          | 381        | 204        | 18        |
| Con Padres/Familiares                       | 475          | 0        | 13         | 111          | 138          | 117          | 61         | 34         | 1         |
| Otras Personas                              | 22           | 0        | 1          | 1            | 8            | 5            | 7          | 0          | 0         |
| No Consta                                   | 3            | 0        | 0          | 0            | 0            | 1            | 2          | 0          | 0         |
| <b>Convivencia sin hijos</b>                |              |          |            |              |              |              |            |            |           |
| Sola  | 472          | 0        | 18         | 108          | 146          | 112          | 58         | 23         | 7         |
| En Pareja                                   | 803          | 0        | 51         | 239          | 231          | 142          | 96         | 40         | 4         |
| Con Padres/Familiares                       | 1.138        | 1        | 371        | 442          | 194          | 85           | 36         | 9          | 0         |
| Otras Personas                              | 81           | 0        | 11         | 29           | 26           | 11           | 3          | 1          | 0         |
| No Consta                                   | 5            | 0        | 2          | 0            | 2            | 0            | 1          | 0          | 0         |
| <b>Convivencia no consta hijos</b>          |              |          |            |              |              |              |            |            |           |
| Sola  | 2            | 0        | 0          | 0            | 0            | 2            | 0          | 0          | 0         |
| En Pareja                                   | 2            | 0        | 0          | 0            | 0            | 2            | 0          | 0          | 0         |
| Con Padres/Familiares                       | 2            | 0        | 1          | 0            | 0            | 0            | 1          | 0          | 0         |
| Otras Personas                              | 0            | 0        | 0          | 0            | 0            | 0            | 0          | 0          | 0         |
| No Consta                                   | 0            | 0        | 0          | 0            | 0            | 0            | 0          | 0          | 0         |
| <b>Nivel de instrucción</b>                 |              |          |            |              |              |              |            |            |           |
| Analfabeta/Sin Estudios                     | 11           | 0        | 2          | 2            | 2            | 1            | 3          | 1          | 0         |
| Primer Grado(6º Ed.Primaria y Equivalentes) | 402          | 1        | 83         | 70           | 69           | 70           | 71         | 33         | 5         |
| ESO y Equivalentes                          | 1.648        | 0        | 231        | 390          | 366          | 332          | 239        | 83         | 7         |
| Bachillerato y Ciclos de FP equivalentes    | 1.943        | 0        | 161        | 494          | 441          | 402          | 290        | 137        | 18        |
| Escuelas Universitarias y Facultades        | 942          | 0        | 9          | 140          | 258          | 215          | 200        | 111        | 9         |
| No clasificables por grado y no bien        | 1            | 0        | 0          | 0            | 0            | 1            | 0          | 0          | 0         |
| No Consta                                   | 6            | 0        | 0          | 0            | 0            | 0            | 3          | 2          | 1         |
| <b>Tipo de hábitat</b>                      |              |          |            |              |              |              |            |            |           |
| 10.000 y Menos                              | 338          | 0        | 26         | 71           | 74           | 76           | 54         | 33         | 4         |
| 10.001-50.000 (exc. cap.)                   | 1.681        | 0        | 161        | 350          | 391          | 347          | 281        | 138        | 13        |
| 50.001-500.000 (inc. cap.)                  | 2.934        | 1        | 299        | 675          | 671          | 598          | 471        | 196        | 23        |
| 501.000 y Más                               | 0            | 0        | 0          | 0            | 0            | 0            | 0          | 0          | 0         |
| <b>N.º hijos vivos actualmente</b>          |              |          |            |              |              |              |            |            |           |
| Ningún hijo                                 | 2.529        | 1        | 461        | 828          | 612          | 362          | 187        | 68         | 10        |
| Un hijo                                     | 1.338        | 0        | 21         | 220          | 331          | 357          | 278        | 121        | 10        |
| Dos Hijos                                   | 801          | 0        | 2          | 39           | 150          | 230          | 242        | 123        | 15        |
| Tres Hijos                                  | 210          | 0        | 2          | 9            | 33           | 52           | 76         | 35         | 3         |
| Cuatro Hijos                                | 52           | 0        | 0          | 0            | 6            | 13           | 16         | 15         | 2         |
| Cinco o mas Hijos                           | 23           | 0        | 0          | 0            | 4            | 7            | 7          | 5          | 0         |
| <b>N.º abortos voluntarios anteriores</b>   |              |          |            |              |              |              |            |            |           |
| Ningún IVE                                  | 3.135        | 1        | 420        | 793          | 683          | 549          | 443        | 223        | 23        |
| Un IVE                                      | 1.211        | 0        | 64         | 242          | 299          | 293          | 213        | 91         | 9         |
| Dos IVE                                     | 383          | 0        | 2          | 45           | 101          | 110          | 92         | 30         | 3         |
| Tres IVE                                    | 117          | 0        | 0          | 11           | 30           | 37           | 26         | 12         | 1         |
| Cuatro IVE                                  | 53           | 0        | 0          | 4            | 13           | 16           | 12         | 6          | 2         |
| Cinco o más IVE                             | 54           | 0        | 0          | 1            | 10           | 16           | 20         | 5          | 2         |
| <b>Métodos anticonceptivos</b>              |              |          |            |              |              |              |            |            |           |
| Naturales                                   | 13           | 0        | 1          | 1            | 3            | 2            | 4          | 2          | 0         |
| Barrera                                     | 970          | 1        | 135        | 213          | 236          | 174          | 139        | 59         | 13        |
| Mecánicos                                   | 66           | 0        | 1          | 15           | 19           | 14           | 13         | 4          | 0         |
| Hormonales                                  | 1.222        | 0        | 98         | 333          | 300          | 257          | 180        | 53         | 1         |
| Otros Métodos                               | 21           | 0        | 1          | 1            | 5            | 7            | 6          | 1          | 0         |
| No Consta                                   | 27           | 0        | 3          | 7            | 4            | 6            | 3          | 4          | 0         |
| No Utiliza                                  | 2.634        | 0        | 247        | 526          | 569          | 561          | 461        | 244        | 26        |

**TABLA CA.2.****I.V.E. Número según grupo de edad y tipo de centro, lugar de información, semanas de gestación, motivo de la interrupción, metodo empleado en la intervención****2023 CANARIAS**

|   | TOTAL        | Edad     |            |              |              |              |            |            |           |
|---|--------------|----------|------------|--------------|--------------|--------------|------------|------------|-----------|
|   |              | <15      | 15-19      | 20-24        | 25-29        | 30-34        | 35-39      | 40-44      | >44       |
| <b>TOTAL I.V.E.</b>   | <b>4.953</b> | <b>1</b> | <b>486</b> | <b>1.096</b> | <b>1.136</b> | <b>1.021</b> | <b>806</b> | <b>367</b> | <b>40</b> |
| <b>Tipo de Centro</b>   |              |          |            |              |              |              |            |            |           |
| <b>HOSPITALARIO</b>   | <b>342</b>   | <b>0</b> | <b>30</b>  | <b>62</b>    | <b>65</b>    | <b>78</b>    | <b>60</b>  | <b>41</b>  | <b>6</b>  |
| Público   | 332          | 0        | 28         | 57           | 64           | 76           | 60         | 41         | 6         |
| Privado   | 10           | 0        | 2          | 5            | 1            | 2            | 0          | 0          | 0         |
| <b>EXTRAHOSPITALARIO</b>  | <b>4.611</b> | <b>1</b> | <b>456</b> | <b>1.034</b> | <b>1.071</b> | <b>943</b>   | <b>746</b> | <b>326</b> | <b>34</b> |
| Público   | 2            | 0        | 0          | 2            | 0            | 0            | 0          | 0          | 0         |
| Privado   | 4.609        | 1        | 456        | 1.032        | 1.071        | 943          | 746        | 326        | 34        |
| <b>Lugar de información</b>   |              |          |            |              |              |              |            |            |           |
| Centro Sanitario Público  | 3.392        | 1        | 360        | 806          | 785          | 686          | 500        | 222        | 32        |
| Centro Sanitario Privado  | 671          | 0        | 46         | 112          | 147          | 146          | 128        | 86         | 6         |
| Teléfono Información al Ciudadano   | 3            | 0        | 0          | 1            | 1            | 1            | 0          | 0          | 0         |
| Amigos/Familiares   | 742          | 0        | 71         | 151          | 167          | 161          | 149        | 43         | 0         |
| Medios Comunicación   | 4            | 0        | 0          | 1            | 2            | 1            | 0          | 0          | 0         |
| Internet  | 137          | 0        | 9          | 22           | 34           | 26           | 28         | 16         | 2         |
| No Consta   | 4            | 0        | 0          | 3            | 0            | 0            | 1          | 0          | 0         |
| <b>Semanas de gestación</b>   |              |          |            |              |              |              |            |            |           |
| 8 o menos semanas   | 3.476        | 1        | 325        | 787          | 808          | 697          | 577        | 254        | 27        |
| 9-14 semanas  | 1.352        | 0        | 150        | 291          | 311          | 293          | 200        | 97         | 10        |
| 15-22 semanas   | 110          | 0        | 11         | 15           | 16           | 27           | 23         | 15         | 3         |
| 23 o más semanas  | 15           | 0        | 0          | 3            | 1            | 4            | 6          | 1          | 0         |
| <b>Motivo interrupción</b>  |              |          |            |              |              |              |            |            |           |
| A petición de la mujer  | 4.767        | 1        | 475        | 1.074        | 1.112        | 969          | 766        | 336        | 34        |
| Grave riesgo para la vida o la salud de la embarazada                                     | 57           | 0        | 10         | 14           | 10           | 12           | 8          | 3          | 0         |
| Riesgo de graves anomalías en el feto   | 105          | 0        | 1          | 4            | 13           | 32           | 25         | 25         | 5         |
| Anomalías fetales incompatibles con la vida o enfermedad extremadamente grave e incurable | 24           | 0        | 0          | 4            | 1            | 8            | 7          | 3          | 1         |
| Varios Motivos  | 0            | 0        | 0          | 0            | 0            | 0            | 0          | 0          | 0         |
| <b>Método intervención</b>  |              |          |            |              |              |              |            |            |           |
| Dilatación y Evacuación   | 820          | 0        | 90         | 194          | 168          | 185          | 135        | 44         | 4         |
| Dilatación y Aspiración   | 4.606        | 1        | 454        | 1.032        | 1.068        | 942          | 748        | 327        | 34        |
| Mifepristona  | 337          | 0        | 29         | 62           | 66           | 75           | 60         | 39         | 6         |
| Prostaglandinas   | 295          | 0        | 25         | 54           | 61           | 65           | 51         | 33         | 6         |
| Otros Métodos/NC  | 13           | 0        | 0          | 2            | 3            | 4            | 3          | 1          | 0         |



**TABLA CA.3.**

**I.V.E. Número según nivel de instrucción, situación laboral de la mujer y utilización de métodos anticonceptivos**

**2023 CANARIAS**

|                                | <u>Nivel de instrucción</u> |                              |              |                       |                             |                            |                 |           |
|--------------------------------|-----------------------------|------------------------------|--------------|-----------------------|-----------------------------|----------------------------|-----------------|-----------|
|                                | TOTAL                       | Analfabeta /<br>Sin Estudios | Primer grado | ESO y<br>Equivalentes | Bachillerato y<br>Ciclos Fp | Escuelas<br>Universitarias | No Clasificable | No Consta |
| <b>TOTAL I.V.E.</b>            | <b>4.953</b>                | <b>11</b>                    | <b>402</b>   | <b>1.648</b>          | <b>1.943</b>                | <b>942</b>                 | <b>1</b>        | <b>6</b>  |
| <b>Situación laboral mujer</b> |                             |                              |              |                       |                             |                            |                 |           |
| Trabajadora Cuenta Propia      | 216                         | 0                            | 10           | 51                    | 92                          | 63                         | 0               | 0         |
| Trabajadora Cuenta Ajena       | 2.940                       | 3                            | 167          | 894                   | 1.207                       | 665                        | 1               | 3         |
| Pensionista                    | 18                          | 0                            | 5            | 11                    | 2                           | 0                          | 0               | 0         |
| Estudiante                     | 562                         | 0                            | 60           | 174                   | 262                         | 66                         | 0               | 0         |
| Desempleada o sin empleo       | 1.031                       | 6                            | 134          | 436                   | 335                         | 120                        | 0               | 0         |
| Trabajo Doméstico no           | 50                          | 0                            | 7            | 20                    | 12                          | 11                         | 0               | 0         |
| Otras                          | 93                          | 2                            | 14           | 43                    | 22                          | 12                         | 0               | 0         |
| No Consta                      | 43                          | 0                            | 5            | 19                    | 11                          | 5                          | 0               | 3         |
| <b>Métodos Anticonceptivos</b> |                             |                              |              |                       |                             |                            |                 |           |
| Naturales                      | 13                          | 0                            | 1            | 3                     | 3                           | 6                          | 0               | 0         |
| Barrera                        | 970                         | 2                            | 61           | 277                   | 390                         | 238                        | 0               | 2         |
| Mecánicos                      | 66                          | 1                            | 1            | 24                    | 27                          | 13                         | 0               | 0         |
| Hormonales                     | 1.222                       | 2                            | 94           | 438                   | 488                         | 199                        | 0               | 1         |
| Otros Métodos                  | 21                          | 0                            | 1            | 7                     | 7                           | 6                          | 0               | 0         |
| No Consta                      | 27                          | 0                            | 3            | 7                     | 9                           | 6                          | 1               | 1         |
| No Utiliza                     | 2.634                       | 6                            | 241          | 892                   | 1.019                       | 474                        | 0               | 2         |



**TABLA CA.5.****I.V.E. Número según tipo de centro y semanas de gestación, motivo de la interrupción, método empleado en la intervención****2023 CANARIAS**

|   | TOTAL        | Tipo de Centro         |            |           |                             |          |              |
|---|--------------|------------------------|------------|-----------|-----------------------------|----------|--------------|
|   |              | -----HOSPITALARIO----- |            |           | -----EXTRAHOSPITALARIO----- |          |              |
|   |              | Total                  | Público    | Privado   | Total                       | Público  | Privado      |
| <b>TOTAL I.V.E.</b>   | <b>4.953</b> | <b>342</b>             | <b>332</b> | <b>10</b> | <b>4.611</b>                | <b>2</b> | <b>4.609</b> |
| <b>Semanas de gestación</b>   |              |                        |            |           |                             |          |              |
| 8 o menos semanas   | 3.476        | 152                    | 147        | 5         | 3.324                       | 2        | 3.322        |
| 9-14 semanas  | 1.352        | 105                    | 105        | 0         | 1.247                       | 0        | 1.247        |
| 15-22 semanas   | 110          | 70                     | 65         | 5         | 40                          | 0        | 40           |
| 23 o más semanas  | 15           | 15                     | 15         | 0         | 0                           | 0        | 0            |
| <b>Motivo interrupción</b>  |              |                        |            |           |                             |          |              |
| A petición de la mujer  | 4.767        | 198                    | 193        | 5         | 4.569                       | 2        | 4.567        |
| Grave riesgo para la vida o la salud de la embarazada                   | 57           | 18                     | 13         | 5         | 39                          | 0        | 39           |
| Riesgo de graves anomalías en el feto                                   | 105          | 102                    | 102        | 0         | 3                           | 0        | 3            |
| Anomalías fetales incompatibles con la vida o enfermedad extremadamente | 24           | 24                     | 24         | 0         | 0                           | 0        | 0            |
| Varios Motivos  | 0            | 0                      | 0          | 0         | 0                           | 0        | 0            |
| <b>Método intervención</b>  |              |                        |            |           |                             |          |              |
| Dilatación y Evacuación   | 820          | 8                      | 5          | 3         | 812                         | 0        | 812          |
| Dilatación y Aspiración   | 4.606        | 22                     | 17         | 5         | 4.584                       | 0        | 4.584        |
| Mifepristona  | 337          | 323                    | 323        | 0         | 14                          | 2        | 12           |
| Prostaglandinas   | 295          | 289                    | 287        | 2         | 6                           | 1        | 5            |
| Otros Métodos/NC  | 13           | 10                     | 10         | 0         | 3                           | 0        | 3            |





TABLA CA.1.

I.V.E. Número según grupo de edad y convivencia, nivel de instrucción, tipo de hábitat, número de hijos vivos actualmente, número de abortos voluntarios anteriores al actual y métodos anticonceptivos

2023 CANTABRIA

|   | TOTAL      | Edad     |            |            |            |            |            |           |           |
|---|------------|----------|------------|------------|------------|------------|------------|-----------|-----------|
|   |            | <15      | 15-19      | 20-24      | 25-29      | 30-34      | 35-39      | 40-44     | >44       |
| <b>TOTAL I.V.E.</b>                         | <b>915</b> | <b>2</b> | <b>103</b> | <b>226</b> | <b>159</b> | <b>152</b> | <b>189</b> | <b>74</b> | <b>10</b> |
| <b>Convivencia con hijos</b>                |            |          |            |            |            |            |            |           |           |
| Sola  | 49         | 0        | 0          | 2          | 4          | 15         | 16         | 10        | 2         |
| En Pareja                                   | 268        | 0        | 1          | 17         | 32         | 72         | 103        | 39        | 4         |
| Con Padres/Familiares                       | 43         | 0        | 1          | 10         | 12         | 5          | 11         | 3         | 1         |
| Otras Personas                              | 5          | 0        | 0          | 0          | 2          | 1          | 2          | 0         | 0         |
| No Consta                                   | 6          | 0        | 0          | 1          | 0          | 0          | 4          | 1         | 0         |
| <b>Convivencia sin hijos</b>                |            |          |            |            |            |            |            |           |           |
| Sola  | 94         | 0        | 3          | 30         | 19         | 15         | 17         | 10        | 0         |
| En Pareja                                   | 145        | 0        | 8          | 41         | 34         | 21         | 30         | 8         | 3         |
| Con Padres/Familiares                       | 275        | 2        | 87         | 114        | 50         | 19         | 3          | 0         | 0         |
| Otras Personas                              | 30         | 0        | 3          | 11         | 6          | 4          | 3          | 3         | 0         |
| No Consta                                   | 0          | 0        | 0          | 0          | 0          | 0          | 0          | 0         | 0         |
| <b>Convivencia no consta hijos</b>          |            |          |            |            |            |            |            |           |           |
| Sola  | 0          | 0        | 0          | 0          | 0          | 0          | 0          | 0         | 0         |
| En Pareja                                   | 0          | 0        | 0          | 0          | 0          | 0          | 0          | 0         | 0         |
| Con Padres/Familiares                       | 0          | 0        | 0          | 0          | 0          | 0          | 0          | 0         | 0         |
| Otras Personas                              | 0          | 0        | 0          | 0          | 0          | 0          | 0          | 0         | 0         |
| No Consta                                   | 0          | 0        | 0          | 0          | 0          | 0          | 0          | 0         | 0         |
| <b>Nivel de instrucción</b>                 |            |          |            |            |            |            |            |           |           |
| Analfabeta/Sin Estudios                     | 38         | 1        | 14         | 12         | 1          | 0          | 7          | 3         | 0         |
| Primer Grado(6º Ed.Primaria y Equivalentes) | 40         | 1        | 9          | 6          | 6          | 3          | 9          | 5         | 1         |
| ESO y Equivalentes                          | 211        | 0        | 45         | 49         | 43         | 30         | 29         | 13        | 2         |
| Bachillerato y Ciclos de FP equivalentes    | 438        | 0        | 33         | 134        | 67         | 81         | 79         | 40        | 4         |
| Escuelas Universitarias y Facultades        | 183        | 0        | 2          | 24         | 41         | 38         | 62         | 13        | 3         |
| No clasificables por grado y no bien        | 0          | 0        | 0          | 0          | 0          | 0          | 0          | 0         | 0         |
| No Consta                                   | 5          | 0        | 0          | 1          | 1          | 0          | 3          | 0         | 0         |
| <b>Tipo de hábitat</b>                      |            |          |            |            |            |            |            |           |           |
| 10.000 y Menos                              | 303        | 0        | 32         | 66         | 60         | 56         | 61         | 24        | 4         |
| 10.001-50.000 (exc. cap.)                   | 216        | 1        | 29         | 51         | 33         | 34         | 49         | 18        | 1         |
| 50.001-500.000 (inc. cap.)                  | 396        | 1        | 42         | 109        | 66         | 62         | 79         | 32        | 5         |
| 501.000 y Más                               | 0          | 0        | 0          | 0          | 0          | 0          | 0          | 0         | 0         |
| <b>N.º hijos vivos actualmente</b>          |            |          |            |            |            |            |            |           |           |
| Ningún hijo                                 | 519        | 2        | 101        | 192        | 102        | 55         | 48         | 18        | 1         |
| Un hijo                                     | 200        | 0        | 2          | 30         | 33         | 50         | 61         | 22        | 2         |
| Dos Hijos                                   | 152        | 0        | 0          | 4          | 22         | 35         | 64         | 21        | 6         |
| Tres Hijos                                  | 34         | 0        | 0          | 0          | 2          | 10         | 13         | 8         | 1         |
| Cuatro Hijos                                | 9          | 0        | 0          | 0          | 0          | 2          | 2          | 5         | 0         |
| Cinco o mas Hijos                           | 1          | 0        | 0          | 0          | 0          | 0          | 1          | 0         | 0         |
| <b>N.º abortos voluntarios anteriores</b>   |            |          |            |            |            |            |            |           |           |
| Ningún IVE                                  | 660        | 2        | 97         | 171        | 108        | 100        | 122        | 52        | 8         |
| Un IVE                                      | 206        | 0        | 6          | 51         | 44         | 44         | 46         | 13        | 2         |
| Dos IVE                                     | 33         | 0        | 0          | 2          | 4          | 5          | 15         | 7         | 0         |
| Tres IVE                                    | 12         | 0        | 0          | 2          | 3          | 2          | 4          | 1         | 0         |
| Cuatro IVE                                  | 2          | 0        | 0          | 0          | 0          | 0          | 2          | 0         | 0         |
| Cinco o más IVE                             | 2          | 0        | 0          | 0          | 0          | 1          | 0          | 1         | 0         |
| <b>Métodos anticonceptivos</b>              |            |          |            |            |            |            |            |           |           |
| Naturales                                   | 3          | 0        | 0          | 1          | 0          | 0          | 2          | 0         | 0         |
| Barrera                                     | 290        | 2        | 60         | 73         | 53         | 34         | 46         | 20        | 2         |
| Mecánicos                                   | 7          | 0        | 0          | 1          | 0          | 2          | 4          | 0         | 0         |
| Hormonales                                  | 136        | 0        | 4          | 46         | 35         | 29         | 14         | 6         | 2         |
| Otros Métodos                               | 2          | 0        | 0          | 0          | 0          | 0          | 2          | 0         | 0         |
| No Consta                                   | 7          | 0        | 0          | 0          | 2          | 2          | 1          | 2         | 0         |
| No Utiliza                                  | 470        | 0        | 39         | 105        | 69         | 85         | 120        | 46        | 6         |

**TABLA CA.2.****I.V.E. Número según grupo de edad y tipo de centro, lugar de información, semanas de gestación, motivo de la interrupción, metodo empleado en la intervención****2023 CANTABRIA**

|   | TOTAL      | Edad     |            |            |            |            |            |           |           |
|---|------------|----------|------------|------------|------------|------------|------------|-----------|-----------|
|   |            | <15      | 15-19      | 20-24      | 25-29      | 30-34      | 35-39      | 40-44     | >44       |
| <b>TOTAL I.V.E.</b>   | <b>915</b> | <b>2</b> | <b>103</b> | <b>226</b> | <b>159</b> | <b>152</b> | <b>189</b> | <b>74</b> | <b>10</b> |
| <b>Tipo de Centro</b>   |            |          |            |            |            |            |            |           |           |
| <b>HOSPITALARIO</b>   | <b>823</b> | <b>2</b> | <b>94</b>  | <b>202</b> | <b>144</b> | <b>134</b> | <b>171</b> | <b>67</b> | <b>9</b>  |
| Público   | 813        | 2        | 93         | 198        | 142        | 133        | 170        | 66        | 9         |
| Privado   | 10         | 0        | 1          | 4          | 2          | 1          | 1          | 1         | 0         |
| <b>EXTRAHOSPITALARIO</b>  | <b>92</b>  | <b>0</b> | <b>9</b>   | <b>24</b>  | <b>15</b>  | <b>18</b>  | <b>18</b>  | <b>7</b>  | <b>1</b>  |
| Público   | 0          | 0        | 0          | 0          | 0          | 0          | 0          | 0         | 0         |
| Privado   | 92         | 0        | 9          | 24         | 15         | 18         | 18         | 7         | 1         |
| <b>Lugar de información</b>   |            |          |            |            |            |            |            |           |           |
| Centro Sanitario Público  | 618        | 0        | 72         | 148        | 111        | 103        | 123        | 57        | 4         |
| Centro Sanitario Privado  | 24         | 0        | 2          | 7          | 4          | 4          | 5          | 2         | 0         |
| Teléfono Información al Ciudadano   | 0          | 0        | 0          | 0          | 0          | 0          | 0          | 0         | 0         |
| Amigos/Familiares   | 118        | 1        | 18         | 37         | 16         | 18         | 21         | 4         | 3         |
| Medios Comunicación   | 0          | 0        | 0          | 0          | 0          | 0          | 0          | 0         | 0         |
| Internet  | 155        | 1        | 11         | 34         | 28         | 27         | 40         | 11        | 3         |
| No Consta   | 0          | 0        | 0          | 0          | 0          | 0          | 0          | 0         | 0         |
| <b>Semanas de gestación</b>   |            |          |            |            |            |            |            |           |           |
| 8 o menos semanas   | 743        | 1        | 85         | 187        | 136        | 123        | 151        | 51        | 9         |
| 9-14 semanas  | 140        | 1        | 15         | 37         | 20         | 23         | 27         | 16        | 1         |
| 15-22 semanas   | 30         | 0        | 3          | 2          | 3          | 5          | 11         | 6         | 0         |
| 23 o más semanas  | 2          | 0        | 0          | 0          | 0          | 1          | 0          | 1         | 0         |
| <b>Motivo interrupción</b>  |            |          |            |            |            |            |            |           |           |
| A petición de la mujer  | 861        | 2        | 100        | 223        | 154        | 140        | 169        | 63        | 10        |
| Grave riesgo para la vida o la salud de la embarazada                                     | 10         | 0        | 2          | 2          | 0          | 2          | 3          | 1         | 0         |
| Riesgo de graves anomalías en el feto   | 42         | 0        | 1          | 1          | 5          | 9          | 17         | 9         | 0         |
| Anomalías fetales incompatibles con la vida o enfermedad extremadamente grave e incurable | 2          | 0        | 0          | 0          | 0          | 1          | 0          | 1         | 0         |
| Varios Motivos  | 0          | 0        | 0          | 0          | 0          | 0          | 0          | 0         | 0         |
| <b>Método intervención</b>  |            |          |            |            |            |            |            |           |           |
| Dilatación y Evacuación   | 6          | 0        | 1          | 2          | 0          | 0          | 2          | 1         | 0         |
| Dilatación y Aspiracion   | 84         | 0        | 10         | 23         | 16         | 16         | 13         | 6         | 0         |
| Mifepristona  | 840        | 2        | 95         | 207        | 145        | 138        | 175        | 68        | 10        |
| Prostaglandinas   | 852        | 2        | 97         | 209        | 149        | 138        | 177        | 70        | 10        |
| Otros Métodos/NC  | 26         | 0        | 0          | 5          | 2          | 6          | 9          | 4         | 0         |

**TABLA CA.3.**

**I.V.E. Número según nivel de instrucción, situación laboral de la mujer y utilización de métodos anticonceptivos**

**2023 CANTABRIA**

|                                | <u>Nivel de instrucción</u> |                              |              |                       |                             |                            |                 |           |
|--------------------------------|-----------------------------|------------------------------|--------------|-----------------------|-----------------------------|----------------------------|-----------------|-----------|
|                                | TOTAL                       | Analfabeta /<br>Sin Estudios | Primer grado | ESO y<br>Equivalentes | Bachillerato y<br>Ciclos Fp | Escuelas<br>Universitarias | No Clasificable | No Consta |
| <b>TOTAL I.V.E.</b>            | <b>915</b>                  | <b>38</b>                    | <b>40</b>    | <b>211</b>            | <b>438</b>                  | <b>183</b>                 | <b>0</b>        | <b>5</b>  |
| <b>Situación laboral mujer</b> |                             |                              |              |                       |                             |                            |                 |           |
| Trabajadora Cuenta Propia      | 69                          | 4                            | 2            | 9                     | 34                          | 20                         | 0               | 0         |
| Trabajadora Cuenta Ajena       | 496                         | 10                           | 13           | 104                   | 249                         | 118                        | 0               | 2         |
| Pensionista                    | 6                           | 1                            | 0            | 3                     | 2                           | 0                          | 0               | 0         |
| Estudiante                     | 131                         | 11                           | 6            | 36                    | 65                          | 13                         | 0               | 0         |
| Desempleada o sin empleo       | 181                         | 5                            | 18           | 51                    | 75                          | 31                         | 0               | 1         |
| Trabajo Doméstico no           | 17                          | 4                            | 1            | 5                     | 7                           | 0                          | 0               | 0         |
| Otras                          | 12                          | 3                            | 0            | 3                     | 5                           | 1                          | 0               | 0         |
| No Consta                      | 3                           | 0                            | 0            | 0                     | 1                           | 0                          | 0               | 2         |
| <b>Métodos Anticonceptivos</b> |                             |                              |              |                       |                             |                            |                 |           |
| Naturales                      | 3                           | 0                            | 1            | 0                     | 1                           | 1                          | 0               | 0         |
| Barrera                        | 290                         | 13                           | 14           | 69                    | 136                         | 57                         | 0               | 1         |
| Mecánicos                      | 7                           | 0                            | 0            | 2                     | 2                           | 3                          | 0               | 0         |
| Hormonales                     | 136                         | 1                            | 5            | 35                    | 77                          | 18                         | 0               | 0         |
| Otros Métodos                  | 2                           | 0                            | 0            | 0                     | 1                           | 1                          | 0               | 0         |
| No Consta                      | 7                           | 0                            | 0            | 4                     | 1                           | 1                          | 0               | 1         |
| No Utiliza                     | 470                         | 24                           | 20           | 101                   | 220                         | 102                        | 0               | 3         |





**TABLA CA.5.****I.V.E. Número según tipo de centro y semanas de gestación, motivo de la interrupción, método empleado en la intervención****2023 CANTABRIA**

|   | <b>Tipo de Centro</b> |                               |                |                |                                    |                |                |
|---|-----------------------|-------------------------------|----------------|----------------|------------------------------------|----------------|----------------|
|   | <b>TOTAL</b>          | <b>-----HOSPITALARIO-----</b> |                |                | <b>-----EXTRAHOSPITALARIO-----</b> |                |                |
|   |                       | <b>Total</b>                  | <b>Público</b> | <b>Privado</b> | <b>Total</b>                       | <b>Público</b> | <b>Privado</b> |
| <b>TOTAL I.V.E.</b>   | <b>915</b>            | <b>823</b>                    | <b>813</b>     | <b>10</b>      | <b>92</b>                          | <b>0</b>       | <b>92</b>      |
| <b>Semanas de gestación</b>   |                       |                               |                |                |                                    |                |                |
| 8 o menos semanas   | 743                   | 709                           | 708            | 1              | 34                                 | 0              | 34             |
| 9-14 semanas  | 140                   | 85                            | 80             | 5              | 55                                 | 0              | 55             |
| 15-22 semanas   | 30                    | 27                            | 23             | 4              | 3                                  | 0              | 3              |
| 23 o más semanas  | 2                     | 2                             | 2              | 0              | 0                                  | 0              | 0              |
| <b>Motivo interrupción</b>  |                       |                               |                |                |                                    |                |                |
| A petición de la mujer  | 861                   | 773                           | 768            | 5              | 88                                 | 0              | 88             |
| Grave riesgo para la vida o la salud de la embarazada                   | 10                    | 6                             | 1              | 5              | 4                                  | 0              | 4              |
| Riesgo de graves anomalías en el feto                                   | 42                    | 42                            | 42             | 0              | 0                                  | 0              | 0              |
| Anomalías fetales incompatibles con la vida o enfermedad extremadamente | 2                     | 2                             | 2              | 0              | 0                                  | 0              | 0              |
| Varios Motivos  | 0                     | 0                             | 0              | 0              | 0                                  | 0              | 0              |
| <b>Método intervención</b>  |                       |                               |                |                |                                    |                |                |
| Dilatación y Evacuación   | 6                     | 4                             | 0              | 4              | 2                                  | 0              | 2              |
| Dilatación y Aspiración   | 84                    | 7                             | 1              | 6              | 77                                 | 0              | 77             |
| Mifepristona  | 840                   | 811                           | 811            | 0              | 29                                 | 0              | 29             |
| Prostaglandinas   | 852                   | 811                           | 811            | 0              | 41                                 | 0              | 41             |
| Otros Métodos/NC  | 26                    | 26                            | 26             | 0              | 0                                  | 0              | 0              |





TABLA CA.1.

I.V.E. Número según grupo de edad y convivencia, nivel de instrucción, tipo de hábitat, número de hijos vivos actualmente, número de abortos voluntarios anteriores al actual y métodos anticonceptivos

2023 CASTILLA-LA MANCHA

|   | TOTAL        | Edad      |            |            |            |            |            |            |           |
|---|--------------|-----------|------------|------------|------------|------------|------------|------------|-----------|
|   |              | <15       | 15-19      | 20-24      | 25-29      | 30-34      | 35-39      | 40-44      | >44       |
| <b>TOTAL I.V.E.</b>                         | <b>3.578</b> | <b>14</b> | <b>379</b> | <b>806</b> | <b>718</b> | <b>711</b> | <b>628</b> | <b>297</b> | <b>25</b> |
| <b>Convivencia con hijos</b>                |              |           |            |            |            |            |            |            |           |
| Sola  | 335          | 0         | 4          | 29         | 68         | 84         | 99         | 47         | 4         |
| En Pareja                                   | 1.301        | 0         | 14         | 146        | 210        | 361        | 359        | 194        | 17        |
| Con Padres/Familiares                       | 284          | 0         | 18         | 76         | 73         | 54         | 44         | 17         | 2         |
| Otras Personas                              | 11           | 0         | 0          | 2          | 0          | 5          | 4          | 0          | 0         |
| No Consta                                   | 3            | 0         | 0          | 0          | 1          | 1          | 1          | 0          | 0         |
| <b>Convivencia sin hijos</b>                |              |           |            |            |            |            |            |            |           |
| Sola  | 216          | 0         | 17         | 48         | 54         | 48         | 36         | 12         | 1         |
| En Pareja                                   | 459          | 1         | 20         | 123        | 140        | 86         | 65         | 23         | 1         |
| Con Padres/Familiares                       | 876          | 13        | 286        | 349        | 149        | 61         | 16         | 2          | 0         |
| Otras Personas                              | 82           | 0         | 17         | 32         | 22         | 7          | 3          | 1          | 0         |
| No Consta                                   | 5            | 0         | 2          | 1          | 1          | 0          | 0          | 1          | 0         |
| <b>Convivencia no consta hijos</b>          |              |           |            |            |            |            |            |            |           |
| Sola  | 2            | 0         | 0          | 0          | 0          | 1          | 1          | 0          | 0         |
| En Pareja                                   | 1            | 0         | 0          | 0          | 0          | 1          | 0          | 0          | 0         |
| Con Padres/Familiares                       | 1            | 0         | 1          | 0          | 0          | 0          | 0          | 0          | 0         |
| Otras Personas                              | 1            | 0         | 0          | 0          | 0          | 1          | 0          | 0          | 0         |
| No Consta                                   | 1            | 0         | 0          | 0          | 0          | 1          | 0          | 0          | 0         |
| <b>Nivel de instrucción</b>                 |              |           |            |            |            |            |            |            |           |
| Analfabeta/Sin Estudios                     | 21           | 0         | 1          | 6          | 3          | 3          | 5          | 3          | 0         |
| Primer Grado(6º Ed.Primaria y Equivalentes) | 585          | 5         | 94         | 127        | 102        | 111        | 100        | 43         | 3         |
| ESO y Equivalentes                          | 1.347        | 9         | 184        | 302        | 278        | 265        | 222        | 82         | 5         |
| Bachillerato y Ciclos de FP equivalentes    | 1.014        | 0         | 88         | 264        | 209        | 184        | 161        | 102        | 6         |
| Escuelas Universitarias y Facultades        | 580          | 0         | 12         | 101        | 122        | 139        | 129        | 66         | 11        |
| No clasificables por grado y no bien        | 1            | 0         | 0          | 0          | 0          | 1          | 0          | 0          | 0         |
| No Consta                                   | 30           | 0         | 0          | 6          | 4          | 8          | 11         | 1          | 0         |
| <b>Tipo de hábitat</b>                      |              |           |            |            |            |            |            |            |           |
| 10.000 y Menos                              | 1.243        | 4         | 122        | 268        | 245        | 256        | 240        | 101        | 7         |
| 10.001-50.000 (exc. cap.)                   | 1.071        | 6         | 124        | 239        | 214        | 197        | 190        | 93         | 8         |
| 50.001-500.000 (inc. cap.)                  | 1.264        | 4         | 133        | 299        | 259        | 258        | 198        | 103        | 10        |
| 501.000 y Más                               | 0            | 0         | 0          | 0          | 0          | 0          | 0          | 0          | 0         |
| <b>N.º hijos vivos actualmente</b>          |              |           |            |            |            |            |            |            |           |
| Ningún hijo                                 | 1.601        | 14        | 345        | 554        | 354        | 189        | 108        | 35         | 2         |
| Un hijo                                     | 854          | 0         | 29         | 174        | 186        | 203        | 172        | 80         | 10        |
| Dos Hijos                                   | 776          | 0         | 5          | 60         | 130        | 217        | 237        | 118        | 9         |
| Tres Hijos                                  | 237          | 0         | 0          | 12         | 32         | 73         | 74         | 43         | 3         |
| Cuatro Hijos                                | 63           | 0         | 0          | 5          | 11         | 16         | 18         | 12         | 1         |
| Cinco o mas Hijos                           | 47           | 0         | 0          | 1          | 5          | 13         | 19         | 9          | 0         |
| <b>N.º abortos voluntarios anteriores</b>   |              |           |            |            |            |            |            |            |           |
| Ningún IVE                                  | 2.291        | 14        | 323        | 570        | 446        | 406        | 341        | 173        | 18        |
| Un IVE                                      | 838          | 0         | 48         | 174        | 173        | 190        | 171        | 76         | 6         |
| Dos IVE                                     | 285          | 0         | 7          | 46         | 59         | 71         | 70         | 31         | 1         |
| Tres IVE                                    | 86           | 0         | 1          | 4          | 21         | 23         | 27         | 10         | 0         |
| Cuatro IVE                                  | 38           | 0         | 0          | 8          | 10         | 7          | 10         | 3          | 0         |
| Cinco o más IVE                             | 40           | 0         | 0          | 4          | 9          | 14         | 9          | 4          | 0         |
| <b>Métodos anticonceptivos</b>              |              |           |            |            |            |            |            |            |           |
| Naturales                                   | 75           | 0         | 13         | 13         | 11         | 14         | 12         | 12         | 0         |
| Barrera                                     | 797          | 5         | 111        | 187        | 157        | 149        | 137        | 46         | 5         |
| Mecánicos                                   | 7            | 0         | 1          | 0          | 2          | 0          | 1          | 3          | 0         |
| Hormonales                                  | 437          | 0         | 31         | 110        | 108        | 88         | 77         | 22         | 1         |
| Otros Métodos                               | 5            | 0         | 0          | 0          | 2          | 0          | 2          | 0          | 1         |
| No Consta                                   | 5            | 0         | 0          | 1          | 3          | 0          | 0          | 1          | 0         |
| No Utiliza                                  | 2.252        | 9         | 223        | 495        | 435        | 460        | 399        | 213        | 18        |

**TABLA CA.2.****I.V.E. Número según grupo de edad y tipo de centro, lugar de información, semanas de gestación, motivo de la interrupción, metodo empleado en la intervención****2023 CASTILLA-LA MANCHA**

|   | TOTAL        | Edad      |            |            |            |            |            |            |           |
|---|--------------|-----------|------------|------------|------------|------------|------------|------------|-----------|
|   |              | <15       | 15-19      | 20-24      | 25-29      | 30-34      | 35-39      | 40-44      | >44       |
| <b>TOTAL I.V.E.</b>   | <b>3.578</b> | <b>14</b> | <b>379</b> | <b>806</b> | <b>718</b> | <b>711</b> | <b>628</b> | <b>297</b> | <b>25</b> |
| <b>Tipo de Centro</b>   |              |           |            |            |            |            |            |            |           |
| <b>HOSPITALARIO</b>   | <b>1.081</b> | <b>4</b>  | <b>108</b> | <b>204</b> | <b>215</b> | <b>219</b> | <b>212</b> | <b>112</b> | <b>7</b>  |
| Público   | 4            | 0         | 0          | 1          | 1          | 1          | 0          | 1          | 0         |
| Privado   | 1.077        | 4         | 108        | 203        | 214        | 218        | 212        | 111        | 7         |
| <b>EXTRAHOSPITALARIO</b>  | <b>2.497</b> | <b>10</b> | <b>271</b> | <b>602</b> | <b>503</b> | <b>492</b> | <b>416</b> | <b>185</b> | <b>18</b> |
| Público   | 1            | 0         | 0          | 1          | 0          | 0          | 0          | 0          | 0         |
| Privado   | 2.496        | 10        | 271        | 601        | 503        | 492        | 416        | 185        | 18        |
| <b>Lugar de información</b>   |              |           |            |            |            |            |            |            |           |
| Centro Sanitario Público  | 2.622        | 10        | 309        | 605        | 532        | 527        | 416        | 201        | 22        |
| Centro Sanitario Privado  | 238          | 0         | 13         | 51         | 50         | 48         | 59         | 17         | 0         |
| Teléfono Información al Ciudadano   | 30           | 0         | 2          | 6          | 5          | 4          | 8          | 5          | 0         |
| Amigos/Familiares   | 204          | 1         | 16         | 51         | 45         | 30         | 47         | 13         | 1         |
| Medios Comunicación   | 9            | 1         | 1          | 1          | 1          | 2          | 1          | 2          | 0         |
| Internet  | 466          | 2         | 37         | 89         | 84         | 98         | 96         | 58         | 2         |
| No Consta   | 9            | 0         | 1          | 3          | 1          | 2          | 1          | 1          | 0         |
| <b>Semanas de gestación</b>   |              |           |            |            |            |            |            |            |           |
| 8 o menos semanas   | 2.554        | 5         | 262        | 589        | 528        | 507        | 432        | 210        | 21        |
| 9-14 semanas  | 850          | 7         | 103        | 198        | 157        | 170        | 147        | 64         | 4         |
| 15-22 semanas   | 167          | 2         | 14         | 19         | 30         | 33         | 46         | 23         | 0         |
| 23 o más semanas  | 7            | 0         | 0          | 0          | 3          | 1          | 3          | 0          | 0         |
| <b>Motivo interrupción</b>  |              |           |            |            |            |            |            |            |           |
| A petición de la mujer  | 3.354        | 12        | 363        | 779        | 670        | 672        | 568        | 265        | 25        |
| Grave riesgo para la vida o la salud de la embarazada                                     | 120          | 1         | 15         | 24         | 31         | 14         | 27         | 8          | 0         |
| Riesgo de graves anomalías en el feto   | 97           | 1         | 1          | 3          | 14         | 24         | 30         | 24         | 0         |
| Anomalías fetales incompatibles con la vida o enfermedad extremadamente grave e incurable | 7            | 0         | 0          | 0          | 3          | 1          | 3          | 0          | 0         |
| Varios Motivos  | 0            | 0         | 0          | 0          | 0          | 0          | 0          | 0          | 0         |
| <b>Método intervención</b>  |              |           |            |            |            |            |            |            |           |
| Dilatación y Evacuación   | 269          | 4         | 24         | 40         | 49         | 49         | 74         | 29         | 0         |
| Dilatación y Aspiración   | 3.035        | 10        | 328        | 692        | 609        | 611        | 510        | 253        | 22        |
| Mifepristona  | 249          | 0         | 27         | 75         | 53         | 46         | 33         | 12         | 3         |
| Prostaglandinas   | 146          | 0         | 18         | 34         | 28         | 28         | 28         | 8          | 2         |
| Otros Métodos/NC  | 2            | 0         | 0          | 0          | 1          | 0          | 1          | 0          | 0         |

**TABLA CA.3.**

**I.V.E. Número según nivel de instrucción, situación laboral de la mujer y utilización de métodos anticonceptivos**

**2023 CASTILLA-LA MANCHA**

|                                | <u>Nivel de instrucción</u> |                              |              |                       |                             |                            |                 |           |
|--------------------------------|-----------------------------|------------------------------|--------------|-----------------------|-----------------------------|----------------------------|-----------------|-----------|
|                                | TOTAL                       | Analfabeta /<br>Sin Estudios | Primer grado | ESO y<br>Equivalentes | Bachillerato y<br>Ciclos Fp | Escuelas<br>Universitarias | No Clasificable | No Consta |
| <b>TOTAL I.V.E.</b>            | <b>3.578</b>                | <b>21</b>                    | <b>585</b>   | <b>1.347</b>          | <b>1.014</b>                | <b>580</b>                 | <b>1</b>        | <b>30</b> |
| <b>Situación laboral mujer</b> |                             |                              |              |                       |                             |                            |                 |           |
| Trabajadora Cuenta Propia      | 125                         | 1                            | 15           | 41                    | 41                          | 27                         | 0               | 0         |
| Trabajadora Cuenta Ajena       | 1.944                       | 6                            | 209          | 721                   | 579                         | 407                        | 1               | 21        |
| Pensionista                    | 9                           | 0                            | 1            | 4                     | 3                           | 1                          | 0               | 0         |
| Estudiante                     | 443                         | 0                            | 63           | 171                   | 156                         | 53                         | 0               | 0         |
| Desempleada o sin empleo       | 833                         | 9                            | 251          | 308                   | 191                         | 71                         | 0               | 3         |
| Trabajo Doméstico no           | 181                         | 4                            | 36           | 88                    | 36                          | 16                         | 0               | 1         |
| Otras                          | 28                          | 0                            | 9            | 10                    | 6                           | 3                          | 0               | 0         |
| No Consta                      | 15                          | 1                            | 1            | 4                     | 2                           | 2                          | 0               | 5         |
| <b>Métodos Anticonceptivos</b> |                             |                              |              |                       |                             |                            |                 |           |
| Naturales                      | 75                          | 0                            | 5            | 32                    | 19                          | 19                         | 0               | 0         |
| Barrera                        | 797                         | 2                            | 66           | 323                   | 235                         | 169                        | 0               | 2         |
| Mecánicos                      | 7                           | 0                            | 2            | 1                     | 2                           | 2                          | 0               | 0         |
| Hormonales                     | 437                         | 4                            | 56           | 170                   | 138                         | 68                         | 0               | 1         |
| Otros Métodos                  | 5                           | 0                            | 0            | 2                     | 2                           | 1                          | 0               | 0         |
| No Consta                      | 5                           | 0                            | 0            | 1                     | 3                           | 1                          | 0               | 0         |
| No Utiliza                     | 2.252                       | 15                           | 456          | 818                   | 615                         | 320                        | 1               | 27        |





**TABLA CA.5.****I.V.E. Número según tipo de centro y semanas de gestación, motivo de la interrupción, método empleado en la intervención****2023 CASTILLA-LA MANCHA**

|   | TOTAL        | Tipo de Centro         |          |              |                             |          |              |
|---|--------------|------------------------|----------|--------------|-----------------------------|----------|--------------|
|   |              | -----HOSPITALARIO----- |          |              | -----EXTRAHOSPITALARIO----- |          |              |
|   |              | Total                  | Público  | Privado      | Total                       | Público  | Privado      |
| <b>TOTAL I.V.E.</b>   | <b>3.578</b> | <b>1.081</b>           | <b>4</b> | <b>1.077</b> | <b>2.497</b>                | <b>1</b> | <b>2.496</b> |
| <b>Semanas de gestación</b>   |              |                        |          |              |                             |          |              |
| 8 o menos semanas   | 2.554        | 765                    | 3        | 762          | 1.789                       | 1        | 1.788        |
| 9-14 semanas  | 850          | 192                    | 0        | 192          | 658                         | 0        | 658          |
| 15-22 semanas   | 167          | 118                    | 1        | 117          | 49                          | 0        | 49           |
| 23 o más semanas  | 7            | 6                      | 0        | 6            | 1                           | 0        | 1            |
| <b>Motivo interrupción</b>  |              |                        |          |              |                             |          |              |
| A petición de la mujer  | 3.354        | 917                    | 3        | 914          | 2.437                       | 1        | 2.436        |
| Grave riesgo para la vida o la salud de la embarazada                   | 120          | 70                     | 1        | 69           | 50                          | 0        | 50           |
| Riesgo de graves anomalías en el feto                                   | 97           | 88                     | 0        | 88           | 9                           | 0        | 9            |
| Anomalías fetales incompatibles con la vida o enfermedad extremadamente | 7            | 6                      | 0        | 6            | 1                           | 0        | 1            |
| Varios Motivos  | 0            | 0                      | 0        | 0            | 0                           | 0        | 0            |
| <b>Método intervención</b>  |              |                        |          |              |                             |          |              |
| Dilatación y Evacuación   | 269          | 138                    | 0        | 138          | 131                         | 0        | 131          |
| Dilatación y Aspiración   | 3.035        | 887                    | 1        | 886          | 2.148                       | 0        | 2.148        |
| Mifepristona  | 249          | 22                     | 2        | 20           | 227                         | 1        | 226          |
| Prostaglandinas   | 146          | 34                     | 1        | 33           | 112                         | 0        | 112          |
| Otros Métodos/NC  | 2            | 1                      | 1        | 0            | 1                           | 0        | 1            |





TABLA CA.1.

I.V.E. Número según grupo de edad y convivencia, nivel de instrucción, tipo de hábitat, número de hijos vivos actualmente, número de abortos voluntarios anteriores al actual y métodos anticonceptivos

2023 CASTILLA Y LEÓN

|   | TOTAL        | Edad      |            |            |            |            |            |            |           |
|---|--------------|-----------|------------|------------|------------|------------|------------|------------|-----------|
|   |              | <15       | 15-19      | 20-24      | 25-29      | 30-34      | 35-39      | 40-44      | >44       |
| <b>TOTAL I.V.E.</b>                         | <b>3.096</b> | <b>13</b> | <b>296</b> | <b>710</b> | <b>627</b> | <b>591</b> | <b>573</b> | <b>264</b> | <b>22</b> |
| <b>Convivencia con hijos</b>                |              |           |            |            |            |            |            |            |           |
| Sola  | 253          | 0         | 1          | 28         | 56         | 60         | 73         | 34         | 1         |
| En Pareja                                   | 957          | 0         | 7          | 87         | 169        | 225        | 300        | 154        | 15        |
| Con Padres/Familiares                       | 151          | 0         | 4          | 28         | 36         | 47         | 23         | 12         | 1         |
| Otras Personas                              | 43           | 0         | 1          | 5          | 10         | 12         | 13         | 2          | 0         |
| No Consta                                   | 15           | 0         | 0          | 0          | 3          | 7          | 2          | 3          | 0         |
| <b>Convivencia sin hijos</b>                |              |           |            |            |            |            |            |            |           |
| Sola  | 268          | 0         | 13         | 67         | 66         | 57         | 51         | 13         | 1         |
| En Pareja                                   | 521          | 0         | 25         | 116        | 137        | 112        | 90         | 37         | 4         |
| Con Padres/Familiares                       | 719          | 11        | 226        | 291        | 112        | 58         | 14         | 7          | 0         |
| Otras Personas                              | 132          | 0         | 19         | 69         | 30         | 9          | 4          | 1          | 0         |
| No Consta                                   | 23           | 0         | 0          | 14         | 5          | 2          | 1          | 1          | 0         |
| <b>Convivencia no consta hijos</b>          |              |           |            |            |            |            |            |            |           |
| Sola  | 5            | 0         | 0          | 2          | 0          | 2          | 1          | 0          | 0         |
| En Pareja                                   | 1            | 0         | 0          | 0          | 0          | 0          | 1          | 0          | 0         |
| Con Padres/Familiares                       | 1            | 1         | 0          | 0          | 0          | 0          | 0          | 0          | 0         |
| Otras Personas                              | 1            | 0         | 0          | 0          | 1          | 0          | 0          | 0          | 0         |
| No Consta                                   | 6            | 1         | 0          | 3          | 2          | 0          | 0          | 0          | 0         |
| <b>Nivel de instrucción</b>                 |              |           |            |            |            |            |            |            |           |
| Analfabeta/Sin Estudios                     | 28           | 0         | 1          | 1          | 6          | 6          | 9          | 5          | 0         |
| Primer Grado(6º Ed.Primaria y Equivalentes) | 404          | 8         | 64         | 77         | 73         | 74         | 73         | 32         | 3         |
| ESO y Equivalentes                          | 937          | 5         | 148        | 237        | 171        | 161        | 159        | 55         | 1         |
| Bachillerato y Ciclos de FP equivalentes    | 952          | 0         | 75         | 277        | 199        | 166        | 152        | 75         | 8         |
| Escuelas Universitarias y Facultades        | 682          | 0         | 8          | 90         | 157        | 160        | 168        | 89         | 10        |
| No clasificables por grado y no bien        | 2            | 0         | 0          | 1          | 0          | 1          | 0          | 0          | 0         |
| No Consta                                   | 91           | 0         | 0          | 27         | 21         | 23         | 12         | 8          | 0         |
| <b>Tipo de hábitat</b>                      |              |           |            |            |            |            |            |            |           |
| 10.000 y Menos                              | 890          | 6         | 84         | 152        | 179        | 189        | 185        | 87         | 8         |
| 10.001-50.000 (exc. cap.)                   | 340          | 0         | 41         | 69         | 72         | 59         | 68         | 28         | 3         |
| 50.001-500.000 (inc. cap.)                  | 1.866        | 7         | 171        | 489        | 376        | 343        | 320        | 149        | 11        |
| 501.000 y Más                               | 0            | 0         | 0          | 0          | 0          | 0          | 0          | 0          | 0         |
| <b>N.º hijos vivos actualmente</b>          |              |           |            |            |            |            |            |            |           |
| Ningún hijo                                 | 1.658        | 13        | 283        | 562        | 346        | 234        | 158        | 58         | 4         |
| Un hijo                                     | 698          | 0         | 12         | 108        | 146        | 163        | 172        | 90         | 7         |
| Dos Hijos                                   | 522          | 0         | 1          | 34         | 100        | 136        | 163        | 79         | 9         |
| Tres Hijos                                  | 164          | 0         | 0          | 6          | 32         | 44         | 58         | 22         | 2         |
| Cuatro Hijos                                | 39           | 0         | 0          | 0          | 0          | 11         | 15         | 13         | 0         |
| Cinco o mas Hijos                           | 15           | 0         | 0          | 0          | 3          | 3          | 7          | 2          | 0         |
| <b>N.º abortos voluntarios anteriores</b>   |              |           |            |            |            |            |            |            |           |
| Ningún IVE                                  | 2.265        | 13        | 278        | 556        | 424        | 406        | 391        | 180        | 17        |
| Un IVE                                      | 617          | 0         | 16         | 127        | 154        | 128        | 118        | 70         | 4         |
| Dos IVE                                     | 146          | 0         | 1          | 23         | 36         | 40         | 38         | 8          | 0         |
| Tres IVE                                    | 36           | 0         | 1          | 4          | 8          | 11         | 9          | 3          | 0         |
| Cuatro IVE                                  | 17           | 0         | 0          | 0          | 4          | 3          | 9          | 0          | 1         |
| Cinco o más IVE                             | 15           | 0         | 0          | 0          | 1          | 3          | 8          | 3          | 0         |
| <b>Métodos anticonceptivos</b>              |              |           |            |            |            |            |            |            |           |
| Naturales                                   | 23           | 0         | 0          | 3          | 6          | 6          | 8          | 0          | 0         |
| Barrera                                     | 931          | 4         | 135        | 235        | 169        | 168        | 150        | 67         | 3         |
| Mecánicos                                   | 10           | 0         | 0          | 3          | 2          | 1          | 4          | 0          | 0         |
| Hormonales                                  | 484          | 1         | 28         | 109        | 125        | 102        | 81         | 37         | 1         |
| Otros Métodos                               | 8            | 0         | 2          | 2          | 0          | 1          | 2          | 1          | 0         |
| No Consta                                   | 232          | 4         | 18         | 63         | 46         | 38         | 39         | 21         | 3         |
| No Utiliza                                  | 1.408        | 4         | 113        | 295        | 279        | 275        | 289        | 138        | 15        |

**TABLA CA.2.****I.V.E. Número según grupo de edad y tipo de centro, lugar de información, semanas de gestación, motivo de la interrupción, metodo empleado en la intervención****2023 CASTILLA Y LEÓN**

|   | TOTAL        | Edad      |            |            |            |            |            |            |           |
|---|--------------|-----------|------------|------------|------------|------------|------------|------------|-----------|
|   |              | <15       | 15-19      | 20-24      | 25-29      | 30-34      | 35-39      | 40-44      | >44       |
| <b>TOTAL I.V.E.</b>   | <b>3.096</b> | <b>13</b> | <b>296</b> | <b>710</b> | <b>627</b> | <b>591</b> | <b>573</b> | <b>264</b> | <b>22</b> |
| <b>Tipo de Centro</b>   |              |           |            |            |            |            |            |            |           |
| <b>HOSPITALARIO</b>   | <b>571</b>   | <b>2</b>  | <b>61</b>  | <b>144</b> | <b>122</b> | <b>107</b> | <b>95</b>  | <b>37</b>  | <b>3</b>  |
| Público   | 275          | 1         | 32         | 78         | 57         | 47         | 43         | 17         | 0         |
| Privado   | 296          | 1         | 29         | 66         | 65         | 60         | 52         | 20         | 3         |
| <b>EXTRAHOSPITALARIO</b>  | <b>2.525</b> | <b>11</b> | <b>235</b> | <b>566</b> | <b>505</b> | <b>484</b> | <b>478</b> | <b>227</b> | <b>19</b> |
| Público   | 2            | 0         | 0          | 1          | 1          | 0          | 0          | 0          | 0         |
| Privado   | 2.523        | 11        | 235        | 565        | 504        | 484        | 478        | 227        | 19        |
| <b>Lugar de información</b>   |              |           |            |            |            |            |            |            |           |
| Centro Sanitario Público  | 1.869        | 7         | 209        | 455        | 351        | 356        | 335        | 143        | 13        |
| Centro Sanitario Privado  | 335          | 1         | 22         | 75         | 75         | 61         | 59         | 37         | 5         |
| Teléfono Información al Ciudadano   | 14           | 0         | 1          | 3          | 5          | 1          | 3          | 1          | 0         |
| Amigos/Familiares   | 133          | 1         | 15         | 30         | 32         | 27         | 21         | 7          | 0         |
| Medios Comunicación   | 0            | 0         | 0          | 0          | 0          | 0          | 0          | 0          | 0         |
| Internet  | 695          | 2         | 46         | 139        | 153        | 135        | 143        | 73         | 4         |
| No Consta   | 50           | 2         | 3          | 8          | 11         | 11         | 12         | 3          | 0         |
| <b>Semanas de gestación</b>   |              |           |            |            |            |            |            |            |           |
| 8 o menos semanas   | 2.126        | 7         | 201        | 495        | 458        | 401        | 371        | 181        | 12        |
| 9-14 semanas  | 832          | 5         | 86         | 203        | 153        | 158        | 165        | 52         | 10        |
| 15-22 semanas   | 133          | 1         | 9          | 11         | 14         | 31         | 36         | 31         | 0         |
| 23 o más semanas  | 5            | 0         | 0          | 1          | 2          | 1          | 1          | 0          | 0         |
| <b>Motivo interrupción</b>  |              |           |            |            |            |            |            |            |           |
| A petición de la mujer  | 2.920        | 12        | 286        | 696        | 605        | 552        | 520        | 228        | 21        |
| Grave riesgo para la vida o la salud de la embarazada                                     | 51           | 1         | 9          | 7          | 13         | 9          | 8          | 4          | 0         |
| Riesgo de graves anomalías en el feto   | 116          | 0         | 1          | 6          | 7          | 27         | 44         | 30         | 1         |
| Anomalías fetales incompatibles con la vida o enfermedad extremadamente grave e incurable | 9            | 0         | 0          | 1          | 2          | 3          | 1          | 2          | 0         |
| Varios Motivos  | 0            | 0         | 0          | 0          | 0          | 0          | 0          | 0          | 0         |
| <b>Método intervención</b>  |              |           |            |            |            |            |            |            |           |
| Dilatación y Evacuación   | 81           | 2         | 5          | 20         | 19         | 15         | 12         | 7          | 1         |
| Dilatación y Aspiración   | 2.483        | 8         | 242        | 547        | 496        | 481        | 474        | 216        | 19        |
| Mifepristona  | 645          | 3         | 60         | 148        | 120        | 122        | 128        | 60         | 4         |
| Prostaglandinas   | 531          | 2         | 51         | 109        | 88         | 105        | 116        | 57         | 3         |
| Otros Métodos/NC  | 42           | 0         | 1          | 12         | 10         | 10         | 5          | 4          | 0         |

**TABLA CA.3.****I.V.E. Número según nivel de instrucción, situación laboral de la mujer y utilización de métodos anticonceptivos****2023 CASTILLA Y LEÓN**

|                                | <b>Nivel de instrucción</b> |                                      |                     |                               |                                     |                                    |                        |                  |
|--------------------------------|-----------------------------|--------------------------------------|---------------------|-------------------------------|-------------------------------------|------------------------------------|------------------------|------------------|
|                                | <b>TOTAL</b>                | <b>Analfabeta /<br/>Sin Estudios</b> | <b>Primer grado</b> | <b>ESO y<br/>Equivalentes</b> | <b>Bachillerato y<br/>Ciclos Fp</b> | <b>Escuelas<br/>Universitarias</b> | <b>No Clasificable</b> | <b>No Consta</b> |
| <b>TOTAL I.V.E.</b>            | <b>3.096</b>                | <b>28</b>                            | <b>404</b>          | <b>937</b>                    | <b>952</b>                          | <b>682</b>                         | <b>2</b>               | <b>91</b>        |
| <b>Situación laboral mujer</b> |                             |                                      |                     |                               |                                     |                                    |                        |                  |
| Trabajadora Cuenta Propia      | 78                          | 1                                    | 5                   | 19                            | 22                                  | 30                                 | 0                      | 1                |
| Trabajadora Cuenta Ajena       | 1.767                       | 12                                   | 164                 | 502                           | 556                                 | 498                                | 1                      | 34               |
| Pensionista                    | 1                           | 0                                    | 0                   | 0                             | 0                                   | 1                                  | 0                      | 0                |
| Estudiante                     | 393                         | 0                                    | 47                  | 117                           | 166                                 | 60                                 | 0                      | 3                |
| Desempleada o sin empleo       | 724                         | 14                                   | 165                 | 265                           | 188                                 | 75                                 | 0                      | 17               |
| Trabajo Doméstico no           | 50                          | 1                                    | 15                  | 19                            | 7                                   | 3                                  | 0                      | 5                |
| Otras                          | 16                          | 0                                    | 3                   | 5                             | 5                                   | 3                                  | 0                      | 0                |
| No Consta                      | 67                          | 0                                    | 5                   | 10                            | 8                                   | 12                                 | 1                      | 31               |
| <b>Métodos Anticonceptivos</b> |                             |                                      |                     |                               |                                     |                                    |                        |                  |
| Naturales                      | 23                          | 0                                    | 0                   | 9                             | 7                                   | 7                                  | 0                      | 0                |
| Barrera                        | 931                         | 2                                    | 88                  | 287                           | 298                                 | 239                                | 0                      | 17               |
| Mecánicos                      | 10                          | 0                                    | 1                   | 3                             | 4                                   | 2                                  | 0                      | 0                |
| Hormonales                     | 484                         | 3                                    | 74                  | 163                           | 155                                 | 81                                 | 0                      | 8                |
| Otros Métodos                  | 8                           | 0                                    | 0                   | 1                             | 4                                   | 3                                  | 0                      | 0                |
| No Consta                      | 232                         | 2                                    | 8                   | 58                            | 77                                  | 61                                 | 2                      | 24               |
| No Utiliza                     | 1.408                       | 21                                   | 233                 | 416                           | 407                                 | 289                                | 0                      | 42               |



**TABLA CA.5.****I.V.E. Número según tipo de centro y semanas de gestación, motivo de la interrupción, método empleado en la intervención****2023 CASTILLA Y LEÓN**

|   | <b>Tipo de Centro</b> |                               |                |                |                                    |                |                |
|---|-----------------------|-------------------------------|----------------|----------------|------------------------------------|----------------|----------------|
|   | <b>TOTAL</b>          | <b>-----HOSPITALARIO-----</b> |                |                | <b>-----EXTRAHOSPITALARIO-----</b> |                |                |
|   |                       | <b>Total</b>                  | <b>Público</b> | <b>Privado</b> | <b>Total</b>                       | <b>Público</b> | <b>Privado</b> |
| <b>TOTAL I.V.E.</b>   | <b>3.096</b>          | <b>571</b>                    | <b>275</b>     | <b>296</b>     | <b>2.525</b>                       | <b>2</b>       | <b>2.523</b>   |
| <b>Semanas de gestación</b>   |                       |                               |                |                |                                    |                |                |
| 8 o menos semanas   | 2.126                 | 414                           | 238            | 176            | 1.712                              | 2              | 1.710          |
| 9-14 semanas  | 832                   | 129                           | 36             | 93             | 703                                | 0              | 703            |
| 15-22 semanas   | 133                   | 28                            | 1              | 27             | 105                                | 0              | 105            |
| 23 o más semanas  | 5                     | 0                             | 0              | 0              | 5                                  | 0              | 5              |
| <b>Motivo interrupción</b>  |                       |                               |                |                |                                    |                |                |
| A petición de la mujer  | 2.920                 | 532                           | 274            | 258            | 2.388                              | 2              | 2.386          |
| Grave riesgo para la vida o la salud de la embarazada                   | 51                    | 21                            | 0              | 21             | 30                                 | 0              | 30             |
| Riesgo de graves anomalías en el feto                                   | 116                   | 18                            | 1              | 17             | 98                                 | 0              | 98             |
| Anomalías fetales incompatibles con la vida o enfermedad extremadamente | 9                     | 0                             | 0              | 0              | 9                                  | 0              | 9              |
| Varios Motivos  | 0                     | 0                             | 0              | 0              | 0                                  | 0              | 0              |
| <b>Método intervención</b>  |                       |                               |                |                |                                    |                |                |
| Dilatación y Evacuación   | 81                    | 23                            | 0              | 23             | 58                                 | 0              | 58             |
| Dilatación y Aspiración   | 2.483                 | 276                           | 13             | 263            | 2.207                              | 0              | 2.207          |
| Mifepristona  | 645                   | 267                           | 264            | 3              | 378                                | 2              | 376            |
| Prostaglandinas   | 531                   | 282                           | 275            | 7              | 249                                | 2              | 247            |
| Otros Métodos/NC  | 42                    | 0                             | 0              | 0              | 42                                 | 0              | 42             |







TABLA CA.1.

I.V.E. Número según grupo de edad y convivencia, nivel de instrucción, tipo de hábitat, número de hijos vivos actualmente, número de abortos voluntarios anteriores al actual y métodos anticonceptivos

2023 CATALUÑA

|   | TOTAL         | Edad      |              |              |              |              |              |              |            |
|---|---------------|-----------|--------------|--------------|--------------|--------------|--------------|--------------|------------|
|   |               | <15       | 15-19        | 20-24        | 25-29        | 30-34        | 35-39        | 40-44        | >44        |
| <b>TOTAL I.V.E.</b>                         | <b>21.175</b> | <b>54</b> | <b>2.117</b> | <b>4.999</b> | <b>4.681</b> | <b>4.216</b> | <b>3.352</b> | <b>1.608</b> | <b>148</b> |
| <b>Convivencia con hijos</b>                |               |           |              |              |              |              |              |              |            |
| Sola  | 1.494         | 0         | 5            | 119          | 338          | 434          | 381          | 197          | 20         |
| En Pareja                                   | 6.127         | 0         | 35           | 501          | 1.131        | 1.706        | 1.752        | 922          | 80         |
| Con Padres/Familiares                       | 1.535         | 1         | 53           | 306          | 378          | 351          | 299          | 132          | 15         |
| Otras Personas                              | 375           | 0         | 1            | 54           | 92           | 102          | 90           | 34           | 2          |
| No Consta                                   | 107           | 0         | 0            | 9            | 15           | 32           | 32           | 19           | 0          |
| <b>Convivencia sin hijos</b>                |               |           |              |              |              |              |              |              |            |
| Sola  | 1.935         | 0         | 94           | 484          | 594          | 420          | 245          | 86           | 12         |
| En Pareja                                   | 3.172         | 0         | 149          | 817          | 909          | 714          | 393          | 174          | 16         |
| Con Padres/Familiares                       | 5.277         | 49        | 1.698        | 2.367        | 830          | 245          | 68           | 18           | 2          |
| Otras Personas                              | 928           | 2         | 57           | 282          | 340          | 179          | 52           | 16           | 0          |
| No Consta                                   | 51            | 1         | 6            | 10           | 16           | 6            | 7            | 5            | 0          |
| <b>Convivencia no consta hijos</b>          |               |           |              |              |              |              |              |              |            |
| Sola  | 11            | 0         | 0            | 1            | 6            | 1            | 3            | 0            | 0          |
| En Pareja                                   | 41            | 0         | 0            | 12           | 13           | 10           | 5            | 0            | 1          |
| Con Padres/Familiares                       | 38            | 1         | 12           | 17           | 6            | 1            | 1            | 0            | 0          |
| Otras Personas                              | 4             | 0         | 1            | 1            | 2            | 0            | 0            | 0            | 0          |
| No Consta                                   | 80            | 0         | 6            | 19           | 11           | 15           | 24           | 5            | 0          |
| <b>Nivel de instrucción</b>                 |               |           |              |              |              |              |              |              |            |
| Analfabeta/Sin Estudios                     | 259           | 0         | 9            | 37           | 41           | 64           | 66           | 38           | 4          |
| Primer Grado(6º Ed.Primaria y Equivalentes) | 1.555         | 24        | 214          | 296          | 295          | 314          | 262          | 141          | 9          |
| ESO y Equivalentes                          | 5.283         | 29        | 938          | 1.295        | 1.071        | 950          | 716          | 261          | 23         |
| Bachillerato y Ciclos de FP equivalentes    | 8.487         | 0         | 875          | 2.569        | 1.902        | 1.467        | 1.100        | 534          | 40         |
| Escuelas Universitarias y Facultades        | 4.670         | 0         | 65           | 666          | 1.144        | 1.182        | 1.016        | 528          | 69         |
| No clasificables por grado y no bien        | 678           | 0         | 7            | 112          | 184          | 181          | 116          | 76           | 2          |
| No Consta                                   | 243           | 1         | 9            | 24           | 44           | 58           | 76           | 30           | 1          |
| <b>Tipo de hábitat</b>                      |               |           |              |              |              |              |              |              |            |
| 10.000 y Menos                              | 2.439         | 4         | 285          | 557          | 467          | 484          | 396          | 220          | 26         |
| 10.001-50.000 (exc. cap.)                   | 5.232         | 20        | 599          | 1.219        | 1.088        | 973          | 886          | 413          | 34         |
| 50.001-500.000 (inc. cap.)                  | 7.440         | 20        | 764          | 1.842        | 1.618        | 1.490        | 1.119        | 537          | 50         |
| 501.000 y Más                               | 6.064         | 10        | 469          | 1.381        | 1.508        | 1.269        | 951          | 438          | 38         |
| <b>N.º hijos vivos actualmente</b>          |               |           |              |              |              |              |              |              |            |
| Ningún hijo                                 | 11.433        | 54        | 2.044        | 4.038        | 2.716        | 1.527        | 751          | 272          | 31         |
| Un hijo                                     | 4.562         | 0         | 69           | 767          | 1.126        | 1.186        | 912          | 464          | 38         |
| Dos Hijos                                   | 3.560         | 0         | 4            | 157          | 630          | 1.023        | 1.117        | 577          | 52         |
| Tres Hijos                                  | 1.167         | 0         | 0            | 32           | 172          | 341          | 413          | 192          | 17         |
| Cuatro Hijos                                | 320           | 0         | 0            | 5            | 27           | 105          | 109          | 67           | 7          |
| Cinco o mas Hijos                           | 133           | 0         | 0            | 0            | 10           | 34           | 50           | 36           | 3          |
| <b>N.º abortos voluntarios anteriores</b>   |               |           |              |              |              |              |              |              |            |
| Ningún IVE                                  | 14.750        | 54        | 1.901        | 3.766        | 3.130        | 2.682        | 2.046        | 1.062        | 109        |
| Un IVE                                      | 4.159         | 0         | 189          | 916          | 1.005        | 925          | 759          | 340          | 25         |
| Dos IVE                                     | 1.478         | 0         | 22           | 231          | 375          | 388          | 328          | 125          | 9          |
| Tres IVE                                    | 473           | 0         | 5            | 65           | 103          | 126          | 120          | 52           | 2          |
| Cuatro IVE                                  | 185           | 0         | 0            | 16           | 39           | 51           | 62           | 16           | 1          |
| Cinco o más IVE                             | 130           | 0         | 0            | 5            | 29           | 44           | 37           | 13           | 2          |
| <b>Métodos anticonceptivos</b>              |               |           |              |              |              |              |              |              |            |
| Naturales                                   | 578           | 0         | 42           | 135          | 112          | 121          | 107          | 56           | 5          |
| Barrera                                     | 4.900         | 13        | 683          | 1.268        | 1.024        | 892          | 670          | 315          | 35         |
| Mecánicos                                   | 138           | 1         | 11           | 25           | 28           | 34           | 28           | 10           | 1          |
| Hormonales                                  | 2.457         | 1         | 176          | 645          | 651          | 523          | 346          | 106          | 9          |
| Otros Métodos                               | 371           | 0         | 21           | 89           | 80           | 85           | 67           | 28           | 1          |
| No Consta                                   | 4.912         | 14        | 398          | 1.089        | 1.155        | 1.008        | 801          | 418          | 29         |
| No Utiliza                                  | 7.819         | 25        | 786          | 1.748        | 1.631        | 1.553        | 1.333        | 675          | 68         |

**TABLA CA.2.****I.V.E. Número según grupo de edad y tipo de centro, lugar de información, semanas de gestación, motivo de la interrupción, metodo empleado en la intervención****2023 CATALUÑA**

|   | TOTAL         | Edad      |              |              |              |              |              |              |            |
|---|---------------|-----------|--------------|--------------|--------------|--------------|--------------|--------------|------------|
|   |               | <15       | 15-19        | 20-24        | 25-29        | 30-34        | 35-39        | 40-44        | >44        |
| <b>TOTAL I.V.E.</b>   | <b>21.175</b> | <b>54</b> | <b>2.117</b> | <b>4.999</b> | <b>4.681</b> | <b>4.216</b> | <b>3.352</b> | <b>1.608</b> | <b>148</b> |
| <b>Tipo de Centro</b>   |               |           |              |              |              |              |              |              |            |
| <b>HOSPITALARIO</b>   | <b>2.472</b>  | <b>4</b>  | <b>238</b>   | <b>539</b>   | <b>467</b>   | <b>507</b>   | <b>483</b>   | <b>217</b>   | <b>17</b>  |
| Público   | 2.355         | 4         | 223          | 521          | 451          | 482          | 455          | 202          | 17         |
| Privado   | 117           | 0         | 15           | 18           | 16           | 25           | 28           | 15           | 0          |
| <b>EXTRAHOSPITALARIO</b>  | <b>18.703</b> | <b>50</b> | <b>1.879</b> | <b>4.460</b> | <b>4.214</b> | <b>3.709</b> | <b>2.869</b> | <b>1.391</b> | <b>131</b> |
| Público   | 9.286         | 23        | 1.031        | 2.269        | 2.022        | 1.840        | 1.413        | 625          | 63         |
| Privado   | 9.417         | 27        | 848          | 2.191        | 2.192        | 1.869        | 1.456        | 766          | 68         |
| <b>Lugar de información</b>   |               |           |              |              |              |              |              |              |            |
| Centro Sanitario Público  | 17.813        | 50        | 1.898        | 4.309        | 3.918        | 3.498        | 2.758        | 1.277        | 105        |
| Centro Sanitario Privado  | 2.516         | 2         | 120          | 491          | 581          | 566          | 467          | 259          | 30         |
| Teléfono Información al Ciudadano   | 37            | 0         | 4            | 13           | 8            | 5            | 3            | 4            | 0          |
| Amigos/Familiares   | 266           | 1         | 41           | 67           | 57           | 44           | 35           | 20           | 1          |
| Medios Comunicación   | 44            | 0         | 2            | 8            | 15           | 6            | 9            | 4            | 0          |
| Internet  | 380           | 0         | 36           | 83           | 73           | 74           | 62           | 40           | 12         |
| No Consta   | 119           | 1         | 16           | 28           | 29           | 23           | 18           | 4            | 0          |
| <b>Semanas de gestación</b>   |               |           |              |              |              |              |              |              |            |
| 8 o menos semanas   | 17.198        | 43        | 1.730        | 4.151        | 3.863        | 3.434        | 2.615        | 1.245        | 117        |
| 9-14 semanas  | 3.218         | 9         | 325          | 717          | 681          | 605          | 578          | 282          | 21         |
| 15-22 semanas   | 719           | 2         | 61           | 128          | 132          | 168          | 141          | 78           | 9          |
| 23 o más semanas  | 40            | 0         | 1            | 3            | 5            | 9            | 18           | 3            | 1          |
| <b>Motivo interrupción</b>  |               |           |              |              |              |              |              |              |            |
| A petición de la mujer  | 20.126        | 52        | 2.047        | 4.840        | 4.510        | 3.971        | 3.099        | 1.473        | 134        |
| Grave riesgo para la vida o la salud de la embarazada                                     | 538           | 2         | 65           | 133          | 111          | 106          | 72           | 45           | 4          |
| Riesgo de graves anomalías en el feto   | 471           | 0         | 4            | 23           | 55           | 130          | 163          | 87           | 9          |
| Anomalías fetales incompatibles con la vida o enfermedad extremadamente grave e incurable | 40            | 0         | 1            | 3            | 5            | 9            | 18           | 3            | 1          |
| Varios Motivos  | 0             | 0         | 0            | 0            | 0            | 0            | 0            | 0            | 0          |
| <b>Método intervención</b>  |               |           |              |              |              |              |              |              |            |
| Dilatación y Evacuación   | 497           | 3         | 62           | 125          | 111          | 86           | 70           | 37           | 3          |
| Dilatación y Aspiración   | 8.425         | 24        | 784          | 1.959        | 1.946        | 1.658        | 1.299        | 694          | 61         |
| Mifepristona  | 12.103        | 27        | 1.260        | 2.877        | 2.589        | 2.440        | 1.967        | 859          | 84         |
| Prostaglandinas   | 12.074        | 27        | 1.260        | 2.867        | 2.581        | 2.435        | 1.963        | 857          | 84         |
| Otros Métodos/NC  | 330           | 0         | 27           | 63           | 62           | 71           | 67           | 36           | 4          |

**TABLA CA.3.**

**I.V.E. Número según nivel de instrucción, situación laboral de la mujer y utilización de métodos anticonceptivos**

**2023 CATALUÑA**

|                                | <u>Nivel de instrucción</u> |                              |              |                       |                             |                            |                 |            |
|--------------------------------|-----------------------------|------------------------------|--------------|-----------------------|-----------------------------|----------------------------|-----------------|------------|
|                                | TOTAL                       | Analfabeta /<br>Sin Estudios | Primer grado | ESO y<br>Equivalentes | Bachillerato y<br>Ciclos Fp | Escuelas<br>Universitarias | No Clasificable | No Consta  |
| <b>TOTAL I.V.E.</b>            | <b>21.175</b>               | <b>259</b>                   | <b>1.555</b> | <b>5.283</b>          | <b>8.487</b>                | <b>4.670</b>               | <b>678</b>      | <b>243</b> |
| <b>Situación laboral mujer</b> |                             |                              |              |                       |                             |                            |                 |            |
| Trabajadora Cuenta Propia      | 1.203                       | 17                           | 94           | 263                   | 463                         | 360                        | 2               | 4          |
| Trabajadora Cuenta Ajena       | 12.697                      | 74                           | 565          | 2.657                 | 5.338                       | 3.492                      | 546             | 25         |
| Pensionista                    | 93                          | 3                            | 24           | 35                    | 17                          | 13                         | 0               | 1          |
| Estudiante                     | 2.321                       | 3                            | 149          | 738                   | 1.133                       | 277                        | 18              | 3          |
| Desempleada o sin empleo       | 2.603                       | 37                           | 345          | 898                   | 980                         | 281                        | 59              | 3          |
| Trabajo Doméstico no           | 1.297                       | 92                           | 276          | 438                   | 308                         | 129                        | 49              | 5          |
| Otras                          | 480                         | 25                           | 70           | 161                   | 150                         | 69                         | 4               | 1          |
| No Consta                      | 481                         | 8                            | 32           | 93                    | 98                          | 49                         | 0               | 201        |
| <b>Métodos Anticonceptivos</b> |                             |                              |              |                       |                             |                            |                 |            |
| Naturales                      | 578                         | 14                           | 34           | 156                   | 206                         | 164                        | 1               | 3          |
| Barrera                        | 4.900                       | 26                           | 287          | 1.290                 | 2.079                       | 1.182                      | 17              | 19         |
| Mecánicos                      | 138                         | 1                            | 12           | 31                    | 53                          | 41                         | 0               | 0          |
| Hormonales                     | 2.457                       | 29                           | 194          | 771                   | 1.099                       | 356                        | 1               | 7          |
| Otros Métodos                  | 371                         | 8                            | 29           | 97                    | 161                         | 73                         | 0               | 3          |
| No Consta                      | 4.912                       | 49                           | 177          | 676                   | 1.980                       | 1.224                      | 643             | 163        |
| No Utiliza                     | 7.819                       | 132                          | 822          | 2.262                 | 2.909                       | 1.630                      | 16              | 48         |



**TABLA CA.5.****I.V.E. Número según tipo de centro y semanas de gestación, motivo de la interrupción, método empleado en la intervención****2023 CATALUÑA**

|   | <b>Tipo de Centro</b> |                               |                |                |                                    |                |                |
|---|-----------------------|-------------------------------|----------------|----------------|------------------------------------|----------------|----------------|
|   | <b>TOTAL</b>          | <b>-----HOSPITALARIO-----</b> |                |                | <b>-----EXTRAHOSPITALARIO-----</b> |                |                |
|   |                       | <b>Total</b>                  | <b>Público</b> | <b>Privado</b> | <b>Total</b>                       | <b>Público</b> | <b>Privado</b> |
| <b>TOTAL I.V.E.</b>   | <b>21.175</b>         | <b>2.472</b>                  | <b>2.355</b>   | <b>117</b>     | <b>18.703</b>                      | <b>9.286</b>   | <b>9.417</b>   |
| <b>Semanas de gestación</b>   |                       |                               |                |                |                                    |                |                |
| 8 o menos semanas   | 17.198                | 1.472                         | 1.443          | 29             | 15.726                             | 8.940          | 6.786          |
| 9-14 semanas  | 3.218                 | 687                           | 607            | 80             | 2.531                              | 346            | 2.185          |
| 15-22 semanas   | 719                   | 273                           | 265            | 8              | 446                                | 0              | 446            |
| 23 o más semanas  | 40                    | 40                            | 40             | 0              | 0                                  | 0              | 0              |
| <b>Motivo interrupción</b>  |                       |                               |                |                |                                    |                |                |
| A petición de la mujer  | 20.126                | 1.924                         | 1.840          | 84             | 18.202                             | 9.286          | 8.916          |
| Grave riesgo para la vida o la salud de la embarazada                   | 538                   | 44                            | 41             | 3              | 494                                | 0              | 494            |
| Riesgo de graves anomalías en el feto                                   | 471                   | 464                           | 434            | 30             | 7                                  | 0              | 7              |
| Anomalías fetales incompatibles con la vida o enfermedad extremadamente | 40                    | 40                            | 40             | 0              | 0                                  | 0              | 0              |
| Varios Motivos  | 0                     | 0                             | 0              | 0              | 0                                  | 0              | 0              |
| <b>Método intervención</b>  |                       |                               |                |                |                                    |                |                |
| Dilatación y Evacuación   | 497                   | 21                            | 19             | 2              | 476                                | 0              | 476            |
| Dilatación y Aspiración   | 8.425                 | 153                           | 138            | 15             | 8.272                              | 0              | 8.272          |
| Mifepristona  | 12.103                | 2.224                         | 2.130          | 94             | 9.879                              | 9.285          | 594            |
| Prostaglandinas   | 12.074                | 2.210                         | 2.116          | 94             | 9.864                              | 9.282          | 582            |
| Otros Métodos/NC  | 330                   | 202                           | 181            | 21             | 128                                | 51             | 77             |

**TABLA CA.6**  
**I.V.E. Según residencia y nacionalidad de la mujer por grupo de edad**

**2023 CATALUÑA**

|                     | TOTAL         | <u>Edad</u> |              |              |              |              |              |              |            |
|---------------------|---------------|-------------|--------------|--------------|--------------|--------------|--------------|--------------|------------|
|                     |               | <15 años    | 15-19        | 20-24        | 25-29        | 30-34        | 35-39        | 40-44        | >44 años   |
| <b>TOTAL I.V.E.</b> | <b>21.175</b> | <b>54</b>   | <b>2.117</b> | <b>4.999</b> | <b>4.681</b> | <b>4.216</b> | <b>3.352</b> | <b>1.608</b> | <b>148</b> |
| <b>EUROPA</b>       | 13.521        | 50          | 1.778        | 3.377        | 2.690        | 2.397        | 2.075        | 1.044        | 110        |
| España              | 12.104        | 50          | 1.725        | 3.132        | 2.345        | 2.077        | 1.765        | 908          | 102        |
| Resto Unión Europea | 1.056         | 0           | 40           | 196          | 262          | 237          | 222          | 91           | 8          |
| Resto Europa        | 361           | 0           | 13           | 49           | 83           | 83           | 88           | 45           | 0          |
| <b>ÁFRICA</b>       | 1.246         | 0           | 42           | 251          | 269          | 293          | 262          | 116          | 13         |
| África del Norte    | 893           | 0           | 18           | 146          | 199          | 226          | 200          | 95           | 9          |
| África Subsahariana | 353           | 0           | 24           | 105          | 70           | 67           | 62           | 21           | 4          |
| Resto África        | 0             | 0           | 0            | 0            | 0            | 0            | 0            | 0            | 0          |
| <b>AMÉRICA</b>      | 5.524         | 4           | 285          | 1.274        | 1.523        | 1.281        | 791          | 347          | 19         |
| América del Norte   | 82            | 0           | 4            | 17           | 22           | 22           | 14           | 3            | 0          |
| América Central y   | 1.530         | 2           | 95           | 358          | 410          | 378          | 207          | 77           | 3          |
| América del Sur     | 3.912         | 2           | 186          | 899          | 1.091        | 881          | 570          | 267          | 16         |
| Resto América       | 0             | 0           | 0            | 0            | 0            | 0            | 0            | 0            | 0          |
| <b>ASIA</b>         | 879           | 0           | 12           | 95           | 199          | 244          | 222          | 101          | 6          |
| <b>OCEANÍA</b>      | 4             | 0           | 0            | 1            | 0            | 1            | 2            | 0            | 0          |
| <b>NO CONSTA</b>    | 1             | 0           | 0            | 1            | 0            | 0            | 0            | 0            | 0          |



**TABLA CA.7****I.V.E. Según residencia y lugar de nacimiento de la mujer por grupo de edad.****2023 CATALUÑA**

|                     | TOTAL         | <u>Edad</u> |              |              |              |              |              |              |            |
|---------------------|---------------|-------------|--------------|--------------|--------------|--------------|--------------|--------------|------------|
|                     |               | <15 años    | 15-19        | 20-24        | 25-29        | 30-34        | 35-39        | 40-44        | >44 años   |
| <b>TOTAL</b>        | <b>21.175</b> | <b>54</b>   | <b>2.117</b> | <b>4.999</b> | <b>4.681</b> | <b>4.216</b> | <b>3.352</b> | <b>1.608</b> | <b>148</b> |
| <b>EUROPA</b>       | 12.961        | 50          | 1.744        | 3.240        | 2.531        | 2.301        | 1.986        | 1.004        | 105        |
| España              | 11.540        | 50          | 1.696        | 2.990        | 2.186        | 1.978        | 1.674        | 867          | 99         |
| Resto Unión Europea | 1.040         | 0           | 35           | 196          | 257          | 236          | 221          | 89           | 6          |
| Resto Europa        | 381           | 0           | 13           | 54           | 88           | 87           | 91           | 48           | 0          |
| <b>ÁFRICA</b>       | 1.318         | 0           | 46           | 267          | 283          | 309          | 279          | 121          | 13         |
| África del Norte    | 946           | 0           | 20           | 157          | 209          | 239          | 216          | 96           | 9          |
| África Subsahariana | 372           | 0           | 26           | 110          | 74           | 70           | 63           | 25           | 4          |
| Resto África        | 0             | 0           | 0            | 0            | 0            | 0            | 0            | 0            | 0          |
| <b>AMÉRICA</b>      | 5.981         | 4           | 311          | 1.388        | 1.660        | 1.356        | 857          | 381          | 24         |
| América del Norte   | 86            | 0           | 4            | 18           | 22           | 22           | 15           | 5            | 0          |
| América Central y   | 1.623         | 2           | 103          | 384          | 434          | 399          | 217          | 80           | 4          |
| América del Sur     | 4.272         | 2           | 204          | 986          | 1.204        | 935          | 625          | 296          | 20         |
| Resto América       | 0             | 0           | 0            | 0            | 0            | 0            | 0            | 0            | 0          |
| <b>ASIA</b>         | 910           | 0           | 16           | 102          | 207          | 249          | 228          | 102          | 6          |
| <b>OCEANÍA</b>      | 4             | 0           | 0            | 1            | 0            | 1            | 2            | 0            | 0          |
| <b>NO CONSTA</b>    | 1             | 0           | 0            | 1            | 0            | 0            | 0            | 0            | 0          |

TABLA CA.1.

I.V.E. Número según grupo de edad y convivencia, nivel de instrucción, tipo de hábitat, número de hijos vivos actualmente, número de abortos voluntarios anteriores al actual y métodos anticonceptivos

2023 COMUNITAT VALENCIANA

|   | TOTAL        | Edad      |              |              |              |              |              |            |           |
|---|--------------|-----------|--------------|--------------|--------------|--------------|--------------|------------|-----------|
|   |              | <15       | 15-19        | 20-24        | 25-29        | 30-34        | 35-39        | 40-44      | >44       |
| <b>TOTAL I.V.E.</b>                         | <b>9.231</b> | <b>38</b> | <b>1.018</b> | <b>2.146</b> | <b>1.964</b> | <b>1.806</b> | <b>1.527</b> | <b>678</b> | <b>54</b> |
| <b>Convivencia con hijos</b>                |              |           |              |              |              |              |              |            |           |
| Sola  | 750          | 0         | 1            | 45           | 133          | 198          | 248          | 119        | 6         |
| En Pareja                                   | 3.041        | 0         | 33           | 269          | 579          | 846          | 860          | 417        | 37        |
| Con Padres/Familiares                       | 477          | 0         | 28           | 120          | 124          | 106          | 73           | 25         | 1         |
| Otras Personas                              | 58           | 0         | 0            | 8            | 19           | 16           | 6            | 8          | 1         |
| No Consta                                   | 124          | 0         | 0            | 14           | 26           | 27           | 38           | 17         | 2         |
| <b>Convivencia sin hijos</b>                |              |           |              |              |              |              |              |            |           |
| Sola  | 665          | 0         | 30           | 190          | 195          | 143          | 87           | 19         | 1         |
| En Pareja                                   | 1.430        | 0         | 66           | 398          | 449          | 298          | 155          | 59         | 5         |
| Con Padres/Familiares                       | 2.365        | 37        | 826          | 985          | 350          | 122          | 38           | 7          | 0         |
| Otras Personas                              | 194          | 0         | 18           | 81           | 52           | 31           | 9            | 3          | 0         |
| No Consta                                   | 119          | 0         | 14           | 34           | 37           | 18           | 13           | 3          | 0         |
| <b>Convivencia no consta hijos</b>          |              |           |              |              |              |              |              |            |           |
| Sola  | 1            | 0         | 1            | 0            | 0            | 0            | 0            | 0          | 0         |
| En Pareja                                   | 1            | 0         | 0            | 0            | 0            | 0            | 0            | 0          | 1         |
| Con Padres/Familiares                       | 3            | 1         | 1            | 1            | 0            | 0            | 0            | 0          | 0         |
| Otras Personas                              | 1            | 0         | 0            | 0            | 0            | 1            | 0            | 0          | 0         |
| No Consta                                   | 2            | 0         | 0            | 1            | 0            | 0            | 0            | 1          | 0         |
| <b>Nivel de instrucción</b>                 |              |           |              |              |              |              |              |            |           |
| Analfabeta/Sin Estudios                     | 33           | 0         | 0            | 6            | 4            | 8            | 9            | 6          | 0         |
| Primer Grado(6º Ed.Primaria y Equivalentes) | 793          | 9         | 108          | 156          | 185          | 146          | 134          | 52         | 3         |
| ESO y Equivalentes                          | 2.862        | 28        | 435          | 671          | 598          | 535          | 419          | 163        | 13        |
| Bachillerato y Ciclos de FP equivalentes    | 3.320        | 0         | 408          | 830          | 680          | 643          | 500          | 235        | 24        |
| Escuelas Universitarias y Facultades        | 2.028        | 0         | 48           | 439          | 457          | 434          | 428          | 208        | 14        |
| No clasificables por grado y no bien        | 21           | 0         | 0            | 4            | 2            | 7            | 4            | 4          | 0         |
| No Consta                                   | 174          | 1         | 19           | 40           | 38           | 33           | 33           | 10         | 0         |
| <b>Tipo de hábitat</b>                      |              |           |              |              |              |              |              |            |           |
| 10.000 y Menos                              | 1.247        | 8         | 126          | 289          | 255          | 239          | 229          | 95         | 6         |
| 10.001-50.000 (exc. cap.)                   | 3.178        | 12        | 405          | 693          | 689          | 621          | 483          | 254        | 21        |
| 50.001-500.000 (inc. cap.)                  | 3.201        | 16        | 333          | 762          | 673          | 619          | 559          | 216        | 23        |
| 501.000 y Más                               | 1.605        | 2         | 154          | 402          | 347          | 327          | 256          | 113        | 4         |
| <b>N.º hijos vivos actualmente</b>          |              |           |              |              |              |              |              |            |           |
| Ningún hijo                                 | 4.784        | 38        | 959          | 1.690        | 1.082        | 614          | 302          | 92         | 7         |
| Un hijo                                     | 2.187        | 0         | 53           | 334          | 503          | 563          | 487          | 228        | 19        |
| Dos Hijos                                   | 1.574        | 0         | 6            | 94           | 271          | 464          | 478          | 241        | 20        |
| Tres Hijos                                  | 481          | 0         | 0            | 24           | 75           | 113          | 176          | 85         | 8         |
| Cuatro Hijos                                | 147          | 0         | 0            | 4            | 25           | 29           | 66           | 23         | 0         |
| Cinco o mas Hijos                           | 58           | 0         | 0            | 0            | 8            | 23           | 18           | 9          | 0         |
| <b>N.º abortos voluntarios anteriores</b>   |              |           |              |              |              |              |              |            |           |
| Ningún IVE                                  | 6.370        | 38        | 912          | 1.618        | 1.270        | 1.109        | 935          | 454        | 34        |
| Un IVE                                      | 1.972        | 0         | 93           | 410          | 487          | 459          | 366          | 142        | 15        |
| Dos IVE                                     | 567          | 0         | 12           | 84           | 129          | 149          | 144          | 45         | 4         |
| Tres IVE                                    | 211          | 0         | 0            | 23           | 49           | 63           | 51           | 24         | 1         |
| Cuatro IVE                                  | 66           | 0         | 0            | 8            | 19           | 16           | 15           | 8          | 0         |
| Cinco o más IVE                             | 45           | 0         | 1            | 3            | 10           | 10           | 16           | 5          | 0         |
| <b>Métodos anticonceptivos</b>              |              |           |              |              |              |              |              |            |           |
| Naturales                                   | 149          | 1         | 11           | 32           | 26           | 35           | 30           | 13         | 1         |
| Barrera                                     | 2.914        | 7         | 417          | 741          | 578          | 523          | 428          | 202        | 18        |
| Mecánicos                                   | 110          | 1         | 10           | 22           | 24           | 23           | 19           | 10         | 1         |
| Hormonales                                  | 1.501        | 0         | 106          | 363          | 367          | 348          | 240          | 73         | 4         |
| Otros Métodos                               | 76           | 0         | 4            | 17           | 15           | 11           | 19           | 9          | 1         |
| No Consta                                   | 250          | 0         | 35           | 42           | 53           | 44           | 54           | 19         | 3         |
| No Utiliza                                  | 4.231        | 29        | 435          | 929          | 901          | 822          | 737          | 352        | 26        |

**TABLA CA.2.****I.V.E. Número según grupo de edad y tipo de centro, lugar de información, semanas de gestación, motivo de la interrupción, metodo empleado en la intervención****2023 COMUNITAT VALENCIANA**

|   | TOTAL        | Edad      |              |              |              |              |              |            |           |
|---|--------------|-----------|--------------|--------------|--------------|--------------|--------------|------------|-----------|
|   |              | <15       | 15-19        | 20-24        | 25-29        | 30-34        | 35-39        | 40-44      | >44       |
| <b>TOTAL I.V.E.</b>   | <b>9.231</b> | <b>38</b> | <b>1.018</b> | <b>2.146</b> | <b>1.964</b> | <b>1.806</b> | <b>1.527</b> | <b>678</b> | <b>54</b> |
| <b>Tipo de Centro</b>   |              |           |              |              |              |              |              |            |           |
| <b>HOSPITALARIO</b>   | <b>883</b>   | <b>4</b>  | <b>102</b>   | <b>193</b>   | <b>193</b>   | <b>155</b>   | <b>163</b>   | <b>70</b>  | <b>3</b>  |
| Público   | 873          | 4         | 102          | 188          | 193          | 154          | 160          | 69         | 3         |
| Privado   | 10           | 0         | 0            | 5            | 0            | 1            | 3            | 1          | 0         |
| <b>EXTRAHOSPITALARIO</b>  | <b>8.348</b> | <b>34</b> | <b>916</b>   | <b>1.953</b> | <b>1.771</b> | <b>1.651</b> | <b>1.364</b> | <b>608</b> | <b>51</b> |
| Público   | 0            | 0         | 0            | 0            | 0            | 0            | 0            | 0          | 0         |
| Privado   | 8.348        | 34        | 916          | 1.953        | 1.771        | 1.651        | 1.364        | 608        | 51        |
| <b>Lugar de información</b>   |              |           |              |              |              |              |              |            |           |
| Centro Sanitario Público  | 6.797        | 30        | 832          | 1.645        | 1.418        | 1.290        | 1.090        | 457        | 35        |
| Centro Sanitario Privado  | 1.046        | 3         | 76           | 206          | 235          | 231          | 178          | 110        | 7         |
| Teléfono Información al Ciudadano   | 11           | 0         | 0            | 3            | 3            | 4            | 1            | 0          | 0         |
| Amigos/Familiares   | 209          | 1         | 22           | 47           | 48           | 38           | 41           | 12         | 0         |
| Medios Comunicación   | 10           | 0         | 1            | 4            | 0            | 2            | 0            | 2          | 1         |
| Internet  | 1.156        | 4         | 86           | 241          | 259          | 241          | 217          | 97         | 11        |
| No Consta   | 2            | 0         | 1            | 0            | 1            | 0            | 0            | 0          | 0         |
| <b>Semanas de gestación</b>   |              |           |              |              |              |              |              |            |           |
| 8 o menos semanas   | 7.060        | 24        | 765          | 1.691        | 1.552        | 1.373        | 1.127        | 489        | 39        |
| 9-14 semanas  | 1.890        | 13        | 234          | 425          | 380          | 369          | 323          | 136        | 10        |
| 15-22 semanas   | 260          | 1         | 19           | 28           | 29           | 57           | 72           | 49         | 5         |
| 23 o más semanas  | 21           | 0         | 0            | 2            | 3            | 7            | 5            | 4          | 0         |
| <b>Motivo interrupción</b>  |              |           |              |              |              |              |              |            |           |
| A petición de la mujer  | 8.869        | 37        | 999          | 2.114        | 1.926        | 1.727        | 1.411        | 607        | 48        |
| Grave riesgo para la vida o la salud de la embarazada                                     | 80           | 1         | 15           | 19           | 13           | 11           | 14           | 6          | 1         |
| Riesgo de graves anomalías en el feto   | 260          | 0         | 4            | 11           | 22           | 61           | 97           | 61         | 4         |
| Anomalías fetales incompatibles con la vida o enfermedad extremadamente grave e incurable | 22           | 0         | 0            | 2            | 3            | 7            | 5            | 4          | 1         |
| Varios Motivos  | 0            | 0         | 0            | 0            | 0            | 0            | 0            | 0          | 0         |
| <b>Método intervención</b>  |              |           |              |              |              |              |              |            |           |
| Dilatación y Evacuación   | 506          | 1         | 42           | 117          | 107          | 94           | 92           | 49         | 4         |
| Dilatación y Aspiración   | 4.341        | 20        | 498          | 977          | 911          | 837          | 750          | 321        | 27        |
| Mifepristona  | 4.464        | 16        | 469          | 1.076        | 960          | 897          | 709          | 315        | 22        |
| Prostaglandinas   | 3.044        | 13        | 340          | 756          | 636          | 588          | 477          | 217        | 17        |
| Otros Métodos/NC  | 22           | 0         | 0            | 3            | 2            | 7            | 7            | 3          | 0         |

**TABLA CA.3.**

**I.V.E. Número según nivel de instrucción, situación laboral de la mujer y utilización de métodos anticonceptivos**

**2023 COMUNITAT VALENCIANA**

|                                | <u>Nivel de instrucción</u> |                              |              |                       |                             |                            |                 |            |
|--------------------------------|-----------------------------|------------------------------|--------------|-----------------------|-----------------------------|----------------------------|-----------------|------------|
|                                | TOTAL                       | Analfabeta /<br>Sin Estudios | Primer grado | ESO y<br>Equivalentes | Bachillerato y<br>Ciclos Fp | Escuelas<br>Universitarias | No Clasificable | No Consta  |
| <b>TOTAL I.V.E.</b>            | <b>9.231</b>                | <b>33</b>                    | <b>793</b>   | <b>2.862</b>          | <b>3.320</b>                | <b>2.028</b>               | <b>21</b>       | <b>174</b> |
| <b>Situación laboral mujer</b> |                             |                              |              |                       |                             |                            |                 |            |
| Trabajadora Cuenta Propia      | 310                         | 2                            | 15           | 87                    | 107                         | 87                         | 1               | 11         |
| Trabajadora Cuenta Ajena       | 5.217                       | 10                           | 289          | 1.460                 | 2.009                       | 1.356                      | 9               | 84         |
| Pensionista                    | 22                          | 0                            | 3            | 10                    | 4                           | 5                          | 0               | 0          |
| Estudiante                     | 1.067                       | 0                            | 31           | 324                   | 414                         | 277                        | 2               | 19         |
| Desempleada o sin empleo       | 2.131                       | 14                           | 363          | 802                   | 663                         | 255                        | 7               | 27         |
| Trabajo Doméstico no           | 238                         | 2                            | 62           | 90                    | 56                          | 17                         | 1               | 10         |
| Otras                          | 60                          | 1                            | 14           | 21                    | 13                          | 8                          | 0               | 3          |
| No Consta                      | 186                         | 4                            | 16           | 68                    | 54                          | 23                         | 1               | 20         |
| <b>Métodos Anticonceptivos</b> |                             |                              |              |                       |                             |                            |                 |            |
| Naturales                      | 149                         | 1                            | 16           | 41                    | 40                          | 45                         | 0               | 6          |
| Barrera                        | 2.914                       | 2                            | 163          | 791                   | 1.161                       | 740                        | 5               | 52         |
| Mecánicos                      | 110                         | 0                            | 14           | 35                    | 43                          | 17                         | 0               | 1          |
| Hormonales                     | 1.501                       | 0                            | 140          | 500                   | 553                         | 287                        | 3               | 18         |
| Otros Métodos                  | 76                          | 0                            | 5            | 24                    | 22                          | 24                         | 0               | 1          |
| No Consta                      | 250                         | 0                            | 21           | 71                    | 80                          | 44                         | 3               | 31         |
| No Utiliza                     | 4.231                       | 30                           | 434          | 1.400                 | 1.421                       | 871                        | 10              | 65         |



**TABLA CA.5.****I.V.E. Número según tipo de centro y semanas de gestación, motivo de la interrupción, método empleado en la intervención****2023 COMUNITAT VALENCIANA**

|   | <b>Tipo de Centro</b> |                               |                |                |                                    |                |                |
|---|-----------------------|-------------------------------|----------------|----------------|------------------------------------|----------------|----------------|
|   | <b>TOTAL</b>          | <b>-----HOSPITALARIO-----</b> |                |                | <b>-----EXTRAHOSPITALARIO-----</b> |                |                |
|   |                       | <b>Total</b>                  | <b>Público</b> | <b>Privado</b> | <b>Total</b>                       | <b>Público</b> | <b>Privado</b> |
| <b>TOTAL I.V.E.</b>   | <b>9.231</b>          | <b>883</b>                    | <b>873</b>     | <b>10</b>      | <b>8.348</b>                       | <b>0</b>       | <b>8.348</b>   |
| <b>Semanas de gestación</b>   |                       |                               |                |                |                                    |                |                |
| 8 o menos semanas   | 7.060                 | 625                           | 622            | 3              | 6.435                              | 0              | 6.435          |
| 9-14 semanas  | 1.890                 | 141                           | 139            | 2              | 1.749                              | 0              | 1.749          |
| 15-22 semanas   | 260                   | 106                           | 101            | 5              | 154                                | 0              | 154            |
| 23 o más semanas  | 21                    | 11                            | 11             | 0              | 10                                 | 0              | 10             |
| <b>Motivo interrupción</b>  |                       |                               |                |                |                                    |                |                |
| A petición de la mujer  | 8.869                 | 724                           | 720            | 4              | 8.145                              | 0              | 8.145          |
| Grave riesgo para la vida o la salud de la embarazada                   | 80                    | 10                            | 5              | 5              | 70                                 | 0              | 70             |
| Riesgo de graves anomalías en el feto                                   | 260                   | 137                           | 136            | 1              | 123                                | 0              | 123            |
| Anomalías fetales incompatibles con la vida o enfermedad extremadamente | 22                    | 12                            | 12             | 0              | 10                                 | 0              | 10             |
| Varios Motivos  | 0                     | 0                             | 0              | 0              | 0                                  | 0              | 0              |
| <b>Método intervención</b>  |                       |                               |                |                |                                    |                |                |
| Dilatación y Evacuación   | 506                   | 22                            | 20             | 2              | 484                                | 0              | 484            |
| Dilatación y Aspiración   | 4.341                 | 207                           | 202            | 5              | 4.134                              | 0              | 4.134          |
| Mifepristona  | 4.464                 | 697                           | 697            | 0              | 3.767                              | 0              | 3.767          |
| Prostaglandinas   | 3.044                 | 699                           | 696            | 3              | 2.345                              | 0              | 2.345          |
| Otros Métodos/NC  | 22                    | 12                            | 12             | 0              | 10                                 | 0              | 10             |







TABLA CA.1.

I.V.E. Número según grupo de edad y convivencia, nivel de instrucción, tipo de hábitat, número de hijos vivos actualmente, número de abortos voluntarios anteriores al actual y métodos anticonceptivos

2023 EXTREMADURA

|   | TOTAL        | Edad     |            |            |            |            |            |            |          |
|---|--------------|----------|------------|------------|------------|------------|------------|------------|----------|
|   |              | <15      | 15-19      | 20-24      | 25-29      | 30-34      | 35-39      | 40-44      | >44      |
| <b>TOTAL I.V.E.</b>                         | <b>1.362</b> | <b>2</b> | <b>138</b> | <b>323</b> | <b>263</b> | <b>262</b> | <b>252</b> | <b>119</b> | <b>3</b> |
| <b>Convivencia con hijos</b>                |              |          |            |            |            |            |            |            |          |
| Sola  | 123          | 0        | 0          | 9          | 23         | 28         | 40         | 22         | 1        |
| En Pareja                                   | 492          | 0        | 9          | 54         | 69         | 134        | 145        | 80         | 1        |
| Con Padres/Familiares                       | 93           | 0        | 3          | 23         | 28         | 20         | 13         | 6          | 0        |
| Otras Personas                              | 6            | 0        | 0          | 1          | 2          | 0          | 3          | 0          | 0        |
| No Consta                                   | 4            | 0        | 0          | 0          | 0          | 0          | 4          | 0          | 0        |
| <b>Convivencia sin hijos</b>                |              |          |            |            |            |            |            |            |          |
| Sola  | 67           | 0        | 1          | 17         | 14         | 19         | 13         | 2          | 1        |
| En Pareja                                   | 175          | 0        | 13         | 38         | 55         | 39         | 21         | 9          | 0        |
| Con Padres/Familiares                       | 380          | 2        | 111        | 170        | 68         | 20         | 9          | 0          | 0        |
| Otras Personas                              | 15           | 0        | 1          | 10         | 2          | 2          | 0          | 0          | 0        |
| No Consta                                   | 1            | 0        | 0          | 1          | 0          | 0          | 0          | 0          | 0        |
| <b>Convivencia no consta hijos</b>          |              |          |            |            |            |            |            |            |          |
| Sola  | 0            | 0        | 0          | 0          | 0          | 0          | 0          | 0          | 0        |
| En Pareja                                   | 1            | 0        | 0          | 0          | 1          | 0          | 0          | 0          | 0        |
| Con Padres/Familiares                       | 1            | 0        | 0          | 0          | 1          | 0          | 0          | 0          | 0        |
| Otras Personas                              | 0            | 0        | 0          | 0          | 0          | 0          | 0          | 0          | 0        |
| No Consta                                   | 4            | 0        | 0          | 0          | 0          | 0          | 4          | 0          | 0        |
| <b>Nivel de instrucción</b>                 |              |          |            |            |            |            |            |            |          |
| Analfabeta/Sin Estudios                     | 16           | 0        | 2          | 4          | 2          | 5          | 2          | 1          | 0        |
| Primer Grado(6º Ed.Primaria y Equivalentes) | 241          | 2        | 42         | 50         | 50         | 50         | 35         | 12         | 0        |
| ESO y Equivalentes                          | 373          | 0        | 59         | 81         | 60         | 69         | 72         | 32         | 0        |
| Bachillerato y Ciclos de FP equivalentes    | 453          | 0        | 34         | 149        | 99         | 79         | 59         | 32         | 1        |
| Escuelas Universitarias y Facultades        | 262          | 0        | 1          | 38         | 49         | 56         | 75         | 41         | 2        |
| No clasificables por grado y no bien        | 1            | 0        | 0          | 0          | 0          | 1          | 0          | 0          | 0        |
| No Consta                                   | 16           | 0        | 0          | 1          | 3          | 2          | 9          | 1          | 0        |
| <b>Tipo de hábitat</b>                      |              |          |            |            |            |            |            |            |          |
| 10.000 y Menos                              | 551          | 2        | 53         | 137        | 102        | 117        | 91         | 49         | 0        |
| 10.001-50.000 (exc. cap.)                   | 329          | 0        | 42         | 77         | 63         | 63         | 57         | 26         | 1        |
| 50.001-500.000 (inc. cap.)                  | 482          | 0        | 43         | 109        | 98         | 82         | 104        | 44         | 2        |
| 501.000 y Más                               | 0            | 0        | 0          | 0          | 0          | 0          | 0          | 0          | 0        |
| <b>N.º hijos vivos actualmente</b>          |              |          |            |            |            |            |            |            |          |
| Ningún hijo                                 | 644          | 2        | 126        | 236        | 141        | 80         | 47         | 11         | 1        |
| Un hijo                                     | 298          | 0        | 9          | 50         | 62         | 81         | 64         | 31         | 1        |
| Dos Hijos                                   | 290          | 0        | 2          | 32         | 41         | 65         | 93         | 56         | 1        |
| Tres Hijos                                  | 84           | 0        | 1          | 2          | 11         | 23         | 32         | 15         | 0        |
| Cuatro Hijos                                | 36           | 0        | 0          | 2          | 7          | 10         | 12         | 5          | 0        |
| Cinco o mas Hijos                           | 10           | 0        | 0          | 1          | 1          | 3          | 4          | 1          | 0        |
| <b>N.º abortos voluntarios anteriores</b>   |              |          |            |            |            |            |            |            |          |
| Ningún IVE                                  | 976          | 2        | 124        | 255        | 178        | 170        | 158        | 87         | 2        |
| Un IVE                                      | 288          | 0        | 13         | 56         | 59         | 71         | 62         | 27         | 0        |
| Dos IVE                                     | 67           | 0        | 1          | 12         | 16         | 16         | 19         | 2          | 1        |
| Tres IVE                                    | 17           | 0        | 0          | 0          | 8          | 1          | 8          | 0          | 0        |
| Cuatro IVE                                  | 9            | 0        | 0          | 0          | 2          | 3          | 3          | 1          | 0        |
| Cinco o más IVE                             | 5            | 0        | 0          | 0          | 0          | 1          | 2          | 2          | 0        |
| <b>Métodos anticonceptivos</b>              |              |          |            |            |            |            |            |            |          |
| Naturales                                   | 3            | 0        | 0          | 2          | 0          | 0          | 1          | 0          | 0        |
| Barrera                                     | 265          | 0        | 35         | 65         | 48         | 51         | 39         | 27         | 0        |
| Mecánicos                                   | 9            | 0        | 0          | 1          | 3          | 4          | 0          | 1          | 0        |
| Hormonales                                  | 176          | 0        | 10         | 37         | 47         | 39         | 34         | 9          | 0        |
| Otros Métodos                               | 14           | 0        | 0          | 6          | 0          | 1          | 4          | 3          | 0        |
| No Consta                                   | 49           | 0        | 5          | 3          | 7          | 8          | 18         | 8          | 0        |
| No Utiliza                                  | 846          | 2        | 88         | 209        | 158        | 159        | 156        | 71         | 3        |

**TABLA CA.2.****I.V.E. Número según grupo de edad y tipo de centro, lugar de información, semanas de gestación, motivo de la interrupción, metodo empleado en la intervención****2023 EXTREMADURA**

|   | TOTAL        | Edad     |            |            |            |            |            |            |          |
|---|--------------|----------|------------|------------|------------|------------|------------|------------|----------|
|   |              | <15      | 15-19      | 20-24      | 25-29      | 30-34      | 35-39      | 40-44      | >44      |
| <b>TOTAL I.V.E.</b>   | <b>1.362</b> | <b>2</b> | <b>138</b> | <b>323</b> | <b>263</b> | <b>262</b> | <b>252</b> | <b>119</b> | <b>3</b> |
| <b>Tipo de Centro</b>   |              |          |            |            |            |            |            |            |          |
| <b>HOSPITALARIO</b>   | <b>29</b>    | <b>0</b> | <b>3</b>   | <b>3</b>   | <b>8</b>   | <b>6</b>   | <b>6</b>   | <b>3</b>   | <b>0</b> |
| Público   | 0            | 0        | 0          | 0          | 0          | 0          | 0          | 0          | 0        |
| Privado   | 29           | 0        | 3          | 3          | 8          | 6          | 6          | 3          | 0        |
| <b>EXTRAHOSPITALARIO</b>  | <b>1.333</b> | <b>2</b> | <b>135</b> | <b>320</b> | <b>255</b> | <b>256</b> | <b>246</b> | <b>116</b> | <b>3</b> |
| Público   | 0            | 0        | 0          | 0          | 0          | 0          | 0          | 0          | 0        |
| Privado   | 1.333        | 2        | 135        | 320        | 255        | 256        | 246        | 116        | 3        |
| <b>Lugar de información</b>   |              |          |            |            |            |            |            |            |          |
| Centro Sanitario Público  | 1.074        | 2        | 107        | 262        | 200        | 215        | 194        | 92         | 2        |
| Centro Sanitario Privado  | 56           | 0        | 8          | 6          | 8          | 8          | 15         | 11         | 0        |
| Teléfono Información al Ciudadano   | 2            | 0        | 1          | 0          | 1          | 0          | 0          | 0          | 0        |
| Amigos/Familiares   | 32           | 0        | 4          | 7          | 8          | 5          | 6          | 2          | 0        |
| Medios Comunicación   | 1            | 0        | 0          | 1          | 0          | 0          | 0          | 0          | 0        |
| Internet  | 163          | 0        | 15         | 44         | 38         | 26         | 26         | 13         | 1        |
| No Consta   | 34           | 0        | 3          | 3          | 8          | 8          | 11         | 1          | 0        |
| <b>Semanas de gestación</b>   |              |          |            |            |            |            |            |            |          |
| 8 o menos semanas   | 952          | 1        | 101        | 231        | 195        | 180        | 167        | 75         | 2        |
| 9-14 semanas  | 339          | 1        | 30         | 80         | 61         | 66         | 64         | 36         | 1        |
| 15-22 semanas   | 69           | 0        | 7          | 12         | 7          | 14         | 21         | 8          | 0        |
| 23 o más semanas  | 2            | 0        | 0          | 0          | 0          | 2          | 0          | 0          | 0        |
| <b>Motivo interrupción</b>  |              |          |            |            |            |            |            |            |          |
| A petición de la mujer  | 1.278        | 2        | 131        | 307        | 254        | 242        | 229        | 110        | 3        |
| Grave riesgo para la vida o la salud de la embarazada                                     | 35           | 0        | 6          | 12         | 5          | 2          | 7          | 3          | 0        |
| Riesgo de graves anomalías en el feto   | 45           | 0        | 1          | 4          | 3          | 16         | 15         | 6          | 0        |
| Anomalías fetales incompatibles con la vida o enfermedad extremadamente grave e incurable | 4            | 0        | 0          | 0          | 1          | 2          | 1          | 0          | 0        |
| Varios Motivos  | 0            | 0        | 0          | 0          | 0          | 0          | 0          | 0          | 0        |
| <b>Método intervención</b>  |              |          |            |            |            |            |            |            |          |
| Dilatación y Evacuación   | 97           | 0        | 11         | 13         | 16         | 15         | 29         | 13         | 0        |
| Dilatación y Aspiración   | 1.064        | 2        | 109        | 274        | 205        | 208        | 180        | 84         | 2        |
| Mifepristona  | 167          | 0        | 16         | 31         | 39         | 26         | 35         | 19         | 1        |
| Prostaglandinas   | 4            | 0        | 0          | 2          | 1          | 0          | 1          | 0          | 0        |
| Otros Métodos/NC  | 32           | 0        | 2          | 5          | 2          | 13         | 7          | 3          | 0        |

**TABLA CA.3.**

**I.V.E. Número según nivel de instrucción, situación laboral de la mujer y utilización de métodos anticonceptivos**

**2023 EXTREMADURA**

|                                | <b>Nivel de instrucción</b> |                                      |                     |                               |                                     |                                    |                        |                  |
|--------------------------------|-----------------------------|--------------------------------------|---------------------|-------------------------------|-------------------------------------|------------------------------------|------------------------|------------------|
|                                | <b>TOTAL</b>                | <b>Analfabeta /<br/>Sin Estudios</b> | <b>Primer grado</b> | <b>ESO y<br/>Equivalentes</b> | <b>Bachillerato y<br/>Ciclos Fp</b> | <b>Escuelas<br/>Universitarias</b> | <b>No Clasificable</b> | <b>No Consta</b> |
| <b>TOTAL I.V.E.</b>            | <b>1.362</b>                | <b>16</b>                            | <b>241</b>          | <b>373</b>                    | <b>453</b>                          | <b>262</b>                         | <b>1</b>               | <b>16</b>        |
| <b>Situación laboral mujer</b> |                             |                                      |                     |                               |                                     |                                    |                        |                  |
| Trabajadora Cuenta Propia      | 78                          | 0                                    | 6                   | 18                            | 34                                  | 20                                 | 0                      | 0                |
| Trabajadora Cuenta Ajena       | 658                         | 5                                    | 67                  | 176                           | 231                                 | 172                                | 1                      | 6                |
| Pensionista                    | 6                           | 0                                    | 2                   | 3                             | 0                                   | 1                                  | 0                      | 0                |
| Estudiante                     | 174                         | 0                                    | 22                  | 60                            | 65                                  | 26                                 | 0                      | 1                |
| Desempleada o sin empleo       | 415                         | 10                                   | 133                 | 108                           | 120                                 | 41                                 | 0                      | 3                |
| Trabajo Doméstico no           | 10                          | 1                                    | 3                   | 5                             | 1                                   | 0                                  | 0                      | 0                |
| Otras                          | 9                           | 0                                    | 8                   | 1                             | 0                                   | 0                                  | 0                      | 0                |
| No Consta                      | 12                          | 0                                    | 0                   | 2                             | 2                                   | 2                                  | 0                      | 6                |
| <b>Métodos Anticonceptivos</b> |                             |                                      |                     |                               |                                     |                                    |                        |                  |
| Naturales                      | 3                           | 0                                    | 1                   | 1                             | 1                                   | 0                                  | 0                      | 0                |
| Barrera                        | 265                         | 1                                    | 30                  | 67                            | 97                                  | 69                                 | 1                      | 0                |
| Mecánicos                      | 9                           | 0                                    | 1                   | 4                             | 2                                   | 2                                  | 0                      | 0                |
| Hormonales                     | 176                         | 1                                    | 43                  | 40                            | 62                                  | 30                                 | 0                      | 0                |
| Otros Métodos                  | 14                          | 0                                    | 1                   | 4                             | 5                                   | 4                                  | 0                      | 0                |
| No Consta                      | 49                          | 2                                    | 0                   | 11                            | 8                                   | 14                                 | 0                      | 14               |
| No Utiliza                     | 846                         | 12                                   | 165                 | 246                           | 278                                 | 143                                | 0                      | 2                |



**TABLA CA.5.****I.V.E. Número según tipo de centro y semanas de gestación, motivo de la interrupción, método empleado en la intervención****2023 EXTREMADURA**

|   | <b>Tipo de Centro</b> |                               |                |                |                                    |                |                |
|---|-----------------------|-------------------------------|----------------|----------------|------------------------------------|----------------|----------------|
|   | <b>TOTAL</b>          | <b>-----HOSPITALARIO-----</b> |                |                | <b>-----EXTRAHOSPITALARIO-----</b> |                |                |
|   |                       | <b>Total</b>                  | <b>Público</b> | <b>Privado</b> | <b>Total</b>                       | <b>Público</b> | <b>Privado</b> |
| <b>TOTAL I.V.E.</b>   | <b>1.362</b>          | <b>29</b>                     | <b>0</b>       | <b>29</b>      | <b>1.333</b>                       | <b>0</b>       | <b>1.333</b>   |
| <b>Semanas de gestación</b>   |                       |                               |                |                |                                    |                |                |
| 8 o menos semanas   | 952                   | 19                            | 0              | 19             | 933                                | 0              | 933            |
| 9-14 semanas  | 339                   | 2                             | 0              | 2              | 337                                | 0              | 337            |
| 15-22 semanas   | 69                    | 8                             | 0              | 8              | 61                                 | 0              | 61             |
| 23 o más semanas  | 2                     | 0                             | 0              | 0              | 2                                  | 0              | 2              |
| <b>Motivo interrupción</b>  |                       |                               |                |                |                                    |                |                |
| A petición de la mujer  | 1.278                 | 21                            | 0              | 21             | 1.257                              | 0              | 1.257          |
| Grave riesgo para la vida o la salud de la embarazada                   | 35                    | 7                             | 0              | 7              | 28                                 | 0              | 28             |
| Riesgo de graves anomalías en el feto                                   | 45                    | 1                             | 0              | 1              | 44                                 | 0              | 44             |
| Anomalías fetales incompatibles con la vida o enfermedad extremadamente | 4                     | 0                             | 0              | 0              | 4                                  | 0              | 4              |
| Varios Motivos  | 0                     | 0                             | 0              | 0              | 0                                  | 0              | 0              |
| <b>Método intervención</b>  |                       |                               |                |                |                                    |                |                |
| Dilatación y Evacuación   | 97                    | 8                             | 0              | 8              | 89                                 | 0              | 89             |
| Dilatación y Aspiración   | 1.064                 | 21                            | 0              | 21             | 1.043                              | 0              | 1.043          |
| Mifepristona  | 167                   | 0                             | 0              | 0              | 167                                | 0              | 167            |
| Prostaglandinas   | 4                     | 0                             | 0              | 0              | 4                                  | 0              | 4              |
| Otros Métodos/NC  | 32                    | 0                             | 0              | 0              | 32                                 | 0              | 32             |





TABLA CA.1.

I.V.E. Número según grupo de edad y convivencia, nivel de instrucción, tipo de hábitat, número de hijos vivos actualmente, número de abortos voluntarios anteriores al actual y métodos anticonceptivos

2023 GALICIA

|   | TOTAL        | Edad     |            |            |            |            |            |            |           |
|---|--------------|----------|------------|------------|------------|------------|------------|------------|-----------|
|   |              | <15      | 15-19      | 20-24      | 25-29      | 30-34      | 35-39      | 40-44      | >44       |
| <b>TOTAL I.V.E.</b>                         | <b>3.075</b> | <b>8</b> | <b>286</b> | <b>665</b> | <b>642</b> | <b>604</b> | <b>588</b> | <b>251</b> | <b>31</b> |
| <b>Convivencia con hijos</b>                |              |          |            |            |            |            |            |            |           |
| Sola  | 243          | 1        | 7          | 30         | 51         | 62         | 62         | 26         | 4         |
| En Pareja                                   | 1.021        | 0        | 7          | 105        | 183        | 244        | 312        | 146        | 24        |
| Con Padres/Familiares                       | 27           | 0        | 1          | 5          | 8          | 3          | 8          | 2          | 0         |
| Otras Personas                              | 20           | 0        | 1          | 1          | 3          | 2          | 9          | 3          | 1         |
| No Consta                                   | 76           | 0        | 0          | 3          | 13         | 20         | 26         | 14         | 0         |
| <b>Convivencia sin hijos</b>                |              |          |            |            |            |            |            |            |           |
| Sola  | 851          | 5        | 141        | 265        | 209        | 130        | 77         | 24         | 0         |
| En Pareja                                   | 617          | 1        | 66         | 175        | 141        | 120        | 83         | 29         | 2         |
| Con Padres/Familiares                       | 122          | 1        | 46         | 43         | 14         | 10         | 5          | 3          | 0         |
| Otras Personas                              | 13           | 0        | 3          | 5          | 3          | 1          | 0          | 1          | 0         |
| No Consta                                   | 74           | 0        | 14         | 28         | 15         | 9          | 6          | 2          | 0         |
| <b>Convivencia no consta hijos</b>          |              |          |            |            |            |            |            |            |           |
| Sola  | 3            | 0        | 0          | 1          | 1          | 1          | 0          | 0          | 0         |
| En Pareja                                   | 3            | 0        | 0          | 2          | 0          | 1          | 0          | 0          | 0         |
| Con Padres/Familiares                       | 0            | 0        | 0          | 0          | 0          | 0          | 0          | 0          | 0         |
| Otras Personas                              | 1            | 0        | 0          | 1          | 0          | 0          | 0          | 0          | 0         |
| No Consta                                   | 4            | 0        | 0          | 1          | 1          | 1          | 0          | 1          | 0         |
| <b>Nivel de instrucción</b>                 |              |          |            |            |            |            |            |            |           |
| Analfabeta/Sin Estudios                     | 19           | 0        | 0          | 1          | 3          | 7          | 4          | 3          | 1         |
| Primer Grado(6º Ed.Primaria y Equivalentes) | 249          | 5        | 44         | 55         | 42         | 44         | 44         | 13         | 2         |
| ESO y Equivalentes                          | 748          | 3        | 129        | 184        | 153        | 121        | 114        | 39         | 5         |
| Bachillerato y Ciclos de FP equivalentes    | 1.322        | 0        | 98         | 327        | 288        | 249        | 238        | 108        | 14        |
| Escuelas Universitarias y Facultades        | 673          | 0        | 11         | 86         | 148        | 161        | 174        | 85         | 8         |
| No clasificables por grado y no bien        | 37           | 0        | 1          | 10         | 3          | 13         | 9          | 1          | 0         |
| No Consta                                   | 27           | 0        | 3          | 2          | 5          | 9          | 5          | 2          | 1         |
| <b>Tipo de hábitat</b>                      |              |          |            |            |            |            |            |            |           |
| 10.000 y Menos                              | 621          | 1        | 54         | 107        | 128        | 138        | 125        | 61         | 7         |
| 10.001-50.000 (exc. cap.)                   | 1.034        | 4        | 93         | 216        | 208        | 198        | 211        | 92         | 12        |
| 50.001-500.000 (inc. cap.)                  | 1.420        | 3        | 139        | 342        | 306        | 268        | 252        | 98         | 12        |
| 501.000 y Más                               | 0            | 0        | 0          | 0          | 0          | 0          | 0          | 0          | 0         |
| <b>N.º hijos vivos actualmente</b>          |              |          |            |            |            |            |            |            |           |
| Ningún hijo                                 | 1.872        | 8        | 275        | 548        | 417        | 309        | 226        | 84         | 5         |
| Un hijo                                     | 667          | 0        | 10         | 97         | 142        | 160        | 179        | 66         | 13        |
| Dos Hijos                                   | 414          | 0        | 0          | 18         | 66         | 98         | 143        | 80         | 9         |
| Tres Hijos                                  | 84           | 0        | 1          | 2          | 14         | 21         | 27         | 15         | 4         |
| Cuatro Hijos                                | 25           | 0        | 0          | 0          | 3          | 12         | 7          | 3          | 0         |
| Cinco o mas Hijos                           | 13           | 0        | 0          | 0          | 0          | 4          | 6          | 3          | 0         |
| <b>N.º abortos voluntarios anteriores</b>   |              |          |            |            |            |            |            |            |           |
| Ningún IVE                                  | 2.323        | 8        | 262        | 519        | 468        | 426        | 425        | 194        | 21        |
| Un IVE                                      | 553          | 0        | 22         | 123        | 118        | 127        | 116        | 41         | 6         |
| Dos IVE                                     | 122          | 0        | 2          | 19         | 33         | 24         | 29         | 12         | 3         |
| Tres IVE                                    | 49           | 0        | 0          | 2          | 14         | 19         | 11         | 3          | 0         |
| Cuatro IVE                                  | 17           | 0        | 0          | 2          | 7          | 6          | 2          | 0          | 0         |
| Cinco o más IVE                             | 11           | 0        | 0          | 0          | 2          | 2          | 5          | 1          | 1         |
| <b>Métodos anticonceptivos</b>              |              |          |            |            |            |            |            |            |           |
| Naturales                                   | 74           | 1        | 9          | 12         | 10         | 25         | 10         | 7          | 0         |
| Barrera                                     | 1.124        | 3        | 139        | 266        | 228        | 196        | 201        | 81         | 10        |
| Mecánicos                                   | 19           | 0        | 1          | 4          | 4          | 5          | 2          | 2          | 1         |
| Hormonales                                  | 626          | 0        | 32         | 145        | 159        | 129        | 128        | 31         | 2         |
| Otros Métodos                               | 22           | 0        | 0          | 2          | 7          | 6          | 3          | 3          | 1         |
| No Consta                                   | 33           | 0        | 0          | 6          | 3          | 11         | 9          | 2          | 2         |
| No Utiliza                                  | 1.177        | 4        | 105        | 230        | 231        | 232        | 235        | 125        | 15        |



**TABLA CA.2.****I.V.E. Número según grupo de edad y tipo de centro, lugar de información, semanas de gestación, motivo de la interrupción, metodo empleado en la intervención****2023 GALICIA**

|   | TOTAL        | Edad     |            |            |            |            |            |            |           |
|---|--------------|----------|------------|------------|------------|------------|------------|------------|-----------|
|   |              | <15      | 15-19      | 20-24      | 25-29      | 30-34      | 35-39      | 40-44      | >44       |
| <b>TOTAL I.V.E.</b>   | <b>3.075</b> | <b>8</b> | <b>286</b> | <b>665</b> | <b>642</b> | <b>604</b> | <b>588</b> | <b>251</b> | <b>31</b> |
| <b>Tipo de Centro</b>   |              |          |            |            |            |            |            |            |           |
| <b>HOSPITALARIO</b>   | <b>675</b>   | <b>1</b> | <b>72</b>  | <b>142</b> | <b>135</b> | <b>126</b> | <b>126</b> | <b>68</b>  | <b>5</b>  |
| Público   | 631          | 1        | 66         | 129        | 128        | 122        | 118        | 62         | 5         |
| Privado   | 44           | 0        | 6          | 13         | 7          | 4          | 8          | 6          | 0         |
| <b>EXTRAHOSPITALARIO</b>  | <b>2.400</b> | <b>7</b> | <b>214</b> | <b>523</b> | <b>507</b> | <b>478</b> | <b>462</b> | <b>183</b> | <b>26</b> |
| Público   | 1.051        | 2        | 106        | 272        | 226        | 198        | 180        | 59         | 8         |
| Privado   | 1.349        | 5        | 108        | 251        | 281        | 280        | 282        | 124        | 18        |
| <b>Lugar de información</b>   |              |          |            |            |            |            |            |            |           |
| Centro Sanitario Público  | 2.081        | 5        | 205        | 478        | 447        | 387        | 397        | 148        | 14        |
| Centro Sanitario Privado  | 101          | 0        | 5          | 20         | 18         | 19         | 27         | 9          | 3         |
| Teléfono Información al Ciudadano   | 0            | 0        | 0          | 0          | 0          | 0          | 0          | 0          | 0         |
| Amigos/Familiares   | 153          | 1        | 21         | 32         | 36         | 32         | 22         | 7          | 2         |
| Medios Comunicación   | 3            | 0        | 0          | 0          | 0          | 2          | 1          | 0          | 0         |
| Internet  | 500          | 2        | 37         | 74         | 92         | 113        | 105        | 68         | 9         |
| No Consta   | 237          | 0        | 18         | 61         | 49         | 51         | 36         | 19         | 3         |
| <b>Semanas de gestación</b>   |              |          |            |            |            |            |            |            |           |
| 8 o menos semanas   | 2.342        | 4        | 226        | 519        | 499        | 450        | 431        | 189        | 24        |
| 9-14 semanas  | 609          | 3        | 52         | 128        | 126        | 129        | 123        | 42         | 6         |
| 15-22 semanas   | 119          | 1        | 8          | 17         | 17         | 23         | 32         | 20         | 1         |
| 23 o más semanas  | 5            | 0        | 0          | 1          | 0          | 2          | 2          | 0          | 0         |
| <b>Motivo interrupción</b>  |              |          |            |            |            |            |            |            |           |
| A petición de la mujer  | 2.910        | 7        | 277        | 645        | 618        | 572        | 538        | 225        | 28        |
| Grave riesgo para la vida o la salud de la embarazada                                     | 62           | 0        | 7          | 18         | 13         | 6          | 11         | 7          | 0         |
| Riesgo de graves anomalías en el feto   | 98           | 1        | 2          | 1          | 11         | 24         | 37         | 19         | 3         |
| Anomalías fetales incompatibles con la vida o enfermedad extremadamente grave e incurable | 5            | 0        | 0          | 1          | 0          | 2          | 2          | 0          | 0         |
| Varios Motivos  | 0            | 0        | 0          | 0          | 0          | 0          | 0          | 0          | 0         |
| <b>Método intervención</b>  |              |          |            |            |            |            |            |            |           |
| Dilatación y Evacuación   | 200          | 2        | 19         | 48         | 36         | 39         | 34         | 18         | 4         |
| Dilatación y Aspiración   | 918          | 3        | 78         | 180        | 200        | 181        | 190        | 78         | 8         |
| Mifepristona  | 1.878        | 3        | 182        | 416        | 390        | 363        | 352        | 153        | 19        |
| Prostaglandinas   | 40           | 0        | 2          | 11         | 8          | 11         | 7          | 1          | 0         |
| Otros Métodos/NC  | 44           | 0        | 6          | 10         | 9          | 13         | 5          | 1          | 0         |

**TABLA CA.3.**

**I.V.E. Número según nivel de instrucción, situación laboral de la mujer y utilización de métodos anticonceptivos**

**2023 GALICIA**

|                                | <u>Nivel de instrucción</u> |                              |              |                       |                             |                            |                 |           |
|--------------------------------|-----------------------------|------------------------------|--------------|-----------------------|-----------------------------|----------------------------|-----------------|-----------|
|                                | TOTAL                       | Analfabeta /<br>Sin Estudios | Primer grado | ESO y<br>Equivalentes | Bachillerato y<br>Ciclos Fp | Escuelas<br>Universitarias | No Clasificable | No Consta |
| <b>TOTAL I.V.E.</b>            | <b>3.075</b>                | <b>19</b>                    | <b>249</b>   | <b>748</b>            | <b>1.322</b>                | <b>673</b>                 | <b>37</b>       | <b>27</b> |
| <b>Situación laboral mujer</b> |                             |                              |              |                       |                             |                            |                 |           |
| Trabajadora Cuenta Propia      | 164                         | 0                            | 9            | 39                    | 76                          | 38                         | 1               | 1         |
| Trabajadora Cuenta Ajena       | 1.712                       | 8                            | 96           | 334                   | 782                         | 469                        | 18              | 5         |
| Pensionista                    | 55                          | 2                            | 7            | 9                     | 20                          | 15                         | 2               | 0         |
| Estudiante                     | 451                         | 0                            | 45           | 122                   | 206                         | 75                         | 2               | 1         |
| Desempleada o sin empleo       | 464                         | 7                            | 60           | 157                   | 172                         | 53                         | 9               | 6         |
| Trabajo Doméstico no           | 141                         | 1                            | 17           | 67                    | 46                          | 7                          | 3               | 0         |
| Otras                          | 67                          | 1                            | 11           | 18                    | 20                          | 13                         | 2               | 2         |
| No Consta                      | 21                          | 0                            | 4            | 2                     | 0                           | 3                          | 0               | 12        |
| <b>Métodos Anticonceptivos</b> |                             |                              |              |                       |                             |                            |                 |           |
| Naturales                      | 74                          | 1                            | 16           | 14                    | 22                          | 21                         | 0               | 0         |
| Barrera                        | 1.124                       | 2                            | 72           | 238                   | 511                         | 286                        | 12              | 3         |
| Mecánicos                      | 19                          | 1                            | 2            | 6                     | 5                           | 5                          | 0               | 0         |
| Hormonales                     | 626                         | 3                            | 54           | 164                   | 282                         | 112                        | 7               | 4         |
| Otros Métodos                  | 22                          | 0                            | 1            | 3                     | 10                          | 7                          | 1               | 0         |
| No Consta                      | 33                          | 0                            | 1            | 4                     | 10                          | 10                         | 0               | 8         |
| No Utiliza                     | 1.177                       | 12                           | 103          | 319                   | 482                         | 232                        | 17              | 12        |



**TABLA CA.5.****I.V.E. Número según tipo de centro y semanas de gestación, motivo de la interrupción, método empleado en la intervención****2023 GALICIA**

|   | <b>Tipo de Centro</b> |                               |                |                |                                    |                |                |
|---|-----------------------|-------------------------------|----------------|----------------|------------------------------------|----------------|----------------|
|   | <b>TOTAL</b>          | <b>-----HOSPITALARIO-----</b> |                |                | <b>-----EXTRAHOSPITALARIO-----</b> |                |                |
|   |                       | <b>Total</b>                  | <b>Público</b> | <b>Privado</b> | <b>Total</b>                       | <b>Público</b> | <b>Privado</b> |
| <b>TOTAL I.V.E.</b>   | <b>3.075</b>          | <b>675</b>                    | <b>631</b>     | <b>44</b>      | <b>2.400</b>                       | <b>1.051</b>   | <b>1.349</b>   |
| <b>Semanas de gestación</b>   |                       |                               |                |                |                                    |                |                |
| 8 o menos semanas   | 2.342                 | 479                           | 475            | 4              | 1.863                              | 1.035          | 828            |
| 9-14 semanas  | 609                   | 80                            | 80             | 0              | 529                                | 16             | 513            |
| 15-22 semanas   | 119                   | 111                           | 71             | 40             | 8                                  | 0              | 8              |
| 23 o más semanas  | 5                     | 5                             | 5              | 0              | 0                                  | 0              | 0              |
| <b>Motivo interrupción</b>  |                       |                               |                |                |                                    |                |                |
| A petición de la mujer  | 2.910                 | 527                           | 523            | 4              | 2.383                              | 1.044          | 1.339          |
| Grave riesgo para la vida o la salud de la embarazada                   | 62                    | 47                            | 7              | 40             | 15                                 | 7              | 8              |
| Riesgo de graves anomalías en el feto                                   | 98                    | 96                            | 96             | 0              | 2                                  | 0              | 2              |
| Anomalías fetales incompatibles con la vida o enfermedad extremadamente | 5                     | 5                             | 5              | 0              | 0                                  | 0              | 0              |
| Varios Motivos  | 0                     | 0                             | 0              | 0              | 0                                  | 0              | 0              |
| <b>Método intervención</b>  |                       |                               |                |                |                                    |                |                |
| Dilatación y Evacuación   | 200                   | 57                            | 25             | 32             | 143                                | 9              | 134            |
| Dilatación y Aspiración   | 918                   | 18                            | 14             | 4              | 900                                | 13             | 887            |
| Mifepristona  | 1.878                 | 583                           | 583            | 0              | 1.295                              | 973            | 322            |
| Prostaglandinas   | 40                    | 16                            | 8              | 8              | 24                                 | 15             | 9              |
| Otros Métodos/NC  | 44                    | 2                             | 2              | 0              | 42                                 | 42             | 0              |





TABLA CA.1.

I.V.E. Número según grupo de edad y convivencia, nivel de instrucción, tipo de hábitat, número de hijos vivos actualmente, número de abortos voluntarios anteriores al actual y métodos anticonceptivos

2023 MADRID, COMUNIDAD DE

|   | TOTAL         | Edad      |              |              |              |              |              |              |            |
|---|---------------|-----------|--------------|--------------|--------------|--------------|--------------|--------------|------------|
|   |               | <15       | 15-19        | 20-24        | 25-29        | 30-34        | 35-39        | 40-44        | >44        |
| <b>TOTAL I.V.E.</b>                         | <b>17.870</b> | <b>36</b> | <b>1.670</b> | <b>4.240</b> | <b>4.319</b> | <b>3.503</b> | <b>2.674</b> | <b>1.315</b> | <b>113</b> |
| <b>Convivencia con hijos</b>                |               |           |              |              |              |              |              |              |            |
| Sola  | 1.625         | 0         | 4            | 110          | 378          | 460          | 416          | 237          | 20         |
| En Pareja                                   | 4.781         | 0         | 34           | 404          | 958          | 1.274        | 1.316        | 726          | 69         |
| Con Padres/Familiares                       | 1.482         | 0         | 54           | 339          | 456          | 349          | 217          | 64           | 3          |
| Otras Personas                              | 185           | 0         | 0            | 33           | 41           | 61           | 36           | 14           | 0          |
| No Consta                                   | 11            | 0         | 0            | 1            | 3            | 1            | 2            | 4            | 0          |
| <b>Convivencia sin hijos</b>                |               |           |              |              |              |              |              |              |            |
| Sola  | 1.764         | 1         | 85           | 462          | 557          | 384          | 192          | 79           | 4          |
| En Pareja                                   | 2.575         | 1         | 106          | 664          | 780          | 541          | 328          | 143          | 12         |
| Con Padres/Familiares                       | 4.677         | 34        | 1.327        | 1.998        | 890          | 302          | 95           | 30           | 1          |
| Otras Personas                              | 702           | 0         | 55           | 215          | 246          | 121          | 48           | 15           | 2          |
| No Consta                                   | 27            | 0         | 1            | 6            | 3            | 7            | 8            | 2            | 0          |
| <b>Convivencia no consta hijos</b>          |               |           |              |              |              |              |              |              |            |
| Sola  | 6             | 0         | 0            | 2            | 0            | 1            | 2            | 1            | 0          |
| En Pareja                                   | 9             | 0         | 0            | 1            | 2            | 0            | 6            | 0            | 0          |
| Con Padres/Familiares                       | 12            | 0         | 4            | 3            | 2            | 1            | 2            | 0            | 0          |
| Otras Personas                              | 1             | 0         | 0            | 1            | 0            | 0            | 0            | 0            | 0          |
| No Consta                                   | 13            | 0         | 0            | 1            | 3            | 1            | 6            | 0            | 2          |
| <b>Nivel de instrucción</b>                 |               |           |              |              |              |              |              |              |            |
| Analfabeta/Sin Estudios                     | 24            | 0         | 0            | 6            | 5            | 5            | 6            | 2            | 0          |
| Primer Grado(6º Ed.Primaria y Equivalentes) | 1.078         | 18        | 207          | 224          | 202          | 175          | 154          | 89           | 9          |
| ESO y Equivalentes                          | 5.002         | 18        | 844          | 1.225        | 1.069        | 937          | 635          | 254          | 20         |
| Bachillerato y Ciclos de FP equivalentes    | 6.969         | 0         | 552          | 1.970        | 1.726        | 1.266        | 961          | 463          | 31         |
| Escuelas Universitarias y Facultades        | 4.700         | 0         | 65           | 800          | 1.296        | 1.101        | 893          | 496          | 49         |
| No clasificables por grado y no bien        | 3             | 0         | 0            | 1            | 1            | 0            | 0            | 1            | 0          |
| No Consta                                   | 94            | 0         | 2            | 14           | 20           | 19           | 25           | 10           | 4          |
| <b>Tipo de hábitat</b>                      |               |           |              |              |              |              |              |              |            |
| 10.000 y Menos                              | 707           | 3         | 76           | 180          | 133          | 138          | 112          | 56           | 9          |
| 10.001-50.000 (exc. cap.)                   | 1.423         | 2         | 155          | 314          | 295          | 265          | 246          | 133          | 13         |
| 50.001-500.000 (inc. cap.)                  | 5.208         | 11        | 565          | 1.202        | 1.174        | 1.002        | 832          | 387          | 35         |
| 501.000 y Más                               | 10.532        | 20        | 874          | 2.544        | 2.717        | 2.098        | 1.484        | 739          | 56         |
| <b>N.º hijos vivos actualmente</b>          |               |           |              |              |              |              |              |              |            |
| Ningún hijo                                 | 9.381         | 36        | 1.577        | 3.311        | 2.376        | 1.265        | 587          | 217          | 12         |
| Un hijo                                     | 4.101         | 0         | 87           | 723          | 1.158        | 1.002        | 740          | 360          | 31         |
| Dos Hijos                                   | 3.091         | 0         | 6            | 173          | 574          | 894          | 937          | 469          | 38         |
| Tres Hijos                                  | 968           | 0         | 0            | 29           | 172          | 262          | 290          | 192          | 23         |
| Cuatro Hijos                                | 223           | 0         | 0            | 3            | 30           | 53           | 82           | 48           | 7          |
| Cinco o mas Hijos                           | 106           | 0         | 0            | 1            | 9            | 27           | 38           | 29           | 2          |
| <b>N.º abortos voluntarios anteriores</b>   |               |           |              |              |              |              |              |              |            |
| Ningún IVE                                  | 11.074        | 36        | 1.440        | 2.946        | 2.550        | 1.879        | 1.442        | 729          | 52         |
| Un IVE                                      | 4.620         | 0         | 207          | 991          | 1.233        | 1.036        | 763          | 361          | 29         |
| Dos IVE                                     | 1.519         | 0         | 22           | 238          | 398          | 383          | 312          | 144          | 22         |
| Tres IVE                                    | 436           | 0         | 1            | 50           | 91           | 129          | 108          | 53           | 4          |
| Cuatro IVE                                  | 135           | 0         | 0            | 11           | 26           | 49           | 29           | 15           | 5          |
| Cinco o más IVE                             | 86            | 0         | 0            | 4            | 21           | 27           | 20           | 13           | 1          |
| <b>Métodos anticonceptivos</b>              |               |           |              |              |              |              |              |              |            |
| Naturales                                   | 335           | 0         | 29           | 77           | 81           | 69           | 47           | 29           | 3          |
| Barrera                                     | 4.829         | 14        | 685          | 1.201        | 1.021        | 869          | 683          | 330          | 26         |
| Mecánicos                                   | 97            | 0         | 3            | 17           | 31           | 25           | 10           | 10           | 1          |
| Hormonales                                  | 3.328         | 0         | 163          | 891          | 1.004        | 690          | 422          | 147          | 11         |
| Otros Métodos                               | 35            | 0         | 2            | 3            | 7            | 5            | 7            | 11           | 0          |
| No Consta                                   | 47            | 0         | 1            | 4            | 5            | 7            | 23           | 5            | 2          |
| No Utiliza                                  | 9.199         | 22        | 787          | 2.047        | 2.170        | 1.838        | 1.482        | 783          | 70         |

**TABLA CA.2.****I.V.E. Número según grupo de edad y tipo de centro, lugar de información, semanas de gestación, motivo de la interrupción, metodo empleado en la intervención****2023 MADRID, COMUNIDAD DE**

|   | TOTAL         | Edad      |              |              |              |              |              |              |            |
|---|---------------|-----------|--------------|--------------|--------------|--------------|--------------|--------------|------------|
|   |               | <15       | 15-19        | 20-24        | 25-29        | 30-34        | 35-39        | 40-44        | >44        |
| <b>TOTAL I.V.E.</b>   | <b>17.870</b> | <b>36</b> | <b>1.670</b> | <b>4.240</b> | <b>4.319</b> | <b>3.503</b> | <b>2.674</b> | <b>1.315</b> | <b>113</b> |
| <b>Tipo de Centro</b>   |               |           |              |              |              |              |              |              |            |
| <b>HOSPITALARIO</b>   | <b>6.943</b>  | <b>10</b> | <b>566</b>   | <b>1.566</b> | <b>1.665</b> | <b>1.394</b> | <b>1.121</b> | <b>571</b>   | <b>50</b>  |
| Público   | 67            | 0         | 1            | 4            | 10           | 10           | 30           | 9            | 3          |
| Privado   | 6.876         | 10        | 565          | 1.562        | 1.655        | 1.384        | 1.091        | 562          | 47         |
| <b>EXTRAHOSPITALARIO</b>  | <b>10.927</b> | <b>26</b> | <b>1.104</b> | <b>2.674</b> | <b>2.654</b> | <b>2.109</b> | <b>1.553</b> | <b>744</b>   | <b>63</b>  |
| Público   | 4             | 0         | 1            | 1            | 2            | 0            | 0            | 0            | 0          |
| Privado   | 10.923        | 26        | 1.103        | 2.673        | 2.652        | 2.109        | 1.553        | 744          | 63         |
| <b>Lugar de información</b>   |               |           |              |              |              |              |              |              |            |
| Centro Sanitario Público  | 8.837         | 22        | 996          | 2.085        | 2.025        | 1.631        | 1.352        | 666          | 60         |
| Centro Sanitario Privado  | 1.439         | 4         | 102          | 345          | 328          | 316          | 226          | 108          | 10         |
| Teléfono Información al Ciudadano   | 1.039         | 1         | 96           | 265          | 254          | 207          | 140          | 69           | 7          |
| Amigos/Familiares   | 2.231         | 4         | 215          | 595          | 541          | 449          | 295          | 122          | 10         |
| Medios Comunicación   | 60            | 0         | 4            | 10           | 12           | 16           | 11           | 7            | 0          |
| Internet  | 4.248         | 5         | 256          | 933          | 1.156        | 882          | 648          | 342          | 26         |
| No Consta   | 16            | 0         | 1            | 7            | 3            | 2            | 2            | 1            | 0          |
| <b>Semanas de gestación</b>   |               |           |              |              |              |              |              |              |            |
| 8 o menos semanas   | 12.884        | 21        | 1.201        | 3.111        | 3.187        | 2.499        | 1.848        | 930          | 87         |
| 9-14 semanas  | 4.127         | 9         | 399          | 991          | 968          | 827          | 613          | 298          | 22         |
| 15-22 semanas   | 844           | 6         | 70           | 138          | 163          | 175          | 205          | 83           | 4          |
| 23 o más semanas  | 15            | 0         | 0            | 0            | 1            | 2            | 8            | 4            | 0          |
| <b>Motivo interrupción</b>  |               |           |              |              |              |              |              |              |            |
| A petición de la mujer  | 16.494        | 30        | 1.579        | 4.032        | 4.050        | 3.225        | 2.327        | 1.147        | 104        |
| Grave riesgo para la vida o la salud de la embarazada                                     | 889           | 6         | 89           | 193          | 233          | 169          | 137          | 61           | 1          |
| Riesgo de graves anomalías en el feto   | 471           | 0         | 2            | 15           | 35           | 106          | 202          | 103          | 8          |
| Anomalías fetales incompatibles con la vida o enfermedad extremadamente grave e incurable | 16            | 0         | 0            | 0            | 1            | 3            | 8            | 4            | 0          |
| Varios Motivos  | 0             | 0         | 0            | 0            | 0            | 0            | 0            | 0            | 0          |
| <b>Método intervención</b>  |               |           |              |              |              |              |              |              |            |
| Dilatación y Evacuación   | 4.715         | 15        | 466          | 1.096        | 1.109        | 901          | 748          | 345          | 35         |
| Dilatación y Aspiración   | 12.066        | 19        | 1.134        | 2.914        | 2.951        | 2.350        | 1.715        | 910          | 73         |
| Mifepristona  | 801           | 1         | 58           | 180          | 191          | 167          | 158          | 41           | 5          |
| Prostaglandinas   | 342           | 1         | 13           | 54           | 80           | 94           | 74           | 23           | 3          |
| Otros Métodos/NC  | 13            | 0         | 0            | 0            | 2            | 3            | 5            | 3            | 0          |



**TABLA CA.3.****I.V.E. Número según nivel de instrucción, situación laboral de la mujer y utilización de métodos anticonceptivos****2023 MADRID, COMUNIDAD DE**

|                                | <b>Nivel de instrucción</b> |                                      |                     |                               |                                     |                                    |                        |                  |
|--------------------------------|-----------------------------|--------------------------------------|---------------------|-------------------------------|-------------------------------------|------------------------------------|------------------------|------------------|
|                                | <b>TOTAL</b>                | <b>Analfabeta /<br/>Sin Estudios</b> | <b>Primer grado</b> | <b>ESO y<br/>Equivalentes</b> | <b>Bachillerato y<br/>Ciclos Fp</b> | <b>Escuelas<br/>Universitarias</b> | <b>No Clasificable</b> | <b>No Consta</b> |
| <b>TOTAL I.V.E.</b>            | <b>17.870</b>               | <b>24</b>                            | <b>1.078</b>        | <b>5.002</b>                  | <b>6.969</b>                        | <b>4.700</b>                       | <b>3</b>               | <b>94</b>        |
| <b>Situación laboral mujer</b> |                             |                                      |                     |                               |                                     |                                    |                        |                  |
| Trabajadora Cuenta Propia      | 681                         | 0                                    | 30                  | 184                           | 221                                 | 242                                | 0                      | 4                |
| Trabajadora Cuenta Ajena       | 11.372                      | 8                                    | 456                 | 2.851                         | 4.632                               | 3.385                              | 1                      | 39               |
| Pensionista                    | 22                          | 0                                    | 3                   | 7                             | 5                                   | 7                                  | 0                      | 0                |
| Estudiante                     | 2.340                       | 0                                    | 175                 | 741                           | 924                                 | 498                                | 1                      | 1                |
| Desempleada o sin empleo       | 2.663                       | 11                                   | 298                 | 922                           | 965                                 | 461                                | 0                      | 6                |
| Trabajo Doméstico no           | 613                         | 5                                    | 93                  | 248                           | 182                                 | 84                                 | 1                      | 0                |
| Otras                          | 125                         | 0                                    | 23                  | 47                            | 35                                  | 18                                 | 0                      | 2                |
| No Consta                      | 54                          | 0                                    | 0                   | 2                             | 5                                   | 5                                  | 0                      | 42               |
| <b>Métodos Anticonceptivos</b> |                             |                                      |                     |                               |                                     |                                    |                        |                  |
| Naturales                      | 335                         | 0                                    | 11                  | 109                           | 118                                 | 97                                 | 0                      | 0                |
| Barrera                        | 4.829                       | 3                                    | 239                 | 1.328                         | 1.838                               | 1.419                              | 1                      | 1                |
| Mecánicos                      | 97                          | 0                                    | 5                   | 23                            | 30                                  | 39                                 | 0                      | 0                |
| Hormonales                     | 3.328                       | 2                                    | 204                 | 970                           | 1.443                               | 707                                | 0                      | 2                |
| Otros Métodos                  | 35                          | 0                                    | 1                   | 12                            | 9                                   | 13                                 | 0                      | 0                |
| No Consta                      | 47                          | 0                                    | 0                   | 0                             | 7                                   | 10                                 | 1                      | 29               |
| No Utiliza                     | 9.199                       | 19                                   | 618                 | 2.560                         | 3.524                               | 2.415                              | 1                      | 62               |



**TABLA CA.5.****I.V.E. Número según tipo de centro y semanas de gestación, motivo de la interrupción, método empleado en la intervención****2023 MADRID, COMUNIDAD DE**

|   | <b>Tipo de Centro</b> |                               |                |                |                                    |                |                |
|---|-----------------------|-------------------------------|----------------|----------------|------------------------------------|----------------|----------------|
|   | <b>TOTAL</b>          | <b>-----HOSPITALARIO-----</b> |                |                | <b>-----EXTRAHOSPITALARIO-----</b> |                |                |
|   |                       | <b>Total</b>                  | <b>Público</b> | <b>Privado</b> | <b>Total</b>                       | <b>Público</b> | <b>Privado</b> |
| <b>TOTAL I.V.E.</b>   | <b>17.870</b>         | <b>6.943</b>                  | <b>67</b>      | <b>6.876</b>   | <b>10.927</b>                      | <b>4</b>       | <b>10.923</b>  |
| <b>Semanas de gestación</b>   |                       |                               |                |                |                                    |                |                |
| 8 o menos semanas   | 12.884                | 4.976                         | 9              | 4.967          | 7.908                              | 4              | 7.904          |
| 9-14 semanas  | 4.127                 | 1.436                         | 37             | 1.399          | 2.691                              | 0              | 2.691          |
| 15-22 semanas   | 844                   | 516                           | 18             | 498            | 328                                | 0              | 328            |
| 23 o más semanas  | 15                    | 15                            | 3              | 12             | 0                                  | 0              | 0              |
| <b>Motivo interrupción</b>  |                       |                               |                |                |                                    |                |                |
| A petición de la mujer  | 16.494                | 6.065                         | 10             | 6.055          | 10.429                             | 4              | 10.425         |
| Grave riesgo para la vida o la salud de la embarazada                   | 889                   | 478                           | 1              | 477            | 411                                | 0              | 411            |
| Riesgo de graves anomalías en el feto                                   | 471                   | 385                           | 53             | 332            | 86                                 | 0              | 86             |
| Anomalías fetales incompatibles con la vida o enfermedad extremadamente | 16                    | 15                            | 3              | 12             | 1                                  | 0              | 1              |
| Varios Motivos  | 0                     | 0                             | 0              | 0              | 0                                  | 0              | 0              |
| <b>Método intervención</b>  |                       |                               |                |                |                                    |                |                |
| Dilatación y Evacuación   | 4.715                 | 561                           | 1              | 560            | 4.154                              | 0              | 4.154          |
| Dilatación y Aspiración   | 12.066                | 5.953                         | 2              | 5.951          | 6.113                              | 0              | 6.113          |
| Mifepristona  | 801                   | 287                           | 56             | 231            | 514                                | 4              | 510            |
| Prostaglandinas   | 342                   | 183                           | 58             | 125            | 159                                | 3              | 156            |
| Otros Métodos/NC  | 13                    | 13                            | 4              | 9              | 0                                  | 0              | 0              |





TABLA CA.1.

I.V.E. Número según grupo de edad y convivencia, nivel de instrucción, tipo de hábitat, número de hijos vivos actualmente, número de abortos voluntarios anteriores al actual y métodos anticonceptivos

2023 MURCIA, REGIÓN DE

|   | TOTAL        | Edad      |            |            |            |            |            |            |           |
|---|--------------|-----------|------------|------------|------------|------------|------------|------------|-----------|
|   |              | <15       | 15-19      | 20-24      | 25-29      | 30-34      | 35-39      | 40-44      | >44       |
| <b>TOTAL I.V.E.</b>                         | <b>3.682</b> | <b>26</b> | <b>452</b> | <b>862</b> | <b>736</b> | <b>682</b> | <b>628</b> | <b>246</b> | <b>50</b> |
| <b>Convivencia con hijos</b>                |              |           |            |            |            |            |            |            |           |
| Sola  | 332          | 1         | 3          | 38         | 72         | 95         | 77         | 42         | 4         |
| En Pareja                                   | 1.317        | 1         | 33         | 160        | 254        | 335        | 367        | 141        | 26        |
| Con Padres/Familiares                       | 215          | 1         | 20         | 63         | 52         | 33         | 32         | 12         | 2         |
| Otras Personas                              | 18           | 0         | 0          | 5          | 5          | 7          | 1          | 0          | 0         |
| No Consta                                   | 6            | 0         | 0          | 0          | 1          | 3          | 1          | 1          | 0         |
| <b>Convivencia sin hijos</b>                |              |           |            |            |            |            |            |            |           |
| Sola  | 233          | 1         | 14         | 69         | 64         | 42         | 34         | 6          | 3         |
| En Pareja                                   | 480          | 2         | 33         | 126        | 119        | 94         | 73         | 27         | 6         |
| Con Padres/Familiares                       | 800          | 15        | 306        | 313        | 108        | 33         | 15         | 3          | 7         |
| Otras Personas                              | 75           | 0         | 10         | 28         | 19         | 4          | 8          | 4          | 2         |
| No Consta                                   | 6            | 0         | 0          | 2          | 1          | 3          | 0          | 0          | 0         |
| <b>Convivencia no consta hijos</b>          |              |           |            |            |            |            |            |            |           |
| Sola  | 29           | 0         | 0          | 3          | 4          | 14         | 7          | 1          | 0         |
| En Pareja                                   | 73           | 0         | 1          | 18         | 21         | 17         | 9          | 7          | 0         |
| Con Padres/Familiares                       | 63           | 5         | 27         | 23         | 7          | 0          | 0          | 1          | 0         |
| Otras Personas                              | 19           | 0         | 4          | 11         | 2          | 1          | 1          | 0          | 0         |
| No Consta                                   | 16           | 0         | 1          | 3          | 7          | 1          | 3          | 1          | 0         |
| <b>Nivel de instrucción</b>                 |              |           |            |            |            |            |            |            |           |
| Analfabeta/Sin Estudios                     | 91           | 0         | 15         | 13         | 11         | 16         | 21         | 11         | 4         |
| Primer Grado(6º Ed.Primaria y Equivalentes) | 728          | 10        | 81         | 137        | 150        | 144        | 130        | 62         | 14        |
| ESO y Equivalentes                          | 1.293        | 14        | 218        | 315        | 241        | 221        | 210        | 58         | 16        |
| Bachillerato y Ciclos de FP equivalentes    | 1.033        | 0         | 121        | 294        | 207        | 179        | 160        | 62         | 10        |
| Escuelas Universitarias y Facultades        | 466          | 0         | 6          | 90         | 116        | 104        | 96         | 49         | 5         |
| No clasificables por grado y no bien        | 3            | 0         | 0          | 1          | 0          | 1          | 0          | 0          | 1         |
| No Consta                                   | 68           | 2         | 11         | 12         | 11         | 17         | 11         | 4          | 0         |
| <b>Tipo de hábitat</b>                      |              |           |            |            |            |            |            |            |           |
| 10.000 y Menos                              | 121          | 0         | 16         | 28         | 23         | 18         | 30         | 6          | 0         |
| 10.001-50.000 (exc. cap.)                   | 1.439        | 13        | 176        | 338        | 293        | 267        | 249        | 87         | 16        |
| 50.001-500.000 (inc. cap.)                  | 2.122        | 13        | 260        | 496        | 420        | 397        | 349        | 153        | 34        |
| 501.000 y Más                               | 0            | 0         | 0          | 0          | 0          | 0          | 0          | 0          | 0         |
| <b>N.º hijos vivos actualmente</b>          |              |           |            |            |            |            |            |            |           |
| Ningún hijo                                 | 1.659        | 23        | 401        | 587        | 307        | 175        | 120        | 31         | 15        |
| Un hijo                                     | 888          | 3         | 43         | 194        | 234        | 190        | 151        | 63         | 10        |
| Dos Hijos                                   | 689          | 0         | 8          | 63         | 124        | 197        | 202        | 83         | 12        |
| Tres Hijos                                  | 290          | 0         | 0          | 13         | 52         | 75         | 102        | 43         | 5         |
| Cuatro Hijos                                | 98           | 0         | 0          | 5          | 14         | 23         | 37         | 14         | 5         |
| Cinco o mas Hijos                           | 58           | 0         | 0          | 0          | 5          | 22         | 16         | 12         | 3         |
| <b>N.º abortos voluntarios anteriores</b>   |              |           |            |            |            |            |            |            |           |
| Ningún IVE                                  | 2.434        | 25        | 390        | 594        | 449        | 404        | 391        | 148        | 33        |
| Un IVE                                      | 735          | 1         | 53         | 168        | 176        | 148        | 128        | 54         | 7         |
| Dos IVE                                     | 286          | 0         | 9          | 58         | 71         | 64         | 55         | 26         | 3         |
| Tres IVE                                    | 117          | 0         | 0          | 27         | 20         | 35         | 25         | 6          | 4         |
| Cuatro IVE                                  | 64           | 0         | 0          | 8          | 11         | 19         | 18         | 7          | 1         |
| Cinco o más IVE                             | 46           | 0         | 0          | 7          | 9          | 12         | 11         | 5          | 2         |
| <b>Métodos anticonceptivos</b>              |              |           |            |            |            |            |            |            |           |
| Naturales                                   | 13           | 0         | 3          | 3          | 4          | 0          | 1          | 2          | 0         |
| Barrera                                     | 469          | 4         | 76         | 129        | 87         | 80         | 65         | 23         | 5         |
| Mecánicos                                   | 18           | 0         | 1          | 7          | 4          | 2          | 1          | 2          | 1         |
| Hormonales                                  | 408          | 0         | 38         | 124        | 82         | 82         | 57         | 22         | 3         |
| Otros Métodos                               | 63           | 0         | 6          | 11         | 18         | 10         | 13         | 4          | 1         |
| No Consta                                   | 97           | 1         | 12         | 24         | 14         | 25         | 17         | 4          | 0         |
| No Utiliza                                  | 2.614        | 21        | 316        | 564        | 527        | 483        | 474        | 189        | 40        |

**TABLA CA.2.****I.V.E. Número según grupo de edad y tipo de centro, lugar de información, semanas de gestación, motivo de la interrupción, metodo empleado en la intervención****2023 MURCIA, REGIÓN DE**

|   | TOTAL        | Edad      |            |            |            |            |            |            |           |
|---|--------------|-----------|------------|------------|------------|------------|------------|------------|-----------|
|   |              | <15       | 15-19      | 20-24      | 25-29      | 30-34      | 35-39      | 40-44      | >44       |
| <b>TOTAL I.V.E.</b>   | <b>3.682</b> | <b>26</b> | <b>452</b> | <b>862</b> | <b>736</b> | <b>682</b> | <b>628</b> | <b>246</b> | <b>50</b> |
| <b>Tipo de Centro</b>   |              |           |            |            |            |            |            |            |           |
| <b>HOSPITALARIO</b>   | <b>29</b>    | <b>0</b>  | <b>0</b>   | <b>1</b>   | <b>2</b>   | <b>13</b>  | <b>10</b>  | <b>3</b>   | <b>0</b>  |
| Público   | 25           | 0         | 0          | 0          | 2          | 11         | 9          | 3          | 0         |
| Privado   | 4            | 0         | 0          | 1          | 0          | 2          | 1          | 0          | 0         |
| <b>EXTRAHOSPITALARIO</b>  | <b>3.653</b> | <b>26</b> | <b>452</b> | <b>861</b> | <b>734</b> | <b>669</b> | <b>618</b> | <b>243</b> | <b>50</b> |
| Público   | 0            | 0         | 0          | 0          | 0          | 0          | 0          | 0          | 0         |
| Privado   | 3.653        | 26        | 452        | 861        | 734        | 669        | 618        | 243        | 50        |
| <b>Lugar de información</b>   |              |           |            |            |            |            |            |            |           |
| Centro Sanitario Público  | 2.704        | 18        | 357        | 646        | 533        | 490        | 454        | 173        | 33        |
| Centro Sanitario Privado  | 232          | 3         | 34         | 40         | 47         | 51         | 39         | 13         | 5         |
| Teléfono Información al Ciudadano   | 23           | 0         | 1          | 7          | 5          | 4          | 4          | 2          | 0         |
| Amigos/Familiares   | 227          | 2         | 29         | 44         | 44         | 38         | 45         | 18         | 7         |
| Medios Comunicación   | 4            | 0         | 0          | 2          | 0          | 2          | 0          | 0          | 0         |
| Internet  | 357          | 3         | 26         | 96         | 82         | 71         | 48         | 28         | 3         |
| No Consta   | 135          | 0         | 5          | 27         | 25         | 26         | 38         | 12         | 2         |
| <b>Semanas de gestación</b>   |              |           |            |            |            |            |            |            |           |
| 8 o menos semanas   | 2.714        | 16        | 353        | 645        | 539        | 509        | 439        | 175        | 38        |
| 9-14 semanas  | 842          | 10        | 91         | 203        | 182        | 138        | 151        | 57         | 10        |
| 15-22 semanas   | 119          | 0         | 8          | 14         | 14         | 29         | 38         | 14         | 2         |
| 23 o más semanas  | 7            | 0         | 0          | 0          | 1          | 6          | 0          | 0          | 0         |
| <b>Motivo interrupción</b>  |              |           |            |            |            |            |            |            |           |
| A petición de la mujer  | 3.528        | 26        | 444        | 847        | 716        | 645        | 578        | 226        | 46        |
| Grave riesgo para la vida o la salud de la embarazada                                     | 55           | 0         | 7          | 11         | 6          | 12         | 11         | 6          | 2         |
| Riesgo de graves anomalías en el feto   | 86           | 0         | 1          | 4          | 13         | 17         | 36         | 13         | 2         |
| Anomalías fetales incompatibles con la vida o enfermedad extremadamente grave e incurable | 13           | 0         | 0          | 0          | 1          | 8          | 3          | 1          | 0         |
| Varios Motivos  | 0            | 0         | 0          | 0          | 0          | 0          | 0          | 0          | 0         |
| <b>Método intervención</b>  |              |           |            |            |            |            |            |            |           |
| Dilatación y Evacuación   | 168          | 1         | 13         | 20         | 23         | 47         | 46         | 15         | 3         |
| Dilatación y Aspiración   | 2.936        | 20        | 351        | 703        | 602        | 523        | 497        | 201        | 39        |
| Mifepristona  | 551          | 5         | 87         | 121        | 106        | 113        | 83         | 29         | 7         |
| Prostaglandinas   | 72           | 0         | 2          | 19         | 11         | 17         | 17         | 5          | 1         |
| Otros Métodos/NC  | 26           | 0         | 0          | 2          | 2          | 8          | 9          | 5          | 0         |

**TABLA CA.3.**

**I.V.E. Número según nivel de instrucción, situación laboral de la mujer y utilización de métodos anticonceptivos**

**2023 MURCIA, REGIÓN DE**

|                                | <u>Nivel de instrucción</u> |                              |              |                       |                             |                            |                 |           |
|--------------------------------|-----------------------------|------------------------------|--------------|-----------------------|-----------------------------|----------------------------|-----------------|-----------|
|                                | TOTAL                       | Analfabeta /<br>Sin Estudios | Primer grado | ESO y<br>Equivalentes | Bachillerato y<br>Ciclos Fp | Escuelas<br>Universitarias | No Clasificable | No Consta |
| <b>TOTAL I.V.E.</b>            | <b>3.682</b>                | <b>91</b>                    | <b>728</b>   | <b>1.293</b>          | <b>1.033</b>                | <b>466</b>                 | <b>3</b>        | <b>68</b> |
| <b>Situación laboral mujer</b> |                             |                              |              |                       |                             |                            |                 |           |
| Trabajadora Cuenta Propia      | 119                         | 0                            | 21           | 35                    | 34                          | 27                         | 0               | 2         |
| Trabajadora Cuenta Ajena       | 1.980                       | 30                           | 330          | 675                   | 612                         | 312                        | 3               | 18        |
| Pensionista                    | 19                          | 0                            | 4            | 3                     | 8                           | 2                          | 0               | 2         |
| Estudiante                     | 458                         | 1                            | 58           | 166                   | 178                         | 49                         | 0               | 6         |
| Desempleada o sin empleo       | 715                         | 27                           | 185          | 295                   | 141                         | 53                         | 0               | 14        |
| Trabajo Doméstico no           | 243                         | 17                           | 87           | 79                    | 42                          | 9                          | 0               | 9         |
| Otras                          | 67                          | 13                           | 22           | 15                    | 9                           | 5                          | 0               | 3         |
| No Consta                      | 81                          | 3                            | 21           | 25                    | 9                           | 9                          | 0               | 14        |
| <b>Métodos Anticonceptivos</b> |                             |                              |              |                       |                             |                            |                 |           |
| Naturales                      | 13                          | 0                            | 6            | 4                     | 2                           | 1                          | 0               | 0         |
| Barrera                        | 469                         | 7                            | 51           | 145                   | 171                         | 91                         | 0               | 4         |
| Mecánicos                      | 18                          | 0                            | 4            | 4                     | 8                           | 2                          | 0               | 0         |
| Hormonales                     | 408                         | 2                            | 66           | 151                   | 136                         | 48                         | 2               | 3         |
| Otros Métodos                  | 63                          | 1                            | 12           | 20                    | 17                          | 12                         | 0               | 1         |
| No Consta                      | 97                          | 3                            | 19           | 26                    | 27                          | 19                         | 0               | 3         |
| No Utiliza                     | 2.614                       | 78                           | 570          | 943                   | 672                         | 293                        | 1               | 57        |





**TABLA CA.5.****I.V.E. Número según tipo de centro y semanas de gestación, motivo de la interrupción, método empleado en la intervención****2023 MURCIA, REGIÓN DE**

|   | <b>Tipo de Centro</b> |                               |                |                |                                    |                |                |
|---|-----------------------|-------------------------------|----------------|----------------|------------------------------------|----------------|----------------|
|   | <b>TOTAL</b>          | <b>-----HOSPITALARIO-----</b> |                |                | <b>-----EXTRAHOSPITALARIO-----</b> |                |                |
|   |                       | <b>Total</b>                  | <b>Público</b> | <b>Privado</b> | <b>Total</b>                       | <b>Público</b> | <b>Privado</b> |
| <b>TOTAL I.V.E.</b>   | <b>3.682</b>          | <b>29</b>                     | <b>25</b>      | <b>4</b>       | <b>3.653</b>                       | <b>0</b>       | <b>3.653</b>   |
| <b>Semanas de gestación</b>   |                       |                               |                |                |                                    |                |                |
| 8 o menos semanas   | 2.714                 | 1                             | 0              | 1              | 2.713                              | 0              | 2.713          |
| 9-14 semanas  | 842                   | 4                             | 4              | 0              | 838                                | 0              | 838            |
| 15-22 semanas   | 119                   | 17                            | 14             | 3              | 102                                | 0              | 102            |
| 23 o más semanas  | 7                     | 7                             | 7              | 0              | 0                                  | 0              | 0              |
| <b>Motivo interrupción</b>  |                       |                               |                |                |                                    |                |                |
| A petición de la mujer  | 3.528                 | 1                             | 0              | 1              | 3.527                              | 0              | 3.527          |
| Grave riesgo para la vida o la salud de la embarazada                   | 55                    | 2                             | 1              | 1              | 53                                 | 0              | 53             |
| Riesgo de graves anomalías en el feto                                   | 86                    | 14                            | 12             | 2              | 72                                 | 0              | 72             |
| Anomalías fetales incompatibles con la vida o enfermedad extremadamente | 13                    | 12                            | 12             | 0              | 1                                  | 0              | 1              |
| Varios Motivos  | 0                     | 0                             | 0              | 0              | 0                                  | 0              | 0              |
| <b>Método intervención</b>  |                       |                               |                |                |                                    |                |                |
| Dilatación y Evacuación   | 168                   | 20                            | 20             | 0              | 148                                | 0              | 148            |
| Dilatación y Aspiración   | 2.936                 | 1                             | 0              | 1              | 2.935                              | 0              | 2.935          |
| Mifepristona  | 551                   | 25                            | 25             | 0              | 526                                | 0              | 526            |
| Prostaglandinas   | 72                    | 22                            | 19             | 3              | 50                                 | 0              | 50             |
| Otros Métodos/NC  | 26                    | 22                            | 22             | 0              | 4                                  | 0              | 4              |





TABLA CA.1.

I.V.E. Número según grupo de edad y convivencia, nivel de instrucción, tipo de hábitat, número de hijos vivos actualmente, número de abortos voluntarios anteriores al actual y métodos anticonceptivos

2023 NAVARRA, COMUNIDAD FORAL DE

|   | TOTAL        | Edad     |            |            |            |            |            |           |           |
|---|--------------|----------|------------|------------|------------|------------|------------|-----------|-----------|
|   |              | <15      | 15-19      | 20-24      | 25-29      | 30-34      | 35-39      | 40-44     | >44       |
| <b>TOTAL I.V.E.</b>                         | <b>1.054</b> | <b>1</b> | <b>107</b> | <b>251</b> | <b>235</b> | <b>196</b> | <b>178</b> | <b>76</b> | <b>10</b> |
| <b>Convivencia con hijos</b>                |              |          |            |            |            |            |            |           |           |
| Sola  | 111          | 0        | 0          | 10         | 34         | 23         | 32         | 11        | 1         |
| En Pareja                                   | 268          | 0        | 2          | 24         | 57         | 58         | 80         | 41        | 6         |
| Con Padres/Familiares                       | 43           | 0        | 6          | 15         | 2          | 11         | 8          | 1         | 0         |
| Otras Personas                              | 7            | 0        | 0          | 2          | 3          | 0          | 2          | 0         | 0         |
| No Consta                                   | 8            | 0        | 0          | 1          | 4          | 0          | 1          | 2         | 0         |
| <b>Convivencia sin hijos</b>                |              |          |            |            |            |            |            |           |           |
| Sola  | 90           | 0        | 2          | 22         | 25         | 18         | 15         | 7         | 1         |
| En Pareja                                   | 150          | 0        | 8          | 33         | 38         | 36         | 26         | 8         | 1         |
| Con Padres/Familiares                       | 244          | 1        | 68         | 101        | 50         | 18         | 5          | 1         | 0         |
| Otras Personas                              | 56           | 0        | 9          | 18         | 11         | 15         | 1          | 1         | 1         |
| No Consta                                   | 7            | 0        | 2          | 2          | 0          | 2          | 1          | 0         | 0         |
| <b>Convivencia no consta hijos</b>          |              |          |            |            |            |            |            |           |           |
| Sola  | 8            | 0        | 0          | 2          | 0          | 3          | 3          | 0         | 0         |
| En Pareja                                   | 15           | 0        | 1          | 3          | 4          | 2          | 3          | 2         | 0         |
| Con Padres/Familiares                       | 23           | 0        | 8          | 12         | 3          | 0          | 0          | 0         | 0         |
| Otras Personas                              | 2            | 0        | 1          | 0          | 0          | 1          | 0          | 0         | 0         |
| No Consta                                   | 22           | 0        | 0          | 6          | 4          | 9          | 1          | 2         | 0         |
| <b>Nivel de instrucción</b>                 |              |          |            |            |            |            |            |           |           |
| Analfabeta/Sin Estudios                     | 9            | 0        | 0          | 0          | 1          | 3          | 4          | 1         | 0         |
| Primer Grado(6º Ed.Primaria y Equivalentes) | 92           | 0        | 12         | 22         | 10         | 22         | 16         | 10        | 0         |
| ESO y Equivalentes                          | 277          | 1        | 54         | 74         | 54         | 35         | 40         | 16        | 3         |
| Bachillerato y Ciclos de FP equivalentes    | 424          | 0        | 36         | 104        | 108        | 81         | 62         | 29        | 4         |
| Escuelas Universitarias y Facultades        | 240          | 0        | 5          | 50         | 57         | 51         | 55         | 19        | 3         |
| No clasificables por grado y no bien        | 0            | 0        | 0          | 0          | 0          | 0          | 0          | 0         | 0         |
| No Consta                                   | 12           | 0        | 0          | 1          | 5          | 4          | 1          | 1         | 0         |
| <b>Tipo de hábitat</b>                      |              |          |            |            |            |            |            |           |           |
| 10.000 y Menos                              | 382          | 0        | 45         | 86         | 82         | 70         | 67         | 29        | 3         |
| 10.001-50.000 (exc. cap.)                   | 288          | 0        | 30         | 73         | 65         | 52         | 41         | 23        | 4         |
| 50.001-500.000 (inc. cap.)                  | 384          | 1        | 32         | 92         | 88         | 74         | 70         | 24        | 3         |
| 501.000 y Más                               | 0            | 0        | 0          | 0          | 0          | 0          | 0          | 0         | 0         |
| <b>N.º hijos vivos actualmente</b>          |              |          |            |            |            |            |            |           |           |
| Ningún hijo                                 | 575          | 1        | 102        | 198        | 127        | 85         | 45         | 14        | 3         |
| Un hijo                                     | 247          | 0        | 5          | 40         | 69         | 56         | 53         | 24        | 0         |
| Dos Hijos                                   | 152          | 0        | 0          | 11         | 26         | 42         | 46         | 23        | 4         |
| Tres Hijos                                  | 60           | 0        | 0          | 2          | 12         | 8          | 24         | 11        | 3         |
| Cuatro Hijos                                | 12           | 0        | 0          | 0          | 1          | 5          | 4          | 2         | 0         |
| Cinco o mas Hijos                           | 8            | 0        | 0          | 0          | 0          | 0          | 6          | 2         | 0         |
| <b>N.º abortos voluntarios anteriores</b>   |              |          |            |            |            |            |            |           |           |
| Ningún IVE                                  | 781          | 1        | 101        | 193        | 166        | 136        | 120        | 56        | 8         |
| Un IVE                                      | 185          | 0        | 6          | 45         | 40         | 41         | 41         | 11        | 1         |
| Dos IVE                                     | 51           | 0        | 0          | 9          | 19         | 9          | 8          | 5         | 1         |
| Tres IVE                                    | 22           | 0        | 0          | 4          | 5          | 6          | 4          | 3         | 0         |
| Cuatro IVE                                  | 11           | 0        | 0          | 0          | 3          | 3          | 4          | 1         | 0         |
| Cinco o más IVE                             | 4            | 0        | 0          | 0          | 2          | 1          | 1          | 0         | 0         |
| <b>Métodos anticonceptivos</b>              |              |          |            |            |            |            |            |           |           |
| Naturales                                   | 17           | 0        | 1          | 2          | 3          | 3          | 5          | 3         | 0         |
| Barrera                                     | 365          | 1        | 48         | 105        | 89         | 58         | 46         | 17        | 1         |
| Mecánicos                                   | 4            | 0        | 0          | 0          | 2          | 1          | 0          | 1         | 0         |
| Hormonales                                  | 127          | 0        | 10         | 29         | 29         | 29         | 19         | 11        | 0         |
| Otros Métodos                               | 3            | 0        | 0          | 0          | 2          | 1          | 0          | 0         | 0         |
| No Consta                                   | 44           | 0        | 3          | 11         | 12         | 5          | 9          | 4         | 0         |
| No Utiliza                                  | 494          | 0        | 45         | 104        | 98         | 99         | 99         | 40        | 9         |

**TABLA CA.2.****I.V.E. Número según grupo de edad y tipo de centro, lugar de información, semanas de gestación, motivo de la interrupción, metodo empleado en la intervención****2023 NAVARRA, COMUNIDAD FORAL DE**

|   | TOTAL        | Edad     |            |            |            |            |            |           |           |
|---|--------------|----------|------------|------------|------------|------------|------------|-----------|-----------|
|   |              | <15      | 15-19      | 20-24      | 25-29      | 30-34      | 35-39      | 40-44     | >44       |
| <b>TOTAL I.V.E.</b>   | <b>1.054</b> | <b>1</b> | <b>107</b> | <b>251</b> | <b>235</b> | <b>196</b> | <b>178</b> | <b>76</b> | <b>10</b> |
| <b>Tipo de Centro</b>   |              |          |            |            |            |            |            |           |           |
| <b>HOSPITALARIO</b>   | <b>68</b>    | <b>0</b> | <b>2</b>   | <b>5</b>   | <b>8</b>   | <b>19</b>  | <b>22</b>  | <b>9</b>  | <b>3</b>  |
| Público   | 62           | 0        | 2          | 3          | 7          | 19         | 20         | 9         | 2         |
| Privado   | 6            | 0        | 0          | 2          | 1          | 0          | 2          | 0         | 1         |
| <b>EXTRAHOSPITALARIO</b>  | <b>986</b>   | <b>1</b> | <b>105</b> | <b>246</b> | <b>227</b> | <b>177</b> | <b>156</b> | <b>67</b> | <b>7</b>  |
| Público   | 548          | 1        | 64         | 146        | 131        | 94         | 74         | 36        | 2         |
| Privado   | 438          | 0        | 41         | 100        | 96         | 83         | 82         | 31        | 5         |
| <b>Lugar de información</b>   |              |          |            |            |            |            |            |           |           |
| Centro Sanitario Público  | 1.019        | 1        | 103        | 243        | 226        | 191        | 171        | 75        | 9         |
| Centro Sanitario Privado  | 28           | 0        | 3          | 8          | 8          | 4          | 4          | 1         | 0         |
| Teléfono Información al Ciudadano   | 0            | 0        | 0          | 0          | 0          | 0          | 0          | 0         | 0         |
| Amigos/Familiares   | 1            | 0        | 1          | 0          | 0          | 0          | 0          | 0         | 0         |
| Medios Comunicación   | 0            | 0        | 0          | 0          | 0          | 0          | 0          | 0         | 0         |
| Internet  | 6            | 0        | 0          | 0          | 1          | 1          | 3          | 0         | 1         |
| No Consta   | 0            | 0        | 0          | 0          | 0          | 0          | 0          | 0         | 0         |
| <b>Semanas de gestación</b>   |              |          |            |            |            |            |            |           |           |
| 8 o menos semanas   | 846          | 1        | 87         | 212        | 199        | 149        | 136        | 55        | 7         |
| 9-14 semanas  | 153          | 0        | 17         | 35         | 27         | 32         | 24         | 17        | 1         |
| 15-22 semanas   | 53           | 0        | 3          | 4          | 9          | 14         | 17         | 4         | 2         |
| 23 o más semanas  | 2            | 0        | 0          | 0          | 0          | 1          | 1          | 0         | 0         |
| <b>Motivo interrupción</b>  |              |          |            |            |            |            |            |           |           |
| A petición de la mujer  | 984          | 1        | 104        | 246        | 226        | 178        | 155        | 67        | 7         |
| Grave riesgo para la vida o la salud de la embarazada                                     | 11           | 0        | 2          | 3          | 2          | 1          | 2          | 0         | 1         |
| Riesgo de graves anomalías en el feto   | 51           | 0        | 1          | 2          | 4          | 15         | 19         | 8         | 2         |
| Anomalías fetales incompatibles con la vida o enfermedad extremadamente grave e incurable | 7            | 0        | 0          | 0          | 2          | 2          | 2          | 1         | 0         |
| Varios Motivos  | 1            | 0        | 0          | 0          | 1          | 0          | 0          | 0         | 0         |
| <b>Método intervención</b>  |              |          |            |            |            |            |            |           |           |
| Dilatación y Evacuación   | 25           | 0        | 2          | 10         | 7          | 4          | 2          | 0         | 0         |
| Dilatación y Aspiracion   | 223          | 0        | 24         | 50         | 42         | 48         | 40         | 18        | 1         |
| Mifepristona  | 813          | 1        | 81         | 196        | 188        | 146        | 135        | 58        | 8         |
| Prostaglandinas   | 801          | 1        | 79         | 194        | 183        | 145        | 134        | 56        | 9         |
| Otros Métodos/NC  | 2            | 0        | 0          | 0          | 0          | 2          | 0          | 0         | 0         |

**TABLA CA.3.****I.V.E. Número según nivel de instrucción, situación laboral de la mujer y utilización de métodos anticonceptivos****2023 NAVARRA, COMUNIDAD FORAL DE**

|                                | <b>Nivel de instrucción</b> |                                      |                     |                               |                                     |                                    |                        |                  |
|--------------------------------|-----------------------------|--------------------------------------|---------------------|-------------------------------|-------------------------------------|------------------------------------|------------------------|------------------|
|                                | <b>TOTAL</b>                | <b>Analfabeta /<br/>Sin Estudios</b> | <b>Primer grado</b> | <b>ESO y<br/>Equivalentes</b> | <b>Bachillerato y<br/>Ciclos Fp</b> | <b>Escuelas<br/>Universitarias</b> | <b>No Clasificable</b> | <b>No Consta</b> |
| <b>TOTAL I.V.E.</b>            | <b>1.054</b>                | <b>9</b>                             | <b>92</b>           | <b>277</b>                    | <b>424</b>                          | <b>240</b>                         | <b>0</b>               | <b>12</b>        |
| <b>Situación laboral mujer</b> |                             |                                      |                     |                               |                                     |                                    |                        |                  |
| Trabajadora Cuenta Propia      | 58                          | 0                                    | 3                   | 11                            | 28                                  | 16                                 | 0                      | 0                |
| Trabajadora Cuenta Ajena       | 575                         | 2                                    | 29                  | 127                           | 250                                 | 162                                | 0                      | 5                |
| Pensionista                    | 1                           | 0                                    | 0                   | 1                             | 0                                   | 0                                  | 0                      | 0                |
| Estudiante                     | 126                         | 0                                    | 8                   | 45                            | 47                                  | 25                                 | 0                      | 1                |
| Desempleada o sin empleo       | 106                         | 4                                    | 16                  | 38                            | 37                                  | 10                                 | 0                      | 1                |
| Trabajo Doméstico no           | 91                          | 2                                    | 16                  | 27                            | 30                                  | 14                                 | 0                      | 2                |
| Otras                          | 37                          | 1                                    | 8                   | 8                             | 14                                  | 6                                  | 0                      | 0                |
| No Consta                      | 60                          | 0                                    | 12                  | 20                            | 18                                  | 7                                  | 0                      | 3                |
| <b>Métodos Anticonceptivos</b> |                             |                                      |                     |                               |                                     |                                    |                        |                  |
| Naturales                      | 17                          | 0                                    | 1                   | 3                             | 7                                   | 6                                  | 0                      | 0                |
| Barrera                        | 365                         | 2                                    | 18                  | 89                            | 157                                 | 95                                 | 0                      | 4                |
| Mecánicos                      | 4                           | 0                                    | 0                   | 1                             | 1                                   | 1                                  | 0                      | 1                |
| Hormonales                     | 127                         | 0                                    | 11                  | 40                            | 54                                  | 20                                 | 0                      | 2                |
| Otros Métodos                  | 3                           | 0                                    | 0                   | 0                             | 2                                   | 1                                  | 0                      | 0                |
| No Consta                      | 44                          | 0                                    | 8                   | 10                            | 17                                  | 6                                  | 0                      | 3                |
| No Utiliza                     | 494                         | 7                                    | 54                  | 134                           | 186                                 | 111                                | 0                      | 2                |

**TABLA CA.4.****I.V.E. Número según nivel de instrucción y lugar de información, semanas de gestación y motivo de la interrupción****2023 NAVARRA, COMUNIDAD FORAL DE**

|   | <b>Nivel de instrucción</b> |                                      |                     |                               |                                     |                                    |                        |                  |
|---|-----------------------------|--------------------------------------|---------------------|-------------------------------|-------------------------------------|------------------------------------|------------------------|------------------|
|   | <b>TOTAL</b>                | <b>Analfabeta /<br/>Sin Estudios</b> | <b>Primer grado</b> | <b>ESO y<br/>Equivalentes</b> | <b>Bachillerato y<br/>Ciclos Fp</b> | <b>Escuelas<br/>Universitarias</b> | <b>No Clasificable</b> | <b>No Consta</b> |
| <b>TOTAL I.V.E.</b>   | <b>1.054</b>                | <b>9</b>                             | <b>92</b>           | <b>277</b>                    | <b>424</b>                          | <b>240</b>                         | <b>0</b>               | <b>12</b>        |
| <b>Lugar de información</b>   |                             |                                      |                     |                               |                                     |                                    |                        |                  |
| Centro Sanitario Público  | 1.019                       | 9                                    | 90                  | 270                           | 407                                 | 233                                | 0                      | 10               |
| Centro Sanitario Privado  | 28                          | 0                                    | 2                   | 6                             | 11                                  | 7                                  | 0                      | 2                |
| Teléfono Información al   | 0                           | 0                                    | 0                   | 0                             | 0                                   | 0                                  | 0                      | 0                |
| Amigos/Familiares   | 1                           | 0                                    | 0                   | 0                             | 1                                   | 0                                  | 0                      | 0                |
| Medios Comunicación   | 0                           | 0                                    | 0                   | 0                             | 0                                   | 0                                  | 0                      | 0                |
| Internet  | 6                           | 0                                    | 0                   | 1                             | 5                                   | 0                                  | 0                      | 0                |
| No Consta   | 0                           | 0                                    | 0                   | 0                             | 0                                   | 0                                  | 0                      | 0                |
| <b>Semanas de gestación</b>   |                             |                                      |                     |                               |                                     |                                    |                        |                  |
| 8 o menos semanas   | 846                         | 6                                    | 57                  | 220                           | 356                                 | 198                                | 0                      | 9                |
| 9-14 semanas  | 153                         | 1                                    | 26                  | 44                            | 52                                  | 27                                 | 0                      | 3                |
| 15-22 semanas   | 53                          | 2                                    | 9                   | 12                            | 16                                  | 14                                 | 0                      | 0                |
| 23 o más semanas  | 2                           | 0                                    | 0                   | 1                             | 0                                   | 1                                  | 0                      | 0                |
| <b>Motivo interrupción</b>  |                             |                                      |                     |                               |                                     |                                    |                        |                  |
| A petición de la mujer  | 984                         | 7                                    | 82                  | 261                           | 401                                 | 221                                | 0                      | 12               |
| Grave riesgo para la vida o la salud de la embarazada                   | 11                          | 0                                    | 1                   | 2                             | 7                                   | 1                                  | 0                      | 0                |
| Riesgo de graves anomalías en el feto                                   | 51                          | 1                                    | 9                   | 13                            | 14                                  | 14                                 | 0                      | 0                |
| Anomalías fetales incompatibles con la vida o enfermedad extremadamente | 7                           | 1                                    | 0                   | 1                             | 2                                   | 3                                  | 0                      | 0                |
| Varios Motivos  | 1                           | 0                                    | 0                   | 0                             | 0                                   | 1                                  | 0                      | 0                |



**TABLA CA.5.****I.V.E. Número según tipo de centro y semanas de gestación, motivo de la interrupción, método empleado en la intervención****2023 NAVARRA, COMUNIDAD FORAL DE**

|   | <b>Tipo de Centro</b> |                               |                |                |                                    |                |                |
|---|-----------------------|-------------------------------|----------------|----------------|------------------------------------|----------------|----------------|
|   | <b>TOTAL</b>          | <b>-----HOSPITALARIO-----</b> |                |                | <b>-----EXTRAHOSPITALARIO-----</b> |                |                |
|   |                       | <b>Total</b>                  | <b>Público</b> | <b>Privado</b> | <b>Total</b>                       | <b>Público</b> | <b>Privado</b> |
| <b>TOTAL I.V.E.</b>   | <b>1.054</b>          | <b>68</b>                     | <b>62</b>      | <b>6</b>       | <b>986</b>                         | <b>548</b>     | <b>438</b>     |
| <b>Semanas de gestación</b>   |                       |                               |                |                |                                    |                |                |
| 8 o menos semanas   | 846                   | 3                             | 2              | 1              | 843                                | 544            | 299            |
| 9-14 semanas  | 153                   | 14                            | 14             | 0              | 139                                | 4              | 135            |
| 15-22 semanas   | 53                    | 49                            | 44             | 5              | 4                                  | 0              | 4              |
| 23 o más semanas  | 2                     | 2                             | 2              | 0              | 0                                  | 0              | 0              |
| <b>Motivo interrupción</b>  |                       |                               |                |                |                                    |                |                |
| A petición de la mujer  | 984                   | 3                             | 2              | 1              | 981                                | 548            | 433            |
| Grave riesgo para la vida o la salud de la embarazada                   | 11                    | 6                             | 2              | 4              | 5                                  | 0              | 5              |
| Riesgo de graves anomalías en el feto                                   | 51                    | 51                            | 50             | 1              | 0                                  | 0              | 0              |
| Anomalías fetales incompatibles con la vida o enfermedad extremadamente | 7                     | 7                             | 7              | 0              | 0                                  | 0              | 0              |
| Varios Motivos  | 1                     | 1                             | 1              | 0              | 0                                  | 0              | 0              |
| <b>Método intervención</b>  |                       |                               |                |                |                                    |                |                |
| Dilatación y Evacuación   | 25                    | 7                             | 4              | 3              | 18                                 | 6              | 12             |
| Dilatación y Aspiración   | 223                   | 2                             | 1              | 1              | 221                                | 6              | 215            |
| Mifepristona  | 813                   | 58                            | 58             | 0              | 755                                | 543            | 212            |
| Prostaglandinas   | 801                   | 60                            | 58             | 2              | 741                                | 533            | 208            |
| Otros Métodos/NC  | 2                     | 2                             | 2              | 0              | 0                                  | 0              | 0              |

**TABLA CA.6****I.V.E. Según residencia y nacionalidad de la mujer por grupo de edad****2023 NAVARRA, COMUNIDAD FORAL DE**

|                     | TOTAL        | <u>Edad</u> |            |            |            |            |            |           |           |
|---------------------|--------------|-------------|------------|------------|------------|------------|------------|-----------|-----------|
|                     |              | <15 años    | 15-19      | 20-24      | 25-29      | 30-34      | 35-39      | 40-44     | >44 años  |
| <b>TOTAL I.V.E.</b> | <b>1.054</b> | <b>1</b>    | <b>107</b> | <b>251</b> | <b>235</b> | <b>196</b> | <b>178</b> | <b>76</b> | <b>10</b> |
| <b>EUROPA</b>       | 658          | 0           | 92         | 165        | 125        | 105        | 118        | 44        | 9         |
| España              | 591          | 0           | 84         | 153        | 112        | 87         | 109        | 40        | 6         |
| Resto Unión Europea | 56           | 0           | 8          | 11         | 10         | 14         | 7          | 4         | 2         |
| Resto Europa        | 11           | 0           | 0          | 1          | 3          | 4          | 2          | 0         | 1         |
| <b>ÁFRICA</b>       | 73           | 0           | 1          | 18         | 15         | 17         | 16         | 5         | 1         |
| África del Norte    | 46           | 0           | 0          | 11         | 10         | 12         | 9          | 4         | 0         |
| África Subsahariana | 27           | 0           | 1          | 7          | 5          | 5          | 7          | 1         | 1         |
| Resto África        | 0            | 0           | 0          | 0          | 0          | 0          | 0          | 0         | 0         |
| <b>AMÉRICA</b>      | 270          | 1           | 11         | 59         | 83         | 63         | 34         | 19        | 0         |
| América del Norte   | 6            | 0           | 0          | 3          | 1          | 0          | 2          | 0         | 0         |
| América Central y   | 63           | 0           | 3          | 14         | 16         | 17         | 10         | 3         | 0         |
| América del Sur     | 201          | 1           | 8          | 42         | 66         | 46         | 22         | 16        | 0         |
| Resto América       | 0            | 0           | 0          | 0          | 0          | 0          | 0          | 0         | 0         |
| <b>ASIA</b>         | 16           | 0           | 0          | 0          | 3          | 3          | 6          | 4         | 0         |
| <b>OCEANÍA</b>      | 0            | 0           | 0          | 0          | 0          | 0          | 0          | 0         | 0         |
| <b>NO CONSTA</b>    | 37           | 0           | 3          | 9          | 9          | 8          | 4          | 4         | 0         |

**TABLA CA.7****I.V.E. Según residencia y lugar de nacimiento de la mujer por grupo de edad.****2023 NAVARRA, COMUNIDAD FORAL DE**

|                     | TOTAL        | <u>Edad</u> |            |            |            |            |            |           |           |
|---------------------|--------------|-------------|------------|------------|------------|------------|------------|-----------|-----------|
|                     |              | <15 años    | 15-19      | 20-24      | 25-29      | 30-34      | 35-39      | 40-44     | >44 años  |
| <b>TOTAL</b>        | <b>1.054</b> | <b>1</b>    | <b>107</b> | <b>251</b> | <b>235</b> | <b>196</b> | <b>178</b> | <b>76</b> | <b>10</b> |
| <b>EUROPA</b>       | 610          | 0           | 90         | 148        | 112        | 99         | 111        | 43        | 7         |
| España              | 538          | 0           | 83         | 135        | 97         | 79         | 101        | 39        | 4         |
| Resto Unión Europea | 56           | 0           | 7          | 12         | 10         | 13         | 8          | 4         | 2         |
| Resto Europa        | 16           | 0           | 0          | 1          | 5          | 7          | 2          | 0         | 1         |
| <b>ÁFRICA</b>       | 75           | 0           | 2          | 19         | 15         | 16         | 16         | 5         | 2         |
| África del Norte    | 48           | 0           | 0          | 12         | 10         | 12         | 9          | 4         | 1         |
| África Subsahariana | 27           | 0           | 2          | 7          | 5          | 4          | 7          | 1         | 1         |
| Resto África        | 0            | 0           | 0          | 0          | 0          | 0          | 0          | 0         | 0         |
| <b>AMÉRICA</b>      | 321          | 1           | 12         | 76         | 98         | 70         | 43         | 20        | 1         |
| América del Norte   | 7            | 0           | 0          | 3          | 1          | 0          | 3          | 0         | 0         |
| América Central y   | 70           | 0           | 3          | 15         | 17         | 19         | 12         | 3         | 1         |
| América del Sur     | 244          | 1           | 9          | 58         | 80         | 51         | 28         | 17        | 0         |
| Resto América       | 0            | 0           | 0          | 0          | 0          | 0          | 0          | 0         | 0         |
| <b>ASIA</b>         | 16           | 0           | 0          | 0          | 3          | 3          | 6          | 4         | 0         |
| <b>OCEANÍA</b>      | 0            | 0           | 0          | 0          | 0          | 0          | 0          | 0         | 0         |
| <b>NO CONSTA</b>    | 32           | 0           | 3          | 8          | 7          | 8          | 2          | 4         | 0         |

TABLA CA.1.

I.V.E. Número según grupo de edad y convivencia, nivel de instrucción, tipo de hábitat, número de hijos vivos actualmente, número de abortos voluntarios anteriores al actual y métodos anticonceptivos

2023 PAIS VASCO

|   | TOTAL        | Edad     |            |            |            |            |            |            |           |
|---|--------------|----------|------------|------------|------------|------------|------------|------------|-----------|
|   |              | <15      | 15-19      | 20-24      | 25-29      | 30-34      | 35-39      | 40-44      | >44       |
| <b>TOTAL I.V.E.</b>                         | <b>4.225</b> | <b>6</b> | <b>379</b> | <b>972</b> | <b>920</b> | <b>779</b> | <b>766</b> | <b>371</b> | <b>32</b> |
| <b>Convivencia con hijos</b>                |              |          |            |            |            |            |            |            |           |
| Sola  | 362          | 0        | 0          | 26         | 67         | 104        | 94         | 61         | 10        |
| En Pareja                                   | 1.237        | 0        | 6          | 105        | 215        | 296        | 399        | 204        | 12        |
| Con Padres/Familiares                       | 119          | 0        | 12         | 45         | 24         | 22         | 11         | 5          | 0         |
| Otras Personas                              | 70           | 0        | 1          | 11         | 14         | 17         | 19         | 8          | 0         |
| No Consta                                   | 2            | 0        | 0          | 0          | 0          | 1          | 0          | 1          | 0         |
| <b>Convivencia sin hijos</b>                |              |          |            |            |            |            |            |            |           |
| Sola  | 318          | 0        | 9          | 47         | 90         | 88         | 59         | 23         | 2         |
| En Pareja                                   | 717          | 1        | 22         | 118        | 222        | 170        | 133        | 46         | 5         |
| Con Padres/Familiares                       | 1.170        | 4        | 316        | 557        | 216        | 39         | 25         | 10         | 3         |
| Otras Personas                              | 218          | 1        | 12         | 63         | 69         | 40         | 21         | 12         | 0         |
| No Consta                                   | 0            | 0        | 0          | 0          | 0          | 0          | 0          | 0          | 0         |
| <b>Convivencia no consta hijos</b>          |              |          |            |            |            |            |            |            |           |
| Sola  | 0            | 0        | 0          | 0          | 0          | 0          | 0          | 0          | 0         |
| En Pareja                                   | 6            | 0        | 0          | 0          | 1          | 2          | 2          | 1          | 0         |
| Con Padres/Familiares                       | 1            | 0        | 1          | 0          | 0          | 0          | 0          | 0          | 0         |
| Otras Personas                              | 0            | 0        | 0          | 0          | 0          | 0          | 0          | 0          | 0         |
| No Consta                                   | 5            | 0        | 0          | 0          | 2          | 0          | 3          | 0          | 0         |
| <b>Nivel de instrucción</b>                 |              |          |            |            |            |            |            |            |           |
| Analfabeta/Sin Estudios                     | 44           | 0        | 0          | 9          | 9          | 10         | 14         | 1          | 1         |
| Primer Grado(6º Ed.Primaria y Equivalentes) | 276          | 3        | 23         | 32         | 57         | 67         | 51         | 40         | 3         |
| ESO y Equivalentes                          | 1.280        | 3        | 170        | 329        | 299        | 207        | 176        | 87         | 9         |
| Bachillerato y Ciclos de FP equivalentes    | 1.729        | 0        | 169        | 471        | 382        | 283        | 287        | 129        | 8         |
| Escuelas Universitarias y Facultades        | 810          | 0        | 15         | 126        | 168        | 189        | 205        | 97         | 10        |
| No clasificables por grado y no bien        | 1            | 0        | 0          | 0          | 0          | 0          | 1          | 0          | 0         |
| No Consta                                   | 85           | 0        | 2          | 5          | 5          | 23         | 32         | 17         | 1         |
| <b>Tipo de hábitat</b>                      |              |          |            |            |            |            |            |            |           |
| 10.000 y Menos                              | 666          | 0        | 71         | 167        | 118        | 108        | 123        | 75         | 4         |
| 10.001-50.000 (exc. cap.)                   | 1.305        | 3        | 115        | 259        | 292        | 258        | 252        | 116        | 10        |
| 50.001-500.000 (inc. cap.)                  | 2.254        | 3        | 193        | 546        | 510        | 413        | 391        | 180        | 18        |
| 501.000 y Más                               | 0            | 0        | 0          | 0          | 0          | 0          | 0          | 0          | 0         |
| <b>N.º hijos vivos actualmente</b>          |              |          |            |            |            |            |            |            |           |
| Ningún hijo                                 | 2.227        | 6        | 361        | 762        | 556        | 284        | 183        | 66         | 9         |
| Un hijo                                     | 977          | 0        | 16         | 159        | 214        | 243        | 228        | 108        | 9         |
| Dos Hijos                                   | 715          | 0        | 0          | 44         | 110        | 172        | 255        | 126        | 8         |
| Tres Hijos                                  | 229          | 0        | 2          | 5          | 34         | 57         | 76         | 49         | 6         |
| Cuatro Hijos                                | 53           | 0        | 0          | 2          | 4          | 16         | 19         | 12         | 0         |
| Cinco o mas Hijos                           | 24           | 0        | 0          | 0          | 2          | 7          | 5          | 10         | 0         |
| <b>N.º abortos voluntarios anteriores</b>   |              |          |            |            |            |            |            |            |           |
| Ningún IVE                                  | 2.773        | 6        | 326        | 678        | 542        | 484        | 478        | 239        | 20        |
| Un IVE                                      | 936          | 0        | 50         | 208        | 253        | 171        | 167        | 78         | 9         |
| Dos IVE                                     | 321          | 0        | 3          | 63         | 86         | 66         | 70         | 32         | 1         |
| Tres IVE                                    | 111          | 0        | 0          | 16         | 27         | 25         | 31         | 11         | 1         |
| Cuatro IVE                                  | 54           | 0        | 0          | 6          | 6          | 25         | 10         | 6          | 1         |
| Cinco o más IVE                             | 30           | 0        | 0          | 1          | 6          | 8          | 10         | 5          | 0         |
| <b>Métodos anticonceptivos</b>              |              |          |            |            |            |            |            |            |           |
| Naturales                                   | 25           | 0        | 1          | 2          | 7          | 5          | 8          | 2          | 0         |
| Barrera                                     | 815          | 0        | 88         | 203        | 174        | 136        | 138        | 72         | 4         |
| Mecánicos                                   | 59           | 0        | 3          | 12         | 16         | 16         | 6          | 6          | 0         |
| Hormonales                                  | 406          | 0        | 17         | 100        | 121        | 70         | 71         | 27         | 0         |
| Otros Métodos                               | 3            | 0        | 0          | 0          | 1          | 1          | 1          | 0          | 0         |
| No Consta                                   | 77           | 0        | 2          | 9          | 6          | 19         | 30         | 11         | 0         |
| No Utiliza                                  | 2.840        | 6        | 268        | 646        | 595        | 532        | 512        | 253        | 28        |

**TABLA CA.2.****I.V.E. Número según grupo de edad y tipo de centro, lugar de información, semanas de gestación, motivo de la interrupción, metodo empleado en la intervención****2023 PAIS VASCO**

|   | TOTAL        | Edad     |            |            |            |            |            |            |           |
|---|--------------|----------|------------|------------|------------|------------|------------|------------|-----------|
|   |              | <15      | 15-19      | 20-24      | 25-29      | 30-34      | 35-39      | 40-44      | >44       |
| <b>TOTAL I.V.E.</b>   | <b>4.225</b> | <b>6</b> | <b>379</b> | <b>972</b> | <b>920</b> | <b>779</b> | <b>766</b> | <b>371</b> | <b>32</b> |
| <b>Tipo de Centro</b>   |              |          |            |            |            |            |            |            |           |
| <b>HOSPITALARIO</b>   | <b>231</b>   | <b>1</b> | <b>13</b>  | <b>17</b>  | <b>17</b>  | <b>55</b>  | <b>90</b>  | <b>34</b>  | <b>4</b>  |
| Público   | 191          | 0        | 6          | 10         | 9          | 49         | 82         | 33         | 2         |
| Privado   | 40           | 1        | 7          | 7          | 8          | 6          | 8          | 1          | 2         |
| <b>EXTRAHOSPITALARIO</b>  | <b>3.994</b> | <b>5</b> | <b>366</b> | <b>955</b> | <b>903</b> | <b>724</b> | <b>676</b> | <b>337</b> | <b>28</b> |
| Público   | 3            | 0        | 0          | 1          | 0          | 1          | 1          | 0          | 0         |
| Privado   | 3.991        | 5        | 366        | 954        | 903        | 723        | 675        | 337        | 28        |
| <b>Lugar de información</b>   |              |          |            |            |            |            |            |            |           |
| Centro Sanitario Público  | 3.370        | 4        | 274        | 803        | 735        | 622        | 615        | 295        | 22        |
| Centro Sanitario Privado  | 159          | 0        | 16         | 29         | 42         | 30         | 28         | 14         | 0         |
| Teléfono Información al Ciudadano   | 0            | 0        | 0          | 0          | 0          | 0          | 0          | 0          | 0         |
| Amigos/Familiares   | 369          | 2        | 70         | 85         | 81         | 60         | 45         | 24         | 2         |
| Medios Comunicación   | 0            | 0        | 0          | 0          | 0          | 0          | 0          | 0          | 0         |
| Internet  | 194          | 0        | 6          | 21         | 27         | 51         | 56         | 28         | 5         |
| No Consta   | 133          | 0        | 13         | 34         | 35         | 16         | 22         | 10         | 3         |
| <b>Semanas de gestación</b>   |              |          |            |            |            |            |            |            |           |
| 8 o menos semanas   | 3.300        | 4        | 291        | 792        | 750        | 590        | 562        | 285        | 26        |
| 9-14 semanas  | 783          | 1        | 78         | 166        | 157        | 154        | 156        | 67         | 4         |
| 15-22 semanas   | 128          | 1        | 8          | 13         | 12         | 30         | 43         | 19         | 2         |
| 23 o más semanas  | 14           | 0        | 2          | 1          | 1          | 5          | 5          | 0          | 0         |
| <b>Motivo interrupción</b>  |              |          |            |            |            |            |            |            |           |
| A petición de la mujer  | 3.998        | 5        | 367        | 955        | 902        | 726        | 677        | 338        | 28        |
| Grave riesgo para la vida o la salud de la embarazada                                     | 51           | 1        | 10         | 10         | 11         | 5          | 11         | 1          | 2         |
| Riesgo de graves anomalías en el feto   | 148          | 0        | 0          | 6          | 5          | 38         | 66         | 31         | 2         |
| Anomalías fetales incompatibles con la vida o enfermedad extremadamente grave e incurable | 28           | 0        | 2          | 1          | 2          | 10         | 12         | 1          | 0         |
| Varios Motivos  | 0            | 0        | 0          | 0          | 0          | 0          | 0          | 0          | 0         |
| <b>Método intervención</b>  |              |          |            |            |            |            |            |            |           |
| Dilatación y Evacuación   | 609          | 2        | 62         | 129        | 134        | 104        | 117        | 56         | 5         |
| Dilatación y Aspiracion   | 1.586        | 2        | 140        | 396        | 359        | 289        | 281        | 111        | 8         |
| Mifepristona  | 2.077        | 2        | 177        | 458        | 434        | 394        | 384        | 209        | 19        |
| Prostaglandinas   | 1.798        | 2        | 161        | 389        | 360        | 343        | 342        | 182        | 19        |
| Otros Métodos/NC  | 34           | 0        | 1          | 1          | 1          | 8          | 17         | 6          | 0         |

**TABLA CA.3.**

**I.V.E. Número según nivel de instrucción, situación laboral de la mujer y utilización de métodos anticonceptivos**

**2023 PAIS VASCO**

|                                | <u>Nivel de instrucción</u> |                              |              |                       |                             |                            |                 |           |
|--------------------------------|-----------------------------|------------------------------|--------------|-----------------------|-----------------------------|----------------------------|-----------------|-----------|
|                                | TOTAL                       | Analfabeta /<br>Sin Estudios | Primer grado | ESO y<br>Equivalentes | Bachillerato y<br>Ciclos Fp | Escuelas<br>Universitarias | No Clasificable | No Consta |
| <b>TOTAL I.V.E.</b>            | <b>4.225</b>                | <b>44</b>                    | <b>276</b>   | <b>1.280</b>          | <b>1.729</b>                | <b>810</b>                 | <b>1</b>        | <b>85</b> |
| <b>Situación laboral mujer</b> |                             |                              |              |                       |                             |                            |                 |           |
| Trabajadora Cuenta Propia      | 173                         | 1                            | 3            | 21                    | 97                          | 51                         | 0               | 0         |
| Trabajadora Cuenta Ajena       | 2.612                       | 8                            | 119          | 749                   | 1.127                       | 603                        | 1               | 5         |
| Pensionista                    | 1                           | 0                            | 1            | 0                     | 0                           | 0                          | 0               | 0         |
| Estudiante                     | 531                         | 2                            | 23           | 160                   | 257                         | 88                         | 0               | 1         |
| Desempleada o sin empleo       | 715                         | 24                           | 100          | 315                   | 227                         | 49                         | 0               | 0         |
| Trabajo Doméstico no           | 56                          | 8                            | 20           | 17                    | 8                           | 3                          | 0               | 0         |
| Otras                          | 39                          | 1                            | 7            | 12                    | 10                          | 8                          | 0               | 1         |
| No Consta                      | 98                          | 0                            | 3            | 6                     | 3                           | 8                          | 0               | 78        |
| <b>Métodos Anticonceptivos</b> |                             |                              |              |                       |                             |                            |                 |           |
| Naturales                      | 25                          | 0                            | 1            | 10                    | 9                           | 5                          | 0               | 0         |
| Barrera                        | 815                         | 3                            | 28           | 168                   | 358                         | 256                        | 0               | 2         |
| Mecánicos                      | 59                          | 0                            | 4            | 12                    | 33                          | 8                          | 0               | 2         |
| Hormonales                     | 406                         | 0                            | 20           | 111                   | 188                         | 71                         | 0               | 16        |
| Otros Métodos                  | 3                           | 0                            | 0            | 1                     | 1                           | 0                          | 1               | 0         |
| No Consta                      | 77                          | 0                            | 0            | 6                     | 15                          | 12                         | 0               | 44        |
| No Utiliza                     | 2.840                       | 41                           | 223          | 972                   | 1.125                       | 458                        | 0               | 21        |



**TABLA CA.5.****I.V.E. Número según tipo de centro y semanas de gestación, motivo de la interrupción, método empleado en la intervención****2023 PAIS VASCO**

|   | <b>Tipo de Centro</b> |                               |                |                |                                    |                |                |
|---|-----------------------|-------------------------------|----------------|----------------|------------------------------------|----------------|----------------|
|   | <b>TOTAL</b>          | <b>-----HOSPITALARIO-----</b> |                |                | <b>-----EXTRAHOSPITALARIO-----</b> |                |                |
|   |                       | <b>Total</b>                  | <b>Público</b> | <b>Privado</b> | <b>Total</b>                       | <b>Público</b> | <b>Privado</b> |
| <b>TOTAL I.V.E.</b>   | <b>4.225</b>          | <b>231</b>                    | <b>191</b>     | <b>40</b>      | <b>3.994</b>                       | <b>3</b>       | <b>3.991</b>   |
| <b>Semanas de gestación</b>   |                       |                               |                |                |                                    |                |                |
| 8 o menos semanas   | 3.300                 | 13                            | 12             | 1              | 3.287                              | 3              | 3.284          |
| 9-14 semanas  | 783                   | 81                            | 81             | 0              | 702                                | 0              | 702            |
| 15-22 semanas   | 128                   | 123                           | 84             | 39             | 5                                  | 0              | 5              |
| 23 o más semanas  | 14                    | 14                            | 14             | 0              | 0                                  | 0              | 0              |
| <b>Motivo interrupción</b>  |                       |                               |                |                |                                    |                |                |
| A petición de la mujer  | 3.998                 | 9                             | 8              | 1              | 3.989                              | 3              | 3.986          |
| Grave riesgo para la vida o la salud de la embarazada                   | 51                    | 46                            | 10             | 36             | 5                                  | 0              | 5              |
| Riesgo de graves anomalías en el feto                                   | 148                   | 148                           | 145            | 3              | 0                                  | 0              | 0              |
| Anomalías fetales incompatibles con la vida o enfermedad extremadamente | 28                    | 28                            | 28             | 0              | 0                                  | 0              | 0              |
| Varios Motivos  | 0                     | 0                             | 0              | 0              | 0                                  | 0              | 0              |
| <b>Método intervención</b>  |                       |                               |                |                |                                    |                |                |
| Dilatación y Evacuación   | 609                   | 50                            | 16             | 34             | 559                                | 0              | 559            |
| Dilatación y Aspiración   | 1.586                 | 31                            | 30             | 1              | 1.555                              | 0              | 1.555          |
| Mifepristona  | 2.077                 | 171                           | 171            | 0              | 1.906                              | 3              | 1.903          |
| Prostaglandinas   | 1.798                 | 179                           | 174            | 5              | 1.619                              | 2              | 1.617          |
| Otros Métodos/NC  | 34                    | 34                            | 34             | 0              | 0                                  | 0              | 0              |





**TABLA CA.7****I.V.E. Según residencia y lugar de nacimiento de la mujer por grupo de edad.****2023 PAIS VASCO**

|                     | TOTAL        | <u>Edad</u> |            |            |            |            |            |            |           |
|---------------------|--------------|-------------|------------|------------|------------|------------|------------|------------|-----------|
|                     |              | <15 años    | 15-19      | 20-24      | 25-29      | 30-34      | 35-39      | 40-44      | >44 años  |
| <b>TOTAL</b>        | <b>4.225</b> | <b>6</b>    | <b>379</b> | <b>972</b> | <b>920</b> | <b>779</b> | <b>766</b> | <b>371</b> | <b>32</b> |
| <b>EUROPA</b>       | 2.779        | 4           | 314        | 637        | 557        | 479        | 500        | 264        | 24        |
| España              | 2.660        | 4           | 306        | 624        | 535        | 454        | 466        | 247        | 24        |
| Resto Unión Europea | 89           | 0           | 6          | 9          | 16         | 19         | 29         | 10         | 0         |
| Resto Europa        | 30           | 0           | 2          | 4          | 6          | 6          | 5          | 7          | 0         |
| <b>ÁFRICA</b>       | 265          | 1           | 12         | 44         | 53         | 59         | 62         | 31         | 3         |
| África del Norte    | 137          | 1           | 8          | 26         | 30         | 27         | 28         | 16         | 1         |
| África Subsahariana | 120          | 0           | 4          | 17         | 20         | 29         | 33         | 15         | 2         |
| Resto África        | 8            | 0           | 0          | 1          | 3          | 3          | 1          | 0          | 0         |
| <b>AMÉRICA</b>      | 1.128        | 1           | 52         | 284        | 298        | 230        | 186        | 72         | 5         |
| América del Norte   | 6            | 0           | 0          | 2          | 3          | 0          | 1          | 0          | 0         |
| América Central y   | 340          | 1           | 26         | 66         | 79         | 83         | 57         | 25         | 3         |
| América del Sur     | 782          | 0           | 26         | 216        | 216        | 147        | 128        | 47         | 2         |
| Resto América       | 0            | 0           | 0          | 0          | 0          | 0          | 0          | 0          | 0         |
| <b>ASIA</b>         | 51           | 0           | 1          | 6          | 12         | 11         | 17         | 4          | 0         |
| <b>OCEANÍA</b>      | 1            | 0           | 0          | 1          | 0          | 0          | 0          | 0          | 0         |
| <b>NO CONSTA</b>    | 1            | 0           | 0          | 0          | 0          | 0          | 1          | 0          | 0         |

TABLA CA.1.

I.V.E. Número según grupo de edad y convivencia, nivel de instrucción, tipo de hábitat, número de hijos vivos actualmente, número de abortos voluntarios anteriores al actual y métodos anticonceptivos

2023 RIOJA, LA

|   | TOTAL      | Edad     |           |           |            |           |           |           |          |
|---|------------|----------|-----------|-----------|------------|-----------|-----------|-----------|----------|
|   |            | <15      | 15-19     | 20-24     | 25-29      | 30-34     | 35-39     | 40-44     | >44      |
| <b>TOTAL I.V.E.</b>                         | <b>446</b> | <b>1</b> | <b>50</b> | <b>94</b> | <b>101</b> | <b>88</b> | <b>73</b> | <b>35</b> | <b>4</b> |
| <b>Convivencia con hijos</b>                |            |          |           |           |            |           |           |           |          |
| Sola  | 30         | 0        | 1         | 3         | 8          | 9         | 7         | 2         | 0        |
| En Pareja                                   | 123        | 0        | 0         | 5         | 24         | 35        | 35        | 21        | 3        |
| Con Padres/Familiares                       | 15         | 0        | 0         | 5         | 5          | 5         | 0         | 0         | 0        |
| Otras Personas                              | 3          | 0        | 0         | 1         | 1          | 0         | 1         | 0         | 0        |
| No Consta                                   | 9          | 0        | 0         | 3         | 1          | 2         | 2         | 1         | 0        |
| <b>Convivencia sin hijos</b>                |            |          |           |           |            |           |           |           |          |
| Sola  | 38         | 0        | 3         | 10        | 12         | 7         | 4         | 1         | 1        |
| En Pareja                                   | 73         | 0        | 4         | 19        | 20         | 10        | 16        | 4         | 0        |
| Con Padres/Familiares                       | 69         | 0        | 28        | 26        | 10         | 4         | 1         | 0         | 0        |
| Otras Personas                              | 9          | 0        | 0         | 4         | 2          | 2         | 1         | 0         | 0        |
| No Consta                                   | 3          | 0        | 0         | 1         | 2          | 0         | 0         | 0         | 0        |
| <b>Convivencia no consta hijos</b>          |            |          |           |           |            |           |           |           |          |
| Sola  | 16         | 0        | 0         | 5         | 3          | 5         | 2         | 1         | 0        |
| En Pareja                                   | 16         | 0        | 2         | 2         | 4          | 3         | 3         | 2         | 0        |
| Con Padres/Familiares                       | 27         | 1        | 10        | 8         | 6          | 2         | 0         | 0         | 0        |
| Otras Personas                              | 5          | 0        | 1         | 2         | 0          | 1         | 0         | 1         | 0        |
| No Consta                                   | 10         | 0        | 1         | 0         | 3          | 3         | 1         | 2         | 0        |
| <b>Nivel de instrucción</b>                 |            |          |           |           |            |           |           |           |          |
| Analfabeta/Sin Estudios                     | 1          | 0        | 0         | 0         | 0          | 1         | 0         | 0         | 0        |
| Primer Grado(6º Ed.Primaria y Equivalentes) | 34         | 0        | 2         | 5         | 7          | 8         | 6         | 6         | 0        |
| ESO y Equivalentes                          | 163        | 1        | 21        | 38        | 34         | 32        | 26        | 10        | 1        |
| Bachillerato y Ciclos de FP equivalentes    | 161        | 0        | 24        | 39        | 36         | 28        | 22        | 11        | 1        |
| Escuelas Universitarias y Facultades        | 74         | 0        | 2         | 10        | 22         | 15        | 15        | 8         | 2        |
| No clasificables por grado y no bien        | 3          | 0        | 0         | 1         | 1          | 0         | 1         | 0         | 0        |
| No Consta                                   | 10         | 0        | 1         | 1         | 1          | 4         | 3         | 0         | 0        |
| <b>Tipo de hábitat</b>                      |            |          |           |           |            |           |           |           |          |
| 10.000 y Menos                              | 108        | 0        | 12        | 15        | 21         | 30        | 18        | 10        | 2        |
| 10.001-50.000 (exc. cap.)                   | 64         | 0        | 7         | 14        | 12         | 14        | 10        | 7         | 0        |
| 50.001-500.000 (inc. cap.)                  | 274        | 1        | 31        | 65        | 68         | 44        | 45        | 18        | 2        |
| 501.000 y Más                               | 0          | 0        | 0         | 0         | 0          | 0         | 0         | 0         | 0        |
| <b>N.º hijos vivos actualmente</b>          |            |          |           |           |            |           |           |           |          |
| Ningún hijo                                 | 241        | 1        | 49        | 75        | 57         | 31        | 21        | 6         | 1        |
| Un hijo                                     | 97         | 0        | 1         | 16        | 21         | 26        | 21        | 11        | 1        |
| Dos Hijos                                   | 69         | 0        | 0         | 3         | 18         | 20        | 19        | 9         | 0        |
| Tres Hijos                                  | 27         | 0        | 0         | 0         | 4          | 10        | 7         | 5         | 1        |
| Cuatro Hijos                                | 8          | 0        | 0         | 0         | 1          | 1         | 4         | 2         | 0        |
| Cinco o mas Hijos                           | 4          | 0        | 0         | 0         | 0          | 0         | 1         | 2         | 1        |
| <b>N.º abortos voluntarios anteriores</b>   |            |          |           |           |            |           |           |           |          |
| Ningún IVE                                  | 322        | 1        | 46        | 69        | 70         | 58        | 49        | 27        | 2        |
| Un IVE                                      | 97         | 0        | 4         | 20        | 26         | 24        | 17        | 5         | 1        |
| Dos IVE                                     | 20         | 0        | 0         | 5         | 4          | 5         | 3         | 3         | 0        |
| Tres IVE                                    | 4          | 0        | 0         | 0         | 0          | 1         | 3         | 0         | 0        |
| Cuatro IVE                                  | 2          | 0        | 0         | 0         | 1          | 0         | 0         | 0         | 1        |
| Cinco o más IVE                             | 1          | 0        | 0         | 0         | 0          | 0         | 1         | 0         | 0        |
| <b>Métodos anticonceptivos</b>              |            |          |           |           |            |           |           |           |          |
| Naturales                                   | 10         | 0        | 1         | 2         | 4          | 1         | 1         | 1         | 0        |
| Barrera                                     | 119        | 1        | 23        | 27        | 27         | 24        | 9         | 6         | 2        |
| Mecánicos                                   | 12         | 0        | 1         | 1         | 2          | 5         | 2         | 1         | 0        |
| Hormonales                                  | 78         | 0        | 7         | 17        | 22         | 16        | 13        | 3         | 0        |
| Otros Métodos                               | 11         | 0        | 1         | 4         | 1          | 0         | 5         | 0         | 0        |
| No Consta                                   | 53         | 0        | 5         | 10        | 9          | 10        | 14        | 4         | 1        |
| No Utiliza                                  | 163        | 0        | 12        | 33        | 36         | 32        | 29        | 20        | 1        |

**TABLA CA.2.****I.V.E. Número según grupo de edad y tipo de centro, lugar de información, semanas de gestación, motivo de la interrupción, metodo empleado en la intervención****2023 RIOJA, LA**

|   | TOTAL      | Edad     |           |           |            |           |           |           |          |
|---|------------|----------|-----------|-----------|------------|-----------|-----------|-----------|----------|
|   |            | <15      | 15-19     | 20-24     | 25-29      | 30-34     | 35-39     | 40-44     | >44      |
| <b>TOTAL I.V.E.</b>   | <b>446</b> | <b>1</b> | <b>50</b> | <b>94</b> | <b>101</b> | <b>88</b> | <b>73</b> | <b>35</b> | <b>4</b> |
| <b>Tipo de Centro</b>   |            |          |           |           |            |           |           |           |          |
| <b>HOSPITALARIO</b>   | <b>311</b> | <b>1</b> | <b>36</b> | <b>66</b> | <b>64</b>  | <b>64</b> | <b>53</b> | <b>24</b> | <b>3</b> |
| Público   | 304        | 1        | 35        | 65        | 64         | 61        | 51        | 24        | 3        |
| Privado   | 7          | 0        | 1         | 1         | 0          | 3         | 2         | 0         | 0        |
| <b>EXTRAHOSPITALARIO</b>  | <b>135</b> | <b>0</b> | <b>14</b> | <b>28</b> | <b>37</b>  | <b>24</b> | <b>20</b> | <b>11</b> | <b>1</b> |
| Público   | 0          | 0        | 0         | 0         | 0          | 0         | 0         | 0         | 0        |
| Privado   | 135        | 0        | 14        | 28        | 37         | 24        | 20        | 11        | 1        |
| <b>Lugar de información</b>   |            |          |           |           |            |           |           |           |          |
| Centro Sanitario Público  | 389        | 1        | 42        | 86        | 88         | 75        | 64        | 30        | 3        |
| Centro Sanitario Privado  | 16         | 0        | 0         | 3         | 4          | 2         | 5         | 2         | 0        |
| Teléfono Información al Ciudadano   | 0          | 0        | 0         | 0         | 0          | 0         | 0         | 0         | 0        |
| Amigos/Familiares   | 10         | 0        | 4         | 0         | 2          | 1         | 1         | 1         | 1        |
| Medios Comunicación   | 1          | 0        | 0         | 0         | 0          | 0         | 0         | 1         | 0        |
| Internet  | 21         | 0        | 3         | 5         | 4          | 5         | 3         | 1         | 0        |
| No Consta   | 9          | 0        | 1         | 0         | 3          | 5         | 0         | 0         | 0        |
| <b>Semanas de gestación</b>   |            |          |           |           |            |           |           |           |          |
| 8 o menos semanas   | 325        | 1        | 39        | 68        | 75         | 62        | 52        | 26        | 2        |
| 9-14 semanas  | 98         | 0        | 10        | 24        | 24         | 20        | 12        | 7         | 1        |
| 15-22 semanas   | 19         | 0        | 0         | 2         | 1          | 5         | 8         | 2         | 1        |
| 23 o más semanas  | 4          | 0        | 1         | 0         | 1          | 1         | 1         | 0         | 0        |
| <b>Motivo interrupción</b>  |            |          |           |           |            |           |           |           |          |
| A petición de la mujer  | 414        | 1        | 49        | 91        | 97         | 80        | 62        | 31        | 3        |
| Grave riesgo para la vida o la salud de la embarazada                                     | 8          | 0        | 0         | 2         | 1          | 4         | 1         | 0         | 0        |
| Riesgo de graves anomalías en el feto   | 18         | 0        | 0         | 1         | 1          | 3         | 8         | 4         | 1        |
| Anomalías fetales incompatibles con la vida o enfermedad extremadamente grave e incurable | 6          | 0        | 1         | 0         | 2          | 1         | 2         | 0         | 0        |
| Varios Motivos  | 0          | 0        | 0         | 0         | 0          | 0         | 0         | 0         | 0        |
| <b>Método intervención</b>  |            |          |           |           |            |           |           |           |          |
| Dilatación y Evacuación   | 32         | 0        | 6         | 4         | 5          | 8         | 6         | 3         | 0        |
| Dilatación y Aspiración   | 95         | 0        | 8         | 23        | 29         | 15        | 14        | 5         | 1        |
| Mifepristona  | 317        | 1        | 36        | 67        | 68         | 65        | 52        | 26        | 2        |
| Prostaglandinas   | 300        | 1        | 35        | 66        | 65         | 60        | 47        | 24        | 2        |
| Otros Métodos/NC  | 13         | 0        | 0         | 0         | 2          | 2         | 5         | 3         | 1        |

**TABLA CA.3.**

**I.V.E. Número según nivel de instrucción, situación laboral de la mujer y utilización de métodos anticonceptivos**

**2023 RIOJA, LA**

|                                | <b>Nivel de instrucción</b> |                                      |                     |                               |                                     |                                    |                        |                  |
|--------------------------------|-----------------------------|--------------------------------------|---------------------|-------------------------------|-------------------------------------|------------------------------------|------------------------|------------------|
|                                | <b>TOTAL</b>                | <b>Analfabeta /<br/>Sin Estudios</b> | <b>Primer grado</b> | <b>ESO y<br/>Equivalentes</b> | <b>Bachillerato y<br/>Ciclos Fp</b> | <b>Escuelas<br/>Universitarias</b> | <b>No Clasificable</b> | <b>No Consta</b> |
| <b>TOTAL I.V.E.</b>            | <b>446</b>                  | <b>1</b>                             | <b>34</b>           | <b>163</b>                    | <b>161</b>                          | <b>74</b>                          | <b>3</b>               | <b>10</b>        |
| <b>Situación laboral mujer</b> |                             |                                      |                     |                               |                                     |                                    |                        |                  |
| Trabajadora Cuenta Propia      | 35                          | 0                                    | 4                   | 10                            | 16                                  | 4                                  | 0                      | 1                |
| Trabajadora Cuenta Ajena       | 256                         | 0                                    | 11                  | 89                            | 96                                  | 55                                 | 1                      | 4                |
| Pensionista                    | 4                           | 0                                    | 2                   | 2                             | 0                                   | 0                                  | 0                      | 0                |
| Estudiante                     | 45                          | 0                                    | 2                   | 15                            | 21                                  | 6                                  | 0                      | 1                |
| Desempleada o sin empleo       | 55                          | 1                                    | 6                   | 25                            | 15                                  | 6                                  | 1                      | 1                |
| Trabajo Doméstico no           | 20                          | 0                                    | 4                   | 12                            | 2                                   | 0                                  | 1                      | 1                |
| Otras                          | 11                          | 0                                    | 1                   | 4                             | 4                                   | 2                                  | 0                      | 0                |
| No Consta                      | 20                          | 0                                    | 4                   | 6                             | 7                                   | 1                                  | 0                      | 2                |
| <b>Métodos Anticonceptivos</b> |                             |                                      |                     |                               |                                     |                                    |                        |                  |
| Naturales                      | 10                          | 0                                    | 0                   | 4                             | 4                                   | 2                                  | 0                      | 0                |
| Barrera                        | 119                         | 1                                    | 6                   | 39                            | 47                                  | 24                                 | 1                      | 1                |
| Mecánicos                      | 12                          | 0                                    | 0                   | 3                             | 3                                   | 4                                  | 0                      | 2                |
| Hormonales                     | 78                          | 0                                    | 7                   | 27                            | 32                                  | 11                                 | 0                      | 1                |
| Otros Métodos                  | 11                          | 0                                    | 0                   | 6                             | 2                                   | 3                                  | 0                      | 0                |
| No Consta                      | 53                          | 0                                    | 4                   | 17                            | 17                                  | 11                                 | 2                      | 2                |
| No Utiliza                     | 163                         | 0                                    | 17                  | 67                            | 56                                  | 19                                 | 0                      | 4                |



**TABLA CA.5.****I.V.E. Número según tipo de centro y semanas de gestación, motivo de la interrupción, método empleado en la intervención****2023 RIOJA, LA**

|   | <b>Tipo de Centro</b> |                               |                |                |                                    |                |                |
|---|-----------------------|-------------------------------|----------------|----------------|------------------------------------|----------------|----------------|
|   | <b>TOTAL</b>          | <b>-----HOSPITALARIO-----</b> |                |                | <b>-----EXTRAHOSPITALARIO-----</b> |                |                |
|   |                       | <b>Total</b>                  | <b>Público</b> | <b>Privado</b> | <b>Total</b>                       | <b>Público</b> | <b>Privado</b> |
| <b>TOTAL I.V.E.</b>   | <b>446</b>            | <b>311</b>                    | <b>304</b>     | <b>7</b>       | <b>135</b>                         | <b>0</b>       | <b>135</b>     |
| <b>Semanas de gestación</b>   |                       |                               |                |                |                                    |                |                |
| 8 o menos semanas   | 325                   | 269                           | 268            | 1              | 56                                 | 0              | 56             |
| 9-14 semanas  | 98                    | 19                            | 19             | 0              | 79                                 | 0              | 79             |
| 15-22 semanas   | 19                    | 19                            | 13             | 6              | 0                                  | 0              | 0              |
| 23 o más semanas  | 4                     | 4                             | 4              | 0              | 0                                  | 0              | 0              |
| <b>Motivo interrupción</b>  |                       |                               |                |                |                                    |                |                |
| A petición de la mujer  | 414                   | 281                           | 280            | 1              | 133                                | 0              | 133            |
| Grave riesgo para la vida o la salud de la embarazada                   | 8                     | 6                             | 1              | 5              | 2                                  | 0              | 2              |
| Riesgo de graves anomalías en el feto                                   | 18                    | 18                            | 17             | 1              | 0                                  | 0              | 0              |
| Anomalías fetales incompatibles con la vida o enfermedad extremadamente | 6                     | 6                             | 6              | 0              | 0                                  | 0              | 0              |
| Varios Motivos  | 0                     | 0                             | 0              | 0              | 0                                  | 0              | 0              |
| <b>Método intervención</b>  |                       |                               |                |                |                                    |                |                |
| Dilatación y Evacuación   | 32                    | 9                             | 3              | 6              | 23                                 | 0              | 23             |
| Dilatación y Aspiración   | 95                    | 1                             | 0              | 1              | 94                                 | 0              | 94             |
| Mifepristona  | 317                   | 297                           | 297            | 0              | 20                                 | 0              | 20             |
| Prostaglandinas   | 300                   | 284                           | 284            | 0              | 16                                 | 0              | 16             |
| Otros Métodos/NC  | 13                    | 13                            | 13             | 0              | 0                                  | 0              | 0              |







TABLA CA.1.

I.V.E. Número según grupo de edad y convivencia, nivel de instrucción, tipo de hábitat, número de hijos vivos actualmente, número de abortos voluntarios anteriores al actual y métodos anticonceptivos

2023 CEUTA, CIUDAD AUTÓNOMA

|   | TOTAL     | Edad     |          |          |          |          |          |          |          |
|---|-----------|----------|----------|----------|----------|----------|----------|----------|----------|
|   |           | <15      | 15-19    | 20-24    | 25-29    | 30-34    | 35-39    | 40-44    | >44      |
| <b>TOTAL I.V.E.</b>                         | <b>15</b> | <b>0</b> | <b>0</b> | <b>1</b> | <b>3</b> | <b>3</b> | <b>7</b> | <b>1</b> | <b>0</b> |
| <b>Convivencia con hijos</b>                |           |          |          |          |          |          |          |          |          |
| Sola  | 1         | 0        | 0        | 0        | 0        | 0        | 1        | 0        | 0        |
| En Pareja                                   | 7         | 0        | 0        | 0        | 1        | 2        | 3        | 1        | 0        |
| Con Padres/Familiares                       | 1         | 0        | 0        | 0        | 1        | 0        | 0        | 0        | 0        |
| Otras Personas                              | 0         | 0        | 0        | 0        | 0        | 0        | 0        | 0        | 0        |
| No Consta                                   | 0         | 0        | 0        | 0        | 0        | 0        | 0        | 0        | 0        |
| <b>Convivencia sin hijos</b>                |           |          |          |          |          |          |          |          |          |
| Sola  | 0         | 0        | 0        | 0        | 0        | 0        | 0        | 0        | 0        |
| En Pareja                                   | 3         | 0        | 0        | 0        | 0        | 1        | 2        | 0        | 0        |
| Con Padres/Familiares                       | 1         | 0        | 0        | 0        | 0        | 0        | 1        | 0        | 0        |
| Otras Personas                              | 2         | 0        | 0        | 1        | 1        | 0        | 0        | 0        | 0        |
| No Consta                                   | 0         | 0        | 0        | 0        | 0        | 0        | 0        | 0        | 0        |
| <b>Convivencia no consta hijos</b>          |           |          |          |          |          |          |          |          |          |
| Sola  | 0         | 0        | 0        | 0        | 0        | 0        | 0        | 0        | 0        |
| En Pareja                                   | 0         | 0        | 0        | 0        | 0        | 0        | 0        | 0        | 0        |
| Con Padres/Familiares                       | 0         | 0        | 0        | 0        | 0        | 0        | 0        | 0        | 0        |
| Otras Personas                              | 0         | 0        | 0        | 0        | 0        | 0        | 0        | 0        | 0        |
| No Consta                                   | 0         | 0        | 0        | 0        | 0        | 0        | 0        | 0        | 0        |
| <b>Nivel de instrucción</b>                 |           |          |          |          |          |          |          |          |          |
| Analfabeta/Sin Estudios                     | 0         | 0        | 0        | 0        | 0        | 0        | 0        | 0        | 0        |
| Primer Grado(6º Ed.Primaria y Equivalentes) | 0         | 0        | 0        | 0        | 0        | 0        | 0        | 0        | 0        |
| ESO y Equivalentes                          | 3         | 0        | 0        | 0        | 2        | 0        | 0        | 1        | 0        |
| Bachillerato y Ciclos de FP equivalentes    | 6         | 0        | 0        | 1        | 1        | 2        | 2        | 0        | 0        |
| Escuelas Universitarias y Facultades        | 6         | 0        | 0        | 0        | 0        | 1        | 5        | 0        | 0        |
| No clasificables por grado y no bien        | 0         | 0        | 0        | 0        | 0        | 0        | 0        | 0        | 0        |
| No Consta                                   | 0         | 0        | 0        | 0        | 0        | 0        | 0        | 0        | 0        |
| <b>Tipo de hábitat</b>                      |           |          |          |          |          |          |          |          |          |
| 10.000 y Menos                              | 0         | 0        | 0        | 0        | 0        | 0        | 0        | 0        | 0        |
| 10.001-50.000 (exc. cap.)                   | 0         | 0        | 0        | 0        | 0        | 0        | 0        | 0        | 0        |
| 50.001-500.000 (inc. cap.)                  | 15        | 0        | 0        | 1        | 3        | 3        | 7        | 1        | 0        |
| 501.000 y Más                               | 0         | 0        | 0        | 0        | 0        | 0        | 0        | 0        | 0        |
| <b>N.º hijos vivos actualmente</b>          |           |          |          |          |          |          |          |          |          |
| Ningún hijo                                 | 6         | 0        | 0        | 1        | 1        | 1        | 3        | 0        | 0        |
| Un hijo                                     | 4         | 0        | 0        | 0        | 1        | 1        | 2        | 0        | 0        |
| Dos Hijos                                   | 4         | 0        | 0        | 0        | 1        | 1        | 2        | 0        | 0        |
| Tres Hijos                                  | 1         | 0        | 0        | 0        | 0        | 0        | 0        | 1        | 0        |
| Cuatro Hijos                                | 0         | 0        | 0        | 0        | 0        | 0        | 0        | 0        | 0        |
| Cinco o mas Hijos                           | 0         | 0        | 0        | 0        | 0        | 0        | 0        | 0        | 0        |
| <b>N.º abortos voluntarios anteriores</b>   |           |          |          |          |          |          |          |          |          |
| Ningún IVE                                  | 13        | 0        | 0        | 1        | 2        | 3        | 6        | 1        | 0        |
| Un IVE                                      | 2         | 0        | 0        | 0        | 1        | 0        | 1        | 0        | 0        |
| Dos IVE                                     | 0         | 0        | 0        | 0        | 0        | 0        | 0        | 0        | 0        |
| Tres IVE                                    | 0         | 0        | 0        | 0        | 0        | 0        | 0        | 0        | 0        |
| Cuatro IVE                                  | 0         | 0        | 0        | 0        | 0        | 0        | 0        | 0        | 0        |
| Cinco o más IVE                             | 0         | 0        | 0        | 0        | 0        | 0        | 0        | 0        | 0        |
| <b>Métodos anticonceptivos</b>              |           |          |          |          |          |          |          |          |          |
| Naturales                                   | 0         | 0        | 0        | 0        | 0        | 0        | 0        | 0        | 0        |
| Barrera                                     | 4         | 0        | 0        | 0        | 0        | 2        | 1        | 1        | 0        |
| Mecánicos                                   | 0         | 0        | 0        | 0        | 0        | 0        | 0        | 0        | 0        |
| Hormonales                                  | 1         | 0        | 0        | 0        | 1        | 0        | 0        | 0        | 0        |
| Otros Métodos                               | 6         | 0        | 0        | 1        | 2        | 1        | 2        | 0        | 0        |
| No Consta                                   | 0         | 0        | 0        | 0        | 0        | 0        | 0        | 0        | 0        |
| No Utiliza                                  | 4         | 0        | 0        | 0        | 0        | 0        | 4        | 0        | 0        |

**TABLA CA.2.****I.V.E. Número según grupo de edad y tipo de centro, lugar de información, semanas de gestación, motivo de la interrupción, metodo empleado en la intervención****2023 CEUTA, CIUDAD AUTÓNOMA**

|   | TOTAL     | Edad     |          |          |          |          |          |          |          |
|---|-----------|----------|----------|----------|----------|----------|----------|----------|----------|
|   |           | <15      | 15-19    | 20-24    | 25-29    | 30-34    | 35-39    | 40-44    | >44      |
| <b>TOTAL I.V.E.</b>   | <b>15</b> | <b>0</b> | <b>0</b> | <b>1</b> | <b>3</b> | <b>3</b> | <b>7</b> | <b>1</b> | <b>0</b> |
| <b>Tipo de Centro</b>   |           |          |          |          |          |          |          |          |          |
| <b>HOSPITALARIO</b>   | <b>0</b>  | <b>0</b> | <b>0</b> | <b>0</b> | <b>0</b> | <b>0</b> | <b>0</b> | <b>0</b> | <b>0</b> |
| Público   | 0         | 0        | 0        | 0        | 0        | 0        | 0        | 0        | 0        |
| Privado   | 0         | 0        | 0        | 0        | 0        | 0        | 0        | 0        | 0        |
| <b>EXTRAHOSPITALARIO</b>  | <b>15</b> | <b>0</b> | <b>0</b> | <b>1</b> | <b>3</b> | <b>3</b> | <b>7</b> | <b>1</b> | <b>0</b> |
| Público   | 0         | 0        | 0        | 0        | 0        | 0        | 0        | 0        | 0        |
| Privado   | 15        | 0        | 0        | 1        | 3        | 3        | 7        | 1        | 0        |
| <b>Lugar de información</b>   |           |          |          |          |          |          |          |          |          |
| Centro Sanitario Público  | 5         | 0        | 0        | 0        | 0        | 2        | 2        | 1        | 0        |
| Centro Sanitario Privado  | 8         | 0        | 0        | 1        | 2        | 1        | 4        | 0        | 0        |
| Teléfono Información al Ciudadano   | 0         | 0        | 0        | 0        | 0        | 0        | 0        | 0        | 0        |
| Amigos/Familiares   | 0         | 0        | 0        | 0        | 0        | 0        | 0        | 0        | 0        |
| Medios Comunicación   | 0         | 0        | 0        | 0        | 0        | 0        | 0        | 0        | 0        |
| Internet  | 2         | 0        | 0        | 0        | 1        | 0        | 1        | 0        | 0        |
| No Consta   | 0         | 0        | 0        | 0        | 0        | 0        | 0        | 0        | 0        |
| <b>Semanas de gestación</b>   |           |          |          |          |          |          |          |          |          |
| 8 o menos semanas   | 4         | 0        | 0        | 1        | 1        | 0        | 2        | 0        | 0        |
| 9-14 semanas  | 6         | 0        | 0        | 0        | 1        | 2        | 3        | 0        | 0        |
| 15-22 semanas   | 5         | 0        | 0        | 0        | 1        | 1        | 2        | 1        | 0        |
| 23 o más semanas  | 0         | 0        | 0        | 0        | 0        | 0        | 0        | 0        | 0        |
| <b>Motivo interrupción</b>  |           |          |          |          |          |          |          |          |          |
| A petición de la mujer  | 9         | 0        | 0        | 1        | 2        | 1        | 5        | 0        | 0        |
| Grave riesgo para la vida o la salud de la embarazada                                     | 1         | 0        | 0        | 0        | 1        | 0        | 0        | 0        | 0        |
| Riesgo de graves anomalías en el feto   | 5         | 0        | 0        | 0        | 0        | 2        | 2        | 1        | 0        |
| Anomalías fetales incompatibles con la vida o enfermedad extremadamente grave e incurable | 0         | 0        | 0        | 0        | 0        | 0        | 0        | 0        | 0        |
| Varios Motivos  | 0         | 0        | 0        | 0        | 0        | 0        | 0        | 0        | 0        |
| <b>Método intervención</b>  |           |          |          |          |          |          |          |          |          |
| Dilatación y Evacuación   | 1         | 0        | 0        | 0        | 1        | 0        | 0        | 0        | 0        |
| Dilatación y Aspiración   | 12        | 0        | 0        | 1        | 2        | 3        | 6        | 0        | 0        |
| Mifepristona  | 0         | 0        | 0        | 0        | 0        | 0        | 0        | 0        | 0        |
| Prostaglandinas   | 0         | 0        | 0        | 0        | 0        | 0        | 0        | 0        | 0        |
| Otros Métodos/NC  | 2         | 0        | 0        | 0        | 0        | 0        | 1        | 1        | 0        |

**TABLA CA.3.**

**I.V.E. Número según nivel de instrucción, situación laboral de la mujer y utilización de métodos anticonceptivos**

**2023 CEUTA, CIUDAD AUTÓNOMA**

|                                | <u>Nivel de instrucción</u> |                              |              |                       |                             |                            |                 |           |
|--------------------------------|-----------------------------|------------------------------|--------------|-----------------------|-----------------------------|----------------------------|-----------------|-----------|
|                                | TOTAL                       | Analfabeta /<br>Sin Estudios | Primer grado | ESO y<br>Equivalentes | Bachillerato y<br>Ciclos Fp | Escuelas<br>Universitarias | No Clasificable | No Consta |
| <b>TOTAL I.V.E.</b>            | 15                          | 0                            | 0            | 3                     | 6                           | 6                          | 0               | 0         |
| <b>Situación laboral mujer</b> |                             |                              |              |                       |                             |                            |                 |           |
| Trabajadora Cuenta Propia      | 0                           | 0                            | 0            | 0                     | 0                           | 0                          | 0               | 0         |
| Trabajadora Cuenta Ajena       | 11                          | 0                            | 0            | 1                     | 5                           | 5                          | 0               | 0         |
| Pensionista                    | 0                           | 0                            | 0            | 0                     | 0                           | 0                          | 0               | 0         |
| Estudiante                     | 2                           | 0                            | 0            | 1                     | 1                           | 0                          | 0               | 0         |
| Desempleada o sin empleo       | 2                           | 0                            | 0            | 1                     | 0                           | 1                          | 0               | 0         |
| Trabajo Doméstico no           | 0                           | 0                            | 0            | 0                     | 0                           | 0                          | 0               | 0         |
| Otras                          | 0                           | 0                            | 0            | 0                     | 0                           | 0                          | 0               | 0         |
| No Consta                      | 0                           | 0                            | 0            | 0                     | 0                           | 0                          | 0               | 0         |
| <b>Métodos Anticonceptivos</b> |                             |                              |              |                       |                             |                            |                 |           |
| Naturales                      | 0                           | 0                            | 0            | 0                     | 0                           | 0                          | 0               | 0         |
| Barrera                        | 4                           | 0                            | 0            | 1                     | 1                           | 2                          | 0               | 0         |
| Mecánicos                      | 0                           | 0                            | 0            | 0                     | 0                           | 0                          | 0               | 0         |
| Hormonales                     | 1                           | 0                            | 0            | 1                     | 0                           | 0                          | 0               | 0         |
| Otros Métodos                  | 6                           | 0                            | 0            | 1                     | 5                           | 0                          | 0               | 0         |
| No Consta                      | 0                           | 0                            | 0            | 0                     | 0                           | 0                          | 0               | 0         |
| No Utiliza                     | 4                           | 0                            | 0            | 0                     | 0                           | 4                          | 0               | 0         |



**TABLA CA.5.****I.V.E. Número según tipo de centro y semanas de gestación, motivo de la interrupción, método empleado en la intervención****2023 CEUTA, CIUDAD AUTÓNOMA**

|   | <b>Tipo de Centro</b> |                               |                |                |                                    |                |                |
|---|-----------------------|-------------------------------|----------------|----------------|------------------------------------|----------------|----------------|
|   | <b>TOTAL</b>          | <b>-----HOSPITALARIO-----</b> |                |                | <b>-----EXTRAHOSPITALARIO-----</b> |                |                |
|   |                       | <b>Total</b>                  | <b>Público</b> | <b>Privado</b> | <b>Total</b>                       | <b>Público</b> | <b>Privado</b> |
| <b>TOTAL I.V.E.</b>   | 15                    | 0                             | 0              | 0              | 15                                 | 0              | 15             |
| <b>Semanas de gestación</b>   |                       |                               |                |                |                                    |                |                |
| 8 o menos semanas   | 4                     | 0                             | 0              | 0              | 4                                  | 0              | 4              |
| 9-14 semanas  | 6                     | 0                             | 0              | 0              | 6                                  | 0              | 6              |
| 15-22 semanas   | 5                     | 0                             | 0              | 0              | 5                                  | 0              | 5              |
| 23 o más semanas  | 0                     | 0                             | 0              | 0              | 0                                  | 0              | 0              |
| <b>Motivo interrupción</b>  |                       |                               |                |                |                                    |                |                |
| A petición de la mujer  | 9                     | 0                             | 0              | 0              | 9                                  | 0              | 9              |
| Grave riesgo para la vida o la salud de la embarazada                   | 1                     | 0                             | 0              | 0              | 1                                  | 0              | 1              |
| Riesgo de graves anomalías en el feto                                   | 5                     | 0                             | 0              | 0              | 5                                  | 0              | 5              |
| Anomalías fetales incompatibles con la vida o enfermedad extremadamente | 0                     | 0                             | 0              | 0              | 0                                  | 0              | 0              |
| Varios Motivos  | 0                     | 0                             | 0              | 0              | 0                                  | 0              | 0              |
| <b>Método intervención</b>  |                       |                               |                |                |                                    |                |                |
| Dilatación y Evacuación   | 1                     | 0                             | 0              | 0              | 1                                  | 0              | 1              |
| Dilatación y Aspiración   | 12                    | 0                             | 0              | 0              | 12                                 | 0              | 12             |
| Mifepristona  | 0                     | 0                             | 0              | 0              | 0                                  | 0              | 0              |
| Prostaglandinas   | 0                     | 0                             | 0              | 0              | 0                                  | 0              | 0              |
| Otros Métodos/NC  | 2                     | 0                             | 0              | 0              | 2                                  | 0              | 2              |







TABLA CA.1.

I.V.E. Número según grupo de edad y convivencia, nivel de instrucción, tipo de hábitat, número de hijos vivos actualmente, número de abortos voluntarios anteriores al actual y métodos anticonceptivos

2023 MELILLA, CIUDAD AUTÓNOMA

|   | TOTAL      | Edad     |           |           |           |           |           |          |          |
|---|------------|----------|-----------|-----------|-----------|-----------|-----------|----------|----------|
|   |            | <15      | 15-19     | 20-24     | 25-29     | 30-34     | 35-39     | 40-44    | >44      |
| <b>TOTAL I.V.E.</b>                         | <b>128</b> | <b>0</b> | <b>12</b> | <b>25</b> | <b>34</b> | <b>21</b> | <b>28</b> | <b>8</b> | <b>0</b> |
| <b>Convivencia con hijos</b>                |            |          |           |           |           |           |           |          |          |
| Sola  | 20         | 0        | 0         | 1         | 7         | 2         | 6         | 4        | 0        |
| En Pareja                                   | 34         | 0        | 0         | 2         | 6         | 10        | 12        | 4        | 0        |
| Con Padres/Familiares                       | 12         | 0        | 1         | 2         | 3         | 4         | 2         | 0        | 0        |
| Otras Personas                              | 1          | 0        | 0         | 0         | 0         | 0         | 1         | 0        | 0        |
| No Consta                                   | 0          | 0        | 0         | 0         | 0         | 0         | 0         | 0        | 0        |
| <b>Convivencia sin hijos</b>                |            |          |           |           |           |           |           |          |          |
| Sola  | 9          | 0        | 0         | 1         | 5         | 2         | 1         | 0        | 0        |
| En Pareja                                   | 9          | 0        | 1         | 1         | 4         | 1         | 2         | 0        | 0        |
| Con Padres/Familiares                       | 39         | 0        | 9         | 16        | 8         | 2         | 4         | 0        | 0        |
| Otras Personas                              | 4          | 0        | 1         | 2         | 1         | 0         | 0         | 0        | 0        |
| No Consta                                   | 0          | 0        | 0         | 0         | 0         | 0         | 0         | 0        | 0        |
| <b>Convivencia no consta hijos</b>          |            |          |           |           |           |           |           |          |          |
| Sola  | 0          | 0        | 0         | 0         | 0         | 0         | 0         | 0        | 0        |
| En Pareja                                   | 0          | 0        | 0         | 0         | 0         | 0         | 0         | 0        | 0        |
| Con Padres/Familiares                       | 0          | 0        | 0         | 0         | 0         | 0         | 0         | 0        | 0        |
| Otras Personas                              | 0          | 0        | 0         | 0         | 0         | 0         | 0         | 0        | 0        |
| No Consta                                   | 0          | 0        | 0         | 0         | 0         | 0         | 0         | 0        | 0        |
| <b>Nivel de instrucción</b>                 |            |          |           |           |           |           |           |          |          |
| Analfabeta/Sin Estudios                     | 4          | 0        | 0         | 0         | 0         | 2         | 2         | 0        | 0        |
| Primer Grado(6º Ed.Primaria y Equivalentes) | 22         | 0        | 4         | 6         | 2         | 3         | 3         | 4        | 0        |
| ESO y Equivalentes                          | 38         | 0        | 4         | 11        | 8         | 7         | 7         | 1        | 0        |
| Bachillerato y Ciclos de FP equivalentes    | 44         | 0        | 4         | 8         | 14        | 5         | 10        | 3        | 0        |
| Escuelas Universitarias y Facultades        | 20         | 0        | 0         | 0         | 10        | 4         | 6         | 0        | 0        |
| No clasificables por grado y no bien        | 0          | 0        | 0         | 0         | 0         | 0         | 0         | 0        | 0        |
| No Consta                                   | 0          | 0        | 0         | 0         | 0         | 0         | 0         | 0        | 0        |
| <b>Tipo de hábitat</b>                      |            |          |           |           |           |           |           |          |          |
| 10.000 y Menos                              | 0          | 0        | 0         | 0         | 0         | 0         | 0         | 0        | 0        |
| 10.001-50.000 (exc. cap.)                   | 0          | 0        | 0         | 0         | 0         | 0         | 0         | 0        | 0        |
| 50.001-500.000 (inc. cap.)                  | 128        | 0        | 12        | 25        | 34        | 21        | 28        | 8        | 0        |
| 501.000 y Más                               | 0          | 0        | 0         | 0         | 0         | 0         | 0         | 0        | 0        |
| <b>N.º hijos vivos actualmente</b>          |            |          |           |           |           |           |           |          |          |
| Ningún hijo                                 | 61         | 0        | 11        | 20        | 18        | 5         | 7         | 0        | 0        |
| Un hijo                                     | 24         | 0        | 1         | 3         | 10        | 2         | 7         | 1        | 0        |
| Dos Hijos                                   | 22         | 0        | 0         | 1         | 4         | 7         | 7         | 3        | 0        |
| Tres Hijos                                  | 6          | 0        | 0         | 1         | 0         | 4         | 1         | 0        | 0        |
| Cuatro Hijos                                | 14         | 0        | 0         | 0         | 2         | 3         | 5         | 4        | 0        |
| Cinco o mas Hijos                           | 1          | 0        | 0         | 0         | 0         | 0         | 1         | 0        | 0        |
| <b>N.º abortos voluntarios anteriores</b>   |            |          |           |           |           |           |           |          |          |
| Ningún IVE                                  | 95         | 0        | 11        | 16        | 25        | 16        | 20        | 7        | 0        |
| Un IVE                                      | 22         | 0        | 1         | 7         | 5         | 2         | 6         | 1        | 0        |
| Dos IVE                                     | 7          | 0        | 0         | 2         | 2         | 1         | 2         | 0        | 0        |
| Tres IVE                                    | 4          | 0        | 0         | 0         | 2         | 2         | 0         | 0        | 0        |
| Cuatro IVE                                  | 0          | 0        | 0         | 0         | 0         | 0         | 0         | 0        | 0        |
| Cinco o más IVE                             | 0          | 0        | 0         | 0         | 0         | 0         | 0         | 0        | 0        |
| <b>Métodos anticonceptivos</b>              |            |          |           |           |           |           |           |          |          |
| Naturales                                   | 33         | 0        | 2         | 7         | 8         | 7         | 7         | 2        | 0        |
| Barrera                                     | 21         | 0        | 3         | 7         | 6         | 1         | 3         | 1        | 0        |
| Mecánicos                                   | 2          | 0        | 0         | 0         | 1         | 0         | 1         | 0        | 0        |
| Hormonales                                  | 21         | 0        | 1         | 3         | 3         | 7         | 6         | 1        | 0        |
| Otros Métodos                               | 5          | 0        | 0         | 0         | 3         | 1         | 1         | 0        | 0        |
| No Consta                                   | 0          | 0        | 0         | 0         | 0         | 0         | 0         | 0        | 0        |
| No Utiliza                                  | 46         | 0        | 6         | 8         | 13        | 5         | 10        | 4        | 0        |

**TABLA CA.2.****I.V.E. Número según grupo de edad y tipo de centro, lugar de información, semanas de gestación, motivo de la interrupción, metodo empleado en la intervención****2023 MELILLA, CIUDAD AUTÓNOMA**

|   | TOTAL      | Edad     |           |           |           |           |           |          |          |
|---|------------|----------|-----------|-----------|-----------|-----------|-----------|----------|----------|
|   |            | <15      | 15-19     | 20-24     | 25-29     | 30-34     | 35-39     | 40-44    | >44      |
| <b>TOTAL I.V.E.</b>   | <b>128</b> | <b>0</b> | <b>12</b> | <b>25</b> | <b>34</b> | <b>21</b> | <b>28</b> | <b>8</b> | <b>0</b> |
| <b>Tipo de Centro</b>   |            |          |           |           |           |           |           |          |          |
| <b>HOSPITALARIO</b>   | <b>3</b>   | <b>0</b> | <b>0</b>  | <b>1</b>  | <b>2</b>  | <b>0</b>  | <b>0</b>  | <b>0</b> | <b>0</b> |
| Público   | 0          | 0        | 0         | 0         | 0         | 0         | 0         | 0        | 0        |
| Privado   | 3          | 0        | 0         | 1         | 2         | 0         | 0         | 0        | 0        |
| <b>EXTRAHOSPITALARIO</b>  | <b>125</b> | <b>0</b> | <b>12</b> | <b>24</b> | <b>32</b> | <b>21</b> | <b>28</b> | <b>8</b> | <b>0</b> |
| Público   | 0          | 0        | 0         | 0         | 0         | 0         | 0         | 0        | 0        |
| Privado   | 125        | 0        | 12        | 24        | 32        | 21        | 28        | 8        | 0        |
| <b>Lugar de información</b>   |            |          |           |           |           |           |           |          |          |
| Centro Sanitario Público  | 92         | 0        | 9         | 19        | 21        | 18        | 17        | 8        | 0        |
| Centro Sanitario Privado  | 21         | 0        | 1         | 4         | 8         | 2         | 6         | 0        | 0        |
| Teléfono Información al Ciudadano   | 1          | 0        | 0         | 0         | 0         | 0         | 1         | 0        | 0        |
| Amigos/Familiares   | 1          | 0        | 0         | 0         | 0         | 0         | 1         | 0        | 0        |
| Medios Comunicación   | 0          | 0        | 0         | 0         | 0         | 0         | 0         | 0        | 0        |
| Internet  | 12         | 0        | 2         | 1         | 5         | 1         | 3         | 0        | 0        |
| No Consta   | 1          | 0        | 0         | 1         | 0         | 0         | 0         | 0        | 0        |
| <b>Semanas de gestación</b>   |            |          |           |           |           |           |           |          |          |
| 8 o menos semanas   | 78         | 0        | 4         | 16        | 23        | 12        | 19        | 4        | 0        |
| 9-14 semanas  | 45         | 0        | 8         | 9         | 10        | 8         | 6         | 4        | 0        |
| 15-22 semanas   | 5          | 0        | 0         | 0         | 1         | 1         | 3         | 0        | 0        |
| 23 o más semanas  | 0          | 0        | 0         | 0         | 0         | 0         | 0         | 0        | 0        |
| <b>Motivo interrupción</b>  |            |          |           |           |           |           |           |          |          |
| A petición de la mujer  | 123        | 0        | 12        | 25        | 33        | 20        | 25        | 8        | 0        |
| Grave riesgo para la vida o la salud de la embarazada                                     | 3          | 0        | 0         | 0         | 1         | 1         | 1         | 0        | 0        |
| Riesgo de graves anomalías en el feto   | 2          | 0        | 0         | 0         | 0         | 0         | 2         | 0        | 0        |
| Anomalías fetales incompatibles con la vida o enfermedad extremadamente grave e incurable | 0          | 0        | 0         | 0         | 0         | 0         | 0         | 0        | 0        |
| Varios Motivos  | 0          | 0        | 0         | 0         | 0         | 0         | 0         | 0        | 0        |
| <b>Método intervención</b>  |            |          |           |           |           |           |           |          |          |
| Dilatación y Evacuación   | 0          | 0        | 0         | 0         | 0         | 0         | 0         | 0        | 0        |
| Dilatación y Aspiracion   | 114        | 0        | 12        | 24        | 27        | 20        | 24        | 7        | 0        |
| Mifepristona  | 12         | 0        | 0         | 1         | 7         | 1         | 2         | 1        | 0        |
| Prostaglandinas   | 0          | 0        | 0         | 0         | 0         | 0         | 0         | 0        | 0        |
| Otros Métodos/NC  | 2          | 0        | 0         | 0         | 0         | 0         | 2         | 0        | 0        |

**TABLA CA.3.**

**I.V.E. Número según nivel de instrucción, situación laboral de la mujer y utilización de métodos anticonceptivos**

**2023 MELILLA, CIUDAD AUTÓNOMA**

|                                | <u>Nivel de instrucción</u> |                              |              |                       |                             |                            |                 |           |
|--------------------------------|-----------------------------|------------------------------|--------------|-----------------------|-----------------------------|----------------------------|-----------------|-----------|
|                                | TOTAL                       | Analfabeta /<br>Sin Estudios | Primer grado | ESO y<br>Equivalentes | Bachillerato y<br>Ciclos Fp | Escuelas<br>Universitarias | No Clasificable | No Consta |
| <b>TOTAL I.V.E.</b>            | <b>128</b>                  | <b>4</b>                     | <b>22</b>    | <b>38</b>             | <b>44</b>                   | <b>20</b>                  | <b>0</b>        | <b>0</b>  |
| <b>Situación laboral mujer</b> |                             |                              |              |                       |                             |                            |                 |           |
| Trabajadora Cuenta Propia      | 3                           | 0                            | 0            | 2                     | 0                           | 1                          | 0               | 0         |
| Trabajadora Cuenta Ajena       | 66                          | 2                            | 8            | 15                    | 27                          | 14                         | 0               | 0         |
| Pensionista                    | 0                           | 0                            | 0            | 0                     | 0                           | 0                          | 0               | 0         |
| Estudiante                     | 15                          | 0                            | 0            | 8                     | 7                           | 0                          | 0               | 0         |
| Desempleada o sin empleo       | 27                          | 0                            | 8            | 8                     | 7                           | 4                          | 0               | 0         |
| Trabajo Doméstico no           | 16                          | 2                            | 6            | 5                     | 2                           | 1                          | 0               | 0         |
| Otras                          | 0                           | 0                            | 0            | 0                     | 0                           | 0                          | 0               | 0         |
| No Consta                      | 1                           | 0                            | 0            | 0                     | 1                           | 0                          | 0               | 0         |
| <b>Métodos Anticonceptivos</b> |                             |                              |              |                       |                             |                            |                 |           |
| Naturales                      | 33                          | 0                            | 5            | 12                    | 11                          | 5                          | 0               | 0         |
| Barrera                        | 21                          | 0                            | 3            | 5                     | 10                          | 3                          | 0               | 0         |
| Mecánicos                      | 2                           | 0                            | 0            | 0                     | 1                           | 1                          | 0               | 0         |
| Hormonales                     | 21                          | 2                            | 4            | 8                     | 3                           | 4                          | 0               | 0         |
| Otros Métodos                  | 5                           | 1                            | 2            | 0                     | 1                           | 1                          | 0               | 0         |
| No Consta                      | 0                           | 0                            | 0            | 0                     | 0                           | 0                          | 0               | 0         |
| No Utiliza                     | 46                          | 1                            | 8            | 13                    | 18                          | 6                          | 0               | 0         |



**TABLA CA.5.****I.V.E. Número según tipo de centro y semanas de gestación, motivo de la interrupción, método empleado en la intervención****2023 MELILLA, CIUDAD AUTÓNOMA**

|   | <b>Tipo de Centro</b> |                               |                |                |                                    |                |                |
|---|-----------------------|-------------------------------|----------------|----------------|------------------------------------|----------------|----------------|
|   | <b>TOTAL</b>          | <b>-----HOSPITALARIO-----</b> |                |                | <b>-----EXTRAHOSPITALARIO-----</b> |                |                |
|   |                       | <b>Total</b>                  | <b>Público</b> | <b>Privado</b> | <b>Total</b>                       | <b>Público</b> | <b>Privado</b> |
| <b>TOTAL I.V.E.</b>   | <b>128</b>            | <b>3</b>                      | <b>0</b>       | <b>3</b>       | <b>125</b>                         | <b>0</b>       | <b>125</b>     |
| <b>Semanas de gestación</b>   |                       |                               |                |                |                                    |                |                |
| 8 o menos semanas   | 78                    | 3                             | 0              | 3              | 75                                 | 0              | 75             |
| 9-14 semanas  | 45                    | 0                             | 0              | 0              | 45                                 | 0              | 45             |
| 15-22 semanas   | 5                     | 0                             | 0              | 0              | 5                                  | 0              | 5              |
| 23 o más semanas  | 0                     | 0                             | 0              | 0              | 0                                  | 0              | 0              |
| <b>Motivo interrupción</b>  |                       |                               |                |                |                                    |                |                |
| A petición de la mujer  | 123                   | 3                             | 0              | 3              | 120                                | 0              | 120            |
| Grave riesgo para la vida o la salud de la embarazada                   | 3                     | 0                             | 0              | 0              | 3                                  | 0              | 3              |
| Riesgo de graves anomalías en el feto                                   | 2                     | 0                             | 0              | 0              | 2                                  | 0              | 2              |
| Anomalías fetales incompatibles con la vida o enfermedad extremadamente | 0                     | 0                             | 0              | 0              | 0                                  | 0              | 0              |
| Varios Motivos  | 0                     | 0                             | 0              | 0              | 0                                  | 0              | 0              |
| <b>Método intervención</b>  |                       |                               |                |                |                                    |                |                |
| Dilatación y Evacuación   | 0                     | 0                             | 0              | 0              | 0                                  | 0              | 0              |
| Dilatación y Aspiración   | 114                   | 3                             | 0              | 3              | 111                                | 0              | 111            |
| Mifepristona  | 12                    | 0                             | 0              | 0              | 12                                 | 0              | 12             |
| Prostaglandinas   | 0                     | 0                             | 0              | 0              | 0                                  | 0              | 0              |
| Otros Métodos/NC  | 2                     | 0                             | 0              | 0              | 2                                  | 0              | 2              |





TABLA CA.1.

I.V.E. Número según grupo de edad y convivencia, nivel de instrucción, tipo de hábitat, número de hijos vivos actualmente, número de abortos voluntarios anteriores al actual y métodos anticonceptivos

2023 NO RESIDENTES

|   | TOTAL        | <u>Edad</u> |            |            |            |            |            |            |           |
|---|--------------|-------------|------------|------------|------------|------------|------------|------------|-----------|
|   |              | <15         | 15-19      | 20-24      | 25-29      | 30-34      | 35-39      | 40-44      | >44       |
| <b>TOTAL I.V.E.</b>                         | <b>1.775</b> | <b>8</b>    | <b>176</b> | <b>403</b> | <b>377</b> | <b>368</b> | <b>276</b> | <b>147</b> | <b>20</b> |
| <b>Convivencia con hijos</b>                |              |             |            |            |            |            |            |            |           |
| Sola  | 144          | 0           | 3          | 13         | 27         | 40         | 38         | 23         | 0         |
| En Pareja                                   | 426          | 0           | 3          | 29         | 64         | 106        | 123        | 84         | 17        |
| Con Padres/Familiares                       | 91           | 0           | 1          | 16         | 17         | 24         | 23         | 10         | 0         |
| Otras Personas                              | 35           | 0           | 2          | 0          | 9          | 11         | 9          | 4          | 0         |
| No Consta                                   | 5            | 0           | 0          | 0          | 1          | 2          | 1          | 1          | 0         |
| <b>Convivencia sin hijos</b>                |              |             |            |            |            |            |            |            |           |
| Sola  | 273          | 0           | 14         | 86         | 64         | 69         | 29         | 11         | 0         |
| En Pareja                                   | 323          | 0           | 13         | 82         | 97         | 76         | 40         | 12         | 3         |
| Con Padres/Familiares                       | 363          | 8           | 133        | 146        | 49         | 18         | 7          | 2          | 0         |
| Otras Personas                              | 112          | 0           | 7          | 30         | 49         | 21         | 5          | 0          | 0         |
| No Consta                                   | 1            | 0           | 0          | 0          | 0          | 0          | 1          | 0          | 0         |
| <b>Convivencia no consta hijos</b>          |              |             |            |            |            |            |            |            |           |
| Sola  | 1            | 0           | 0          | 1          | 0          | 0          | 0          | 0          | 0         |
| En Pareja                                   | 0            | 0           | 0          | 0          | 0          | 0          | 0          | 0          | 0         |
| Con Padres/Familiares                       | 0            | 0           | 0          | 0          | 0          | 0          | 0          | 0          | 0         |
| Otras Personas                              | 0            | 0           | 0          | 0          | 0          | 0          | 0          | 0          | 0         |
| No Consta                                   | 1            | 0           | 0          | 0          | 0          | 1          | 0          | 0          | 0         |
| <b>Nivel de instrucción</b>                 |              |             |            |            |            |            |            |            |           |
| Analfabeta/Sin Estudios                     | 8            | 0           | 1          | 2          | 0          | 1          | 3          | 1          | 0         |
| Primer Grado(6° Ed.Primaria y Equivalentes) | 73           | 4           | 14         | 15         | 9          | 15         | 4          | 11         | 1         |
| ESO y Equivalentes                          | 261          | 4           | 76         | 61         | 30         | 40         | 41         | 8          | 1         |
| Bachillerato y Ciclos de FP equivalentes    | 599          | 0           | 64         | 164        | 131        | 111        | 80         | 40         | 9         |
| Escuelas Universitarias y Facultades        | 569          | 0           | 3          | 84         | 129        | 151        | 123        | 72         | 7         |
| No clasificables por grado y no bien        | 246          | 0           | 13         | 74         | 74         | 45         | 24         | 14         | 2         |
| No Consta                                   | 19           | 0           | 5          | 3          | 4          | 5          | 1          | 1          | 0         |
| <b>Tipo de hábitat</b>                      |              |             |            |            |            |            |            |            |           |
| 10.000 y Menos                              | 0            | 0           | 0          | 0          | 0          | 0          | 0          | 0          | 0         |
| 10.001-50.000 (exc. cap.)                   | 0            | 0           | 0          | 0          | 0          | 0          | 0          | 0          | 0         |
| 50.001-500.000 (inc. cap.)                  | 0            | 0           | 0          | 0          | 0          | 0          | 0          | 0          | 0         |
| 501.000 y Más                               | 0            | 0           | 0          | 0          | 0          | 0          | 0          | 0          | 0         |
| <b>N.º hijos vivos actualmente</b>          |              |             |            |            |            |            |            |            |           |
| Ningún hijo                                 | 1.069        | 8           | 166        | 345        | 260        | 186        | 76         | 25         | 3         |
| Un hijo                                     | 332          | 0           | 8          | 44         | 71         | 83         | 80         | 43         | 3         |
| Dos Hijos                                   | 260          | 0           | 1          | 12         | 38         | 66         | 85         | 50         | 8         |
| Tres Hijos                                  | 84           | 0           | 1          | 2          | 5          | 24         | 28         | 19         | 5         |
| Cuatro Hijos                                | 23           | 0           | 0          | 0          | 2          | 7          | 5          | 8          | 1         |
| Cinco o mas Hijos                           | 7            | 0           | 0          | 0          | 1          | 2          | 2          | 2          | 0         |
| <b>N.º abortos voluntarios anteriores</b>   |              |             |            |            |            |            |            |            |           |
| Ningún IVE                                  | 1.482        | 8           | 166        | 353        | 319        | 295        | 217        | 109        | 15        |
| Un IVE                                      | 232          | 0           | 10         | 40         | 47         | 60         | 46         | 26         | 3         |
| Dos IVE                                     | 45           | 0           | 0          | 7          | 8          | 8          | 11         | 9          | 2         |
| Tres IVE                                    | 9            | 0           | 0          | 3          | 2          | 2          | 1          | 1          | 0         |
| Cuatro IVE                                  | 4            | 0           | 0          | 0          | 1          | 1          | 0          | 2          | 0         |
| Cinco o más IVE                             | 3            | 0           | 0          | 0          | 0          | 2          | 1          | 0          | 0         |
| <b>Métodos anticonceptivos</b>              |              |             |            |            |            |            |            |            |           |
| Naturales                                   | 22           | 0           | 0          | 6          | 4          | 7          | 1          | 4          | 0         |
| Barrera                                     | 133          | 1           | 10         | 32         | 31         | 27         | 27         | 5          | 0         |
| Mecánicos                                   | 7            | 0           | 0          | 1          | 1          | 3          | 2          | 0          | 0         |
| Hormonales                                  | 241          | 0           | 12         | 56         | 49         | 58         | 42         | 22         | 2         |
| Otros Métodos                               | 43           | 0           | 7          | 5          | 4          | 11         | 12         | 2          | 2         |
| No Consta                                   | 730          | 4           | 75         | 164        | 167        | 156        | 103        | 54         | 7         |
| No Utiliza                                  | 599          | 3           | 72         | 139        | 121        | 106        | 89         | 60         | 9         |



**TABLA CA.2.****I.V.E. Número según grupo de edad y tipo de centro, lugar de información, semanas de gestación, motivo de la interrupción, metodo empleado en la intervención****2023 NO RESIDENTES**

|   | TOTAL        | Edad     |            |            |            |            |            |            |           |
|---|--------------|----------|------------|------------|------------|------------|------------|------------|-----------|
|   |              | <15      | 15-19      | 20-24      | 25-29      | 30-34      | 35-39      | 40-44      | >44       |
| <b>TOTAL I.V.E.</b>   | <b>1.775</b> | <b>8</b> | <b>176</b> | <b>403</b> | <b>377</b> | <b>368</b> | <b>276</b> | <b>147</b> | <b>20</b> |
| <b>Tipo de Centro</b>   |              |          |            |            |            |            |            |            |           |
| <b>HOSPITALARIO</b>   | <b>155</b>   | <b>1</b> | <b>15</b>  | <b>30</b>  | <b>42</b>  | <b>30</b>  | <b>20</b>  | <b>16</b>  | <b>1</b>  |
| Público   | 85           | 0        | 9          | 17         | 26         | 14         | 8          | 10         | 1         |
| Privado   | 70           | 1        | 6          | 13         | 16         | 16         | 12         | 6          | 0         |
| <b>EXTRAHOSPITALARIO</b>  | <b>1.620</b> | <b>7</b> | <b>161</b> | <b>373</b> | <b>335</b> | <b>338</b> | <b>256</b> | <b>131</b> | <b>19</b> |
| Público   | 17           | 0        | 0          | 5          | 2          | 5          | 5          | 0          | 0         |
| Privado   | 1.603        | 7        | 161        | 368        | 333        | 333        | 251        | 131        | 19        |
| <b>Lugar de información</b>   |              |          |            |            |            |            |            |            |           |
| Centro Sanitario Público  | 203          | 0        | 26         | 42         | 43         | 40         | 28         | 20         | 4         |
| Centro Sanitario Privado  | 995          | 7        | 100        | 217        | 220        | 206        | 151        | 82         | 12        |
| Teléfono Información al Ciudadano   | 1            | 0        | 1          | 0          | 0          | 0          | 0          | 0          | 0         |
| Amigos/Familiares   | 54           | 0        | 8          | 10         | 12         | 10         | 8          | 6          | 0         |
| Medios Comunicación   | 2            | 0        | 0          | 0          | 0          | 1          | 1          | 0          | 0         |
| Internet  | 479          | 1        | 40         | 124        | 91         | 102        | 84         | 35         | 2         |
| No Consta   | 41           | 0        | 1          | 10         | 11         | 9          | 4          | 4          | 2         |
| <b>Semanas de gestación</b>   |              |          |            |            |            |            |            |            |           |
| 8 o menos semanas   | 637          | 0        | 32         | 116        | 168        | 162        | 98         | 54         | 7         |
| 9-14 semanas  | 480          | 2        | 43         | 127        | 90         | 90         | 90         | 35         | 3         |
| 15-22 semanas   | 657          | 6        | 101        | 160        | 119        | 115        | 88         | 58         | 10        |
| 23 o más semanas  | 1            | 0        | 0          | 0          | 0          | 1          | 0          | 0          | 0         |
| <b>Motivo interrupción</b>  |              |          |            |            |            |            |            |            |           |
| A petición de la mujer  | 1.064        | 2        | 69         | 235        | 247        | 239        | 178        | 84         | 10        |
| Grave riesgo para la vida o la salud de la embarazada                                     | 703          | 6        | 107        | 168        | 127        | 127        | 96         | 62         | 10        |
| Riesgo de graves anomalías en el feto   | 7            | 0        | 0          | 0          | 3          | 1          | 2          | 1          | 0         |
| Anomalías fetales incompatibles con la vida o enfermedad extremadamente grave e incurable | 1            | 0        | 0          | 0          | 0          | 1          | 0          | 0          | 0         |
| Varios Motivos  | 0            | 0        | 0          | 0          | 0          | 0          | 0          | 0          | 0         |
| <b>Método intervención</b>  |              |          |            |            |            |            |            |            |           |
| Dilatación y Evacuación   | 715          | 7        | 94         | 182        | 136        | 119        | 110        | 57         | 10        |
| Dilatación y Aspiración   | 742          | 1        | 62         | 156        | 158        | 173        | 124        | 61         | 7         |
| Mifepristona  | 266          | 0        | 14         | 53         | 75         | 64         | 36         | 21         | 3         |
| Prostaglandinas   | 197          | 0        | 13         | 41         | 58         | 45         | 23         | 15         | 2         |
| Otros Métodos/NC  | 51           | 0        | 6          | 14         | 9          | 10         | 6          | 6          | 0         |

**TABLA CA.3.****I.V.E. Número según nivel de instrucción, situación laboral de la mujer y utilización de métodos anticonceptivos****2023 NO RESIDENTES**

|                                | <u>Nivel de instrucción</u> |                              |              |                       |                             |                            |                 |           |
|--------------------------------|-----------------------------|------------------------------|--------------|-----------------------|-----------------------------|----------------------------|-----------------|-----------|
|                                | TOTAL                       | Analfabeta /<br>Sin Estudios | Primer grado | ESO y<br>Equivalentes | Bachillerato y<br>Ciclos Fp | Escuelas<br>Universitarias | No Clasificable | No Consta |
| <b>TOTAL I.V.E.</b>            | <b>1.775</b>                | <b>8</b>                     | <b>73</b>    | <b>261</b>            | <b>599</b>                  | <b>569</b>                 | <b>246</b>      | <b>19</b> |
| <b>Situación laboral mujer</b> |                             |                              |              |                       |                             |                            |                 |           |
| Trabajadora Cuenta Propia      | 99                          | 2                            | 2            | 17                    | 33                          | 43                         | 1               | 1         |
| Trabajadora Cuenta Ajena       | 1.183                       | 3                            | 31           | 122                   | 413                         | 443                        | 169             | 2         |
| Pensionista                    | 6                           | 0                            | 0            | 1                     | 3                           | 2                          | 0               | 0         |
| Estudiante                     | 220                         | 1                            | 20           | 63                    | 65                          | 35                         | 31              | 5         |
| Desempleada o sin empleo       | 192                         | 0                            | 17           | 45                    | 63                          | 35                         | 31              | 1         |
| Trabajo Doméstico no           | 38                          | 2                            | 0            | 4                     | 15                          | 5                          | 11              | 1         |
| Otras                          | 12                          | 0                            | 1            | 4                     | 2                           | 1                          | 3               | 1         |
| No Consta                      | 25                          | 0                            | 2            | 5                     | 5                           | 5                          | 0               | 8         |
| <b>Métodos Anticonceptivos</b> |                             |                              |              |                       |                             |                            |                 |           |
| Naturales                      | 22                          | 0                            | 1            | 6                     | 7                           | 8                          | 0               | 0         |
| Barrera                        | 133                         | 1                            | 5            | 24                    | 47                          | 55                         | 0               | 1         |
| Mecánicos                      | 7                           | 0                            | 0            | 2                     | 1                           | 4                          | 0               | 0         |
| Hormonales                     | 241                         | 1                            | 13           | 41                    | 106                         | 79                         | 1               | 0         |
| Otros Métodos                  | 43                          | 1                            | 2            | 7                     | 21                          | 11                         | 0               | 1         |
| No Consta                      | 730                         | 1                            | 6            | 49                    | 180                         | 245                        | 235             | 14        |
| No Utiliza                     | 599                         | 4                            | 46           | 132                   | 237                         | 167                        | 10              | 3         |



**TABLA CA.5.****I.V.E. Número según tipo de centro y semanas de gestación, motivo de la interrupción, método empleado en la intervención****2023 NO RESIDENTES**

|   | <b>Tipo de Centro</b> |                               |                |                |                                    |                |                |
|---|-----------------------|-------------------------------|----------------|----------------|------------------------------------|----------------|----------------|
|   | <b>TOTAL</b>          | <b>-----HOSPITALARIO-----</b> |                |                | <b>-----EXTRAHOSPITALARIO-----</b> |                |                |
|   |                       | <b>Total</b>                  | <b>Público</b> | <b>Privado</b> | <b>Total</b>                       | <b>Público</b> | <b>Privado</b> |
| <b>TOTAL I.V.E.</b>   | <b>1.775</b>          | <b>155</b>                    | <b>85</b>      | <b>70</b>      | <b>1.620</b>                       | <b>17</b>      | <b>1.603</b>   |
| <b>Semanas de gestación</b>   |                       |                               |                |                |                                    |                |                |
| 8 o menos semanas   | 637                   | 98                            | 72             | 26             | 539                                | 16             | 523            |
| 9-14 semanas  | 480                   | 17                            | 8              | 9              | 463                                | 1              | 462            |
| 15-22 semanas   | 657                   | 39                            | 4              | 35             | 618                                | 0              | 618            |
| 23 o más semanas  | 1                     | 1                             | 1              | 0              | 0                                  | 0              | 0              |
| <b>Motivo interrupción</b>  |                       |                               |                |                |                                    |                |                |
| A petición de la mujer  | 1.064                 | 112                           | 80             | 32             | 952                                | 17             | 935            |
| Grave riesgo para la vida o la salud de la embarazada                   | 703                   | 37                            | 1              | 36             | 666                                | 0              | 666            |
| Riesgo de graves anomalías en el feto                                   | 7                     | 5                             | 3              | 2              | 2                                  | 0              | 2              |
| Anomalías fetales incompatibles con la vida o enfermedad extremadamente | 1                     | 1                             | 1              | 0              | 0                                  | 0              | 0              |
| Varios Motivos  | 0                     | 0                             | 0              | 0              | 0                                  | 0              | 0              |
| <b>Método intervención</b>  |                       |                               |                |                |                                    |                |                |
| Dilatación y Evacuación   | 715                   | 28                            | 0              | 28             | 687                                | 0              | 687            |
| Dilatación y Aspiración   | 742                   | 34                            | 3              | 31             | 708                                | 0              | 708            |
| Mifepristona  | 266                   | 82                            | 80             | 2              | 184                                | 17             | 167            |
| Prostaglandinas   | 197                   | 76                            | 68             | 8              | 121                                | 15             | 106            |
| Otros Métodos/NC  | 51                    | 7                             | 6              | 1              | 44                                 | 0              | 44             |



**TABLA CA.7****I.V.E. Según residencia y lugar de nacimiento de la mujer por grupo de edad.****2023 NO RESIDENTES**

|                     | TOTAL        | <u>Edad</u> |            |            |            |            |            |            |           |
|---------------------|--------------|-------------|------------|------------|------------|------------|------------|------------|-----------|
|                     |              | <15 años    | 15-19      | 20-24      | 25-29      | 30-34      | 35-39      | 40-44      | >44 años  |
| <b>TOTAL</b>        | <b>1.775</b> | <b>8</b>    | <b>176</b> | <b>403</b> | <b>377</b> | <b>368</b> | <b>276</b> | <b>147</b> | <b>20</b> |
| <b>EUROPA</b>       | 585          | 4           | 64         | 138        | 99         | 119        | 95         | 60         | 6         |
| España              | 21           | 0           | 2          | 3          | 6          | 5          | 2          | 3          | 0         |
| Resto Unión Europea | 554          | 4           | 61         | 132        | 92         | 111        | 92         | 56         | 6         |
| Resto Europa        | 10           | 0           | 1          | 3          | 1          | 3          | 1          | 1          | 0         |
| <b>ÁFRICA</b>       | 74           | 0           | 10         | 28         | 15         | 10         | 7          | 4          | 0         |
| África del Norte    | 14           | 0           | 0          | 3          | 3          | 5          | 1          | 2          | 0         |
| África Subsahariana | 60           | 0           | 10         | 25         | 12         | 5          | 6          | 2          | 0         |
| Resto África        | 0            | 0           | 0          | 0          | 0          | 0          | 0          | 0          | 0         |
| <b>AMÉRICA</b>      | 114          | 0           | 5          | 18         | 37         | 28         | 21         | 5          | 0         |
| América del Norte   | 14           | 0           | 0          | 3          | 4          | 4          | 3          | 0          | 0         |
| América Central y   | 13           | 0           | 0          | 1          | 7          | 5          | 0          | 0          | 0         |
| América del Sur     | 87           | 0           | 5          | 14         | 26         | 19         | 18         | 5          | 0         |
| Resto América       | 0            | 0           | 0          | 0          | 0          | 0          | 0          | 0          | 0         |
| <b>ASIA</b>         | 24           | 0           | 0          | 3          | 6          | 6          | 6          | 2          | 1         |
| <b>OCEANÍA</b>      | 2            | 0           | 0          | 2          | 0          | 0          | 0          | 0          | 0         |
| <b>NO CONSTA</b>    | 976          | 4           | 97         | 214        | 220        | 205        | 147        | 76         | 13        |

## **Tabla de Colectivo Especial**

**TABLA CE.1.**

**I.V.E. En mujeres menores de 20 años. Número según tipo de hábitat y métodos anticonceptivos, lugar de información, semanas de gestación y motivo de la interrupción**

| 2023  | TOTAL NACIONAL         |                |                              |                               |               |            |
|---|------------------------|----------------|------------------------------|-------------------------------|---------------|------------|
|   | <u>Tipo de hábitat</u> |                |                              |                               |               |            |
|   | TOTAL                  | 10.000 y menos | 10.001-50.000<br>(exc. cap.) | 50.001-500.000<br>(inc. cap.) | 500.001 y más | No consta  |
| <b>TOTAL I.V.E.</b>   | <b>10.934</b>          | <b>1.438</b>   | <b>2.930</b>                 | <b>4.304</b>                  | <b>2.078</b>  | <b>184</b> |
| <b>MÉTODOS ANTICONCEPTIVOS</b>  |                        |                |                              |                               |               |            |
| Naturales   | 248                    | 33             | 58                           | 94                            | 63            | 0          |
| Barrera   | 3.807                  | 532            | 1.079                        | 1.494                         | 691           | 11         |
| Mecánicos   | 43                     | 8              | 15                           | 16                            | 4             | 0          |
| Hormonales  | 1.084                  | 120            | 298                          | 461                           | 193           | 12         |
| Otros Métodos   | 286                    | 26             | 85                           | 58                            | 110           | 7          |
| No Consta   | 599                    | 47             | 95                           | 179                           | 199           | 79         |
| No Utiliza  | 4.867                  | 672            | 1.300                        | 2.002                         | 818           | 75         |
| <b>LUGAR DE INFORMACIÓN</b>   |                        |                |                              |                               |               |            |
| Centro Sanitario Público  | 8.609                  | 1.166          | 2.411                        | 3.402                         | 1.604         | 26         |
| Centro Sanitario Privado  | 692                    | 80             | 150                          | 227                           | 128           | 107        |
| Teléfono Información al Ciudadano   | 111                    | 8              | 11                           | 33                            | 58            | 1          |
| Amigos/Familiares   | 677                    | 63             | 176                          | 314                           | 116           | 8          |
| Medios Comunicación   | 15                     | 4              | 5                            | 4                             | 2             | 0          |
| Internet  | 761                    | 93             | 165                          | 295                           | 167           | 41         |
| No Consta   | 69                     | 24             | 12                           | 29                            | 3             | 1          |
| <b>SEMANAS DE GESTACIÓN</b>   |                        |                |                              |                               |               |            |
| 8 o menos semanas   | 8.208                  | 1.104          | 2.234                        | 3.261                         | 1.577         | 32         |
| 9-14 semanas  | 2.304                  | 298            | 612                          | 931                           | 418           | 45         |
| 15-22 semanas   | 417                    | 36             | 81                           | 111                           | 82            | 107        |
| 23 o más semanas  | 5                      | 0              | 3                            | 1                             | 1             | 0          |
| <b>MOTIVO INTERRUPCIÓN</b>  |                        |                |                              |                               |               |            |
| A petición de la mujer  | 10.457                 | 1.395          | 2.835                        | 4.178                         | 1.978         | 71         |
| Grave riesgo para la vida o la salud de la embarazada                                     | 446                    | 37             | 86                           | 116                           | 94            | 113        |
| Riesgo de graves anomalías en el feto   | 26                     | 6              | 6                            | 9                             | 5             | 0          |
| Anomalías fetales incompatibles con la vida o enfermedad extremadamente grave e incurable | 5                      | 0              | 3                            | 1                             | 1             | 0          |
| Varios Motivos  | 0                      | 0              | 0                            | 0                             | 0             | 0          |



TABLA CE.2

I.V.E. En mujeres menores de 20 años. Número según provincia de residencia y edad.

2023 TOTAL NACIONAL

|                                 | TOTAL         | Edad     |          |          |          |           |            |            |              |              |              |              |
|---------------------------------|---------------|----------|----------|----------|----------|-----------|------------|------------|--------------|--------------|--------------|--------------|
|                                 |               | 9 años   | 10       | 11       | 12       | 13        | 14 años    | 15 años    | 16 años      | 17 años      | 18 años      | 19 años      |
| <b>TOTAL I.V.E.</b>             | <b>10.931</b> | <b>0</b> | <b>0</b> | <b>0</b> | <b>6</b> | <b>54</b> | <b>252</b> | <b>667</b> | <b>1.246</b> | <b>1.906</b> | <b>3.016</b> | <b>3.784</b> |
| <b>ANDALUCÍA</b>                | <b>2.380</b>  | <b>0</b> | <b>0</b> | <b>0</b> | <b>1</b> | <b>13</b> | <b>69</b>  | <b>158</b> | <b>279</b>   | <b>409</b>   | <b>666</b>   | <b>785</b>   |
| Almería                         | 223           | 0        | 0        | 0        | 0        | 2         | 6          | 15         | 30           | 33           | 58           | 79           |
| Cádiz                           | 357           | 0        | 0        | 0        | 0        | 2         | 10         | 37         | 49           | 70           | 93           | 96           |
| Córdoba                         | 190           | 0        | 0        | 0        | 0        | 0         | 3          | 14         | 20           | 37           | 53           | 63           |
| Granada                         | 240           | 0        | 0        | 0        | 0        | 1         | 6          | 9          | 27           | 38           | 70           | 89           |
| Huelva                          | 143           | 0        | 0        | 0        | 0        | 0         | 5          | 6          | 14           | 27           | 37           | 54           |
| Jaén                            | 116           | 0        | 0        | 0        | 0        | 1         | 4          | 5          | 18           | 21           | 30           | 37           |
| Málaga                          | 447           | 0        | 0        | 0        | 0        | 3         | 13         | 18         | 46           | 77           | 135          | 155          |
| Sevilla                         | 664           | 0        | 0        | 0        | 1        | 4         | 22         | 54         | 75           | 106          | 190          | 212          |
| <b>ARAGÓN</b>                   | <b>170</b>    | <b>0</b> | <b>0</b> | <b>0</b> | <b>0</b> | <b>0</b>  | <b>7</b>   | <b>9</b>   | <b>17</b>    | <b>32</b>    | <b>41</b>    | <b>64</b>    |
| Huesca                          | 24            | 0        | 0        | 0        | 0        | 0         | 1          | 2          | 3            | 1            | 7            | 10           |
| Teruel                          | 6             | 0        | 0        | 0        | 0        | 0         | 0          | 0          | 0            | 1            | 1            | 4            |
| Zaragoza                        | 140           | 0        | 0        | 0        | 0        | 0         | 6          | 7          | 14           | 30           | 33           | 50           |
| <b>ASTURIAS, PRINCIPADO DE</b>  | <b>206</b>    | <b>0</b> | <b>0</b> | <b>0</b> | <b>0</b> | <b>3</b>  | <b>3</b>   | <b>16</b>  | <b>22</b>    | <b>34</b>    | <b>62</b>    | <b>66</b>    |
| <b>BALEARS, ILLES</b>           | <b>299</b>    | <b>0</b> | <b>0</b> | <b>0</b> | <b>0</b> | <b>2</b>  | <b>7</b>   | <b>20</b>  | <b>36</b>    | <b>43</b>    | <b>96</b>    | <b>95</b>    |
| <b>CANARIAS</b>                 | <b>487</b>    | <b>0</b> | <b>0</b> | <b>0</b> | <b>0</b> | <b>1</b>  | <b>0</b>   | <b>35</b>  | <b>52</b>    | <b>97</b>    | <b>149</b>   | <b>153</b>   |
| Las Palmas                      | 239           | 0        | 0        | 0        | 0        | 0         | 0          | 14         | 26           | 56           | 71           | 72           |
| Santa Cruz de Tenerife          | 248           | 0        | 0        | 0        | 0        | 1         | 0          | 21         | 26           | 41           | 78           | 81           |
| <b>CANTABRIA</b>                | <b>105</b>    | <b>0</b> | <b>0</b> | <b>0</b> | <b>0</b> | <b>0</b>  | <b>2</b>   | <b>8</b>   | <b>14</b>    | <b>25</b>    | <b>23</b>    | <b>33</b>    |
| <b>CASTILLA-LA MANCHA</b>       | <b>393</b>    | <b>0</b> | <b>0</b> | <b>0</b> | <b>1</b> | <b>4</b>  | <b>9</b>   | <b>24</b>  | <b>38</b>    | <b>76</b>    | <b>103</b>   | <b>138</b>   |
| Albacete                        | 67            | 0        | 0        | 0        | 0        | 1         | 1          | 5          | 9            | 12           | 16           | 23           |
| Ciudad Real                     | 87            | 0        | 0        | 0        | 1        | 0         | 1          | 5          | 7            | 17           | 26           | 30           |
| Cuenca                          | 35            | 0        | 0        | 0        | 0        | 1         | 0          | 4          | 4            | 2            | 12           | 12           |
| Guadalajara                     | 54            | 0        | 0        | 0        | 0        | 0         | 1          | 0          | 4            | 15           | 15           | 19           |
| Toledo                          | 150           | 0        | 0        | 0        | 0        | 2         | 6          | 10         | 14           | 30           | 34           | 54           |
| <b>CASTILLA Y LEÓN</b>          | <b>309</b>    | <b>0</b> | <b>0</b> | <b>0</b> | <b>0</b> | <b>5</b>  | <b>8</b>   | <b>13</b>  | <b>42</b>    | <b>59</b>    | <b>86</b>    | <b>96</b>    |
| Ávila                           | 14            | 0        | 0        | 0        | 0        | 0         | 0          | 0          | 2            | 3            | 4            | 5            |
| Burgos                          | 46            | 0        | 0        | 0        | 0        | 0         | 1          | 2          | 2            | 7            | 11           | 23           |
| León                            | 57            | 0        | 0        | 0        | 0        | 3         | 0          | 2          | 13           | 6            | 15           | 18           |
| Palencia                        | 16            | 0        | 0        | 0        | 0        | 0         | 0          | 1          | 0            | 7            | 5            | 3            |
| Salamanca                       | 49            | 0        | 0        | 0        | 0        | 1         | 2          | 2          | 4            | 11           | 13           | 16           |
| Segovia                         | 15            | 0        | 0        | 0        | 0        | 0         | 1          | 0          | 1            | 2            | 4            | 7            |
| Soria                           | 20            | 0        | 0        | 0        | 0        | 0         | 0          | 2          | 2            | 6            | 4            | 6            |
| Valladolid                      | 71            | 0        | 0        | 0        | 0        | 0         | 1          | 3          | 13           | 12           | 26           | 16           |
| Zamora                          | 21            | 0        | 0        | 0        | 0        | 1         | 3          | 1          | 5            | 5            | 4            | 2            |
| <b>CATALUÑA</b>                 | <b>2.171</b>  | <b>0</b> | <b>0</b> | <b>0</b> | <b>0</b> | <b>6</b>  | <b>48</b>  | <b>105</b> | <b>244</b>   | <b>377</b>   | <b>595</b>   | <b>796</b>   |
| Barcelona                       | 1.634         | 0        | 0        | 0        | 0        | 3         | 37         | 80         | 167          | 292          | 455          | 600          |
| Gerona                          | 220           | 0        | 0        | 0        | 0        | 0         | 1          | 9          | 32           | 38           | 63           | 77           |
| Lérida                          | 95            | 0        | 0        | 0        | 0        | 2         | 2          | 1          | 14           | 19           | 16           | 41           |
| Tarragona                       | 222           | 0        | 0        | 0        | 0        | 1         | 8          | 15         | 31           | 28           | 61           | 78           |
| <b>COMUNITAT VALENCIANA</b>     | <b>1.056</b>  | <b>0</b> | <b>0</b> | <b>0</b> | <b>1</b> | <b>3</b>  | <b>34</b>  | <b>80</b>  | <b>113</b>   | <b>188</b>   | <b>285</b>   | <b>352</b>   |
| Alicante                        | 436           | 0        | 0        | 0        | 1        | 2         | 20         | 34         | 39           | 85           | 108          | 147          |
| Castellón                       | 120           | 0        | 0        | 0        | 0        | 1         | 2          | 13         | 19           | 18           | 35           | 32           |
| Valencia                        | 500           | 0        | 0        | 0        | 0        | 0         | 12         | 33         | 55           | 85           | 142          | 173          |
| <b>EXTREMADURA</b>              | <b>140</b>    | <b>0</b> | <b>0</b> | <b>0</b> | <b>0</b> | <b>0</b>  | <b>2</b>   | <b>9</b>   | <b>23</b>    | <b>23</b>    | <b>43</b>    | <b>40</b>    |
| Badajoz                         | 89            | 0        | 0        | 0        | 0        | 0         | 0          | 5          | 10           | 18           | 29           | 27           |
| Cáceres                         | 51            | 0        | 0        | 0        | 0        | 0         | 2          | 4          | 13           | 5            | 14           | 13           |
| <b>GALICIA</b>                  | <b>294</b>    | <b>0</b> | <b>0</b> | <b>0</b> | <b>0</b> | <b>1</b>  | <b>7</b>   | <b>13</b>  | <b>41</b>    | <b>57</b>    | <b>74</b>    | <b>101</b>   |
| A Coruña                        | 146           | 0        | 0        | 0        | 0        | 1         | 4          | 9          | 21           | 29           | 39           | 43           |
| Lugo                            | 46            | 0        | 0        | 0        | 0        | 0         | 0          | 2          | 6            | 6            | 12           | 20           |
| Ourense                         | 42            | 0        | 0        | 0        | 0        | 0         | 1          | 2          | 6            | 10           | 7            | 16           |
| Pontevedra                      | 60            | 0        | 0        | 0        | 0        | 0         | 2          | 0          | 8            | 12           | 16           | 22           |
| <b>MADRID, COMUNIDAD DE</b>     | <b>1.706</b>  | <b>0</b> | <b>0</b> | <b>0</b> | <b>1</b> | <b>6</b>  | <b>29</b>  | <b>100</b> | <b>197</b>   | <b>266</b>   | <b>454</b>   | <b>653</b>   |
| <b>MURCIA, REGIÓN DE</b>        | <b>475</b>    | <b>0</b> | <b>0</b> | <b>0</b> | <b>2</b> | <b>4</b>  | <b>17</b>  | <b>35</b>  | <b>50</b>    | <b>81</b>    | <b>139</b>   | <b>147</b>   |
| <b>NAVARRA, COMUNIDAD FORAL</b> | <b>108</b>    | <b>0</b> | <b>0</b> | <b>0</b> | <b>0</b> | <b>1</b>  | <b>0</b>   | <b>9</b>   | <b>14</b>    | <b>19</b>    | <b>29</b>    | <b>36</b>    |
| <b>PAIS VASCO</b>               | <b>385</b>    | <b>0</b> | <b>0</b> | <b>0</b> | <b>0</b> | <b>2</b>  | <b>4</b>   | <b>19</b>  | <b>37</b>    | <b>79</b>    | <b>96</b>    | <b>148</b>   |
| Alava                           | 62            | 0        | 0        | 0        | 0        | 0         | 1          | 2          | 4            | 10           | 19           | 26           |
| Guipuzcoa                       | 106           | 0        | 0        | 0        | 0        | 0         | 1          | 8          | 10           | 22           | 34           | 31           |
| Vizcaya                         | 217           | 0        | 0        | 0        | 0        | 2         | 2          | 9          | 23           | 47           | 43           | 91           |
| <b>RIOJA, LA</b>                | <b>51</b>     | <b>0</b> | <b>0</b> | <b>0</b> | <b>0</b> | <b>0</b>  | <b>1</b>   | <b>2</b>   | <b>5</b>     | <b>9</b>     | <b>19</b>    | <b>15</b>    |
| <b>CEUTA, CIUDAD AUTÓNOMA</b>   | <b>0</b>      | <b>0</b> | <b>0</b> | <b>0</b> | <b>0</b> | <b>0</b>  | <b>0</b>   | <b>0</b>   | <b>0</b>     | <b>0</b>     | <b>0</b>     | <b>0</b>     |
| <b>MELILLA, CIUDAD AUTÓNOMA</b> | <b>12</b>     | <b>0</b> | <b>0</b> | <b>0</b> | <b>0</b> | <b>0</b>  | <b>0</b>   | <b>0</b>   | <b>0</b>     | <b>1</b>     | <b>6</b>     | <b>5</b>     |
| <b>NO RESIDENTE</b>             | <b>184</b>    | <b>0</b> | <b>0</b> | <b>0</b> | <b>0</b> | <b>3</b>  | <b>5</b>   | <b>12</b>  | <b>22</b>    | <b>31</b>    | <b>50</b>    | <b>61</b>    |

Tabla CE.3.  
I.V.E. En mujeres menores de 20 años, número según provincia de residencia y utilización de métodos anticonceptivos

| 2023                               |               | TOTAL NACIONAL                      |                 |                   |                    |               |            |              |  |
|------------------------------------|---------------|-------------------------------------|-----------------|-------------------|--------------------|---------------|------------|--------------|--|
|                                    |               | Utilización métodos anticonceptivos |                 |                   |                    |               |            |              |  |
|                                    | TOTAL         | Métodos naturales                   | Métodos barrera | Métodos mecánicos | Métodos hormonales | Otros métodos | No consta  | No utiliza   |  |
| <b>TOTAL I.V.E.</b>                | <b>10.931</b> | <b>248</b>                          | <b>3.806</b>    | <b>43</b>         | <b>1.084</b>       | <b>286</b>    | <b>599</b> | <b>4.865</b> |  |
| <b>ANDALUCÍA</b>                   | 2.380         | 118                                 | 798             | 5                 | 270                | 235           | 3          | 951          |  |
| Almería                            | 223           | 0                                   | 68              | 0                 | 30                 | 2             | 0          | 123          |  |
| Cádiz                              | 357           | 30                                  | 90              | 0                 | 38                 | 10            | 1          | 188          |  |
| Córdoba                            | 190           | 2                                   | 66              | 1                 | 10                 | 6             | 0          | 105          |  |
| Granada                            | 240           | 0                                   | 64              | 1                 | 20                 | 2             | 2          | 151          |  |
| Huelva                             | 143           | 20                                  | 61              | 0                 | 20                 | 5             | 0          | 37           |  |
| Jaén                               | 116           | 0                                   | 37              | 0                 | 9                  | 0             | 0          | 70           |  |
| Málaga                             | 447           | 66                                  | 168             | 2                 | 68                 | 3             | 0          | 140          |  |
| Sevilla                            | 664           | 0                                   | 244             | 1                 | 75                 | 207           | 0          | 137          |  |
| <b>ARAGÓN</b>                      | 170           | 7                                   | 62              | 0                 | 18                 | 5             | 1          | 77           |  |
| Huesca                             | 24            | 2                                   | 10              | 0                 | 2                  | 1             | 0          | 9            |  |
| Teruel                             | 6             | 0                                   | 2               | 0                 | 2                  | 0             | 0          | 2            |  |
| Zaragoza                           | 140           | 5                                   | 50              | 0                 | 14                 | 4             | 1          | 66           |  |
| <b>ASTURIAS, PRINCIPADO DE</b>     | 206           | 1                                   | 135             | 0                 | 17                 | 0             | 9          | 44           |  |
| <b>BALEARS, ILLES</b>              | 299           | 7                                   | 108             | 4                 | 44                 | 2             | 6          | 128          |  |
| <b>CANARIAS</b>                    | 487           | 1                                   | 136             | 1                 | 98                 | 1             | 3          | 247          |  |
| Las Palmas                         | 239           | 0                                   | 65              | 1                 | 48                 | 1             | 2          | 122          |  |
| Santa Cruz de Tenerife             | 248           | 1                                   | 71              | 0                 | 50                 | 0             | 1          | 125          |  |
| <b>CANTABRIA</b>                   | 105           | 0                                   | 62              | 0                 | 4                  | 0             | 0          | 39           |  |
| <b>CASTILLA-LA MANCHA</b>          | 393           | 13                                  | 116             | 1                 | 31                 | 0             | 0          | 232          |  |
| Albacete                           | 67            | 0                                   | 26              | 0                 | 3                  | 0             | 0          | 38           |  |
| Ciudad Real                        | 87            | 0                                   | 4               | 1                 | 1                  | 0             | 0          | 81           |  |
| Cuenca                             | 35            | 0                                   | 10              | 0                 | 3                  | 0             | 0          | 22           |  |
| Guadalajara                        | 54            | 5                                   | 16              | 0                 | 6                  | 0             | 0          | 27           |  |
| Toledo                             | 150           | 8                                   | 60              | 0                 | 18                 | 0             | 0          | 64           |  |
| <b>CASTILLA Y LEÓN</b>             | 309           | 0                                   | 139             | 0                 | 29                 | 2             | 22         | 117          |  |
| Ávila                              | 14            | 0                                   | 9               | 0                 | 1                  | 0             | 1          | 3            |  |
| Burgos                             | 46            | 0                                   | 16              | 0                 | 6                  | 1             | 1          | 22           |  |
| León                               | 57            | 0                                   | 31              | 0                 | 5                  | 1             | 1          | 19           |  |
| Palencia                           | 16            | 0                                   | 10              | 0                 | 2                  | 0             | 0          | 4            |  |
| Salamanca                          | 49            | 0                                   | 20              | 0                 | 2                  | 0             | 17         | 10           |  |
| Segovia                            | 15            | 0                                   | 5               | 0                 | 3                  | 0             | 0          | 7            |  |
| Soria                              | 20            | 0                                   | 10              | 0                 | 1                  | 0             | 0          | 9            |  |
| Valladolid                         | 71            | 0                                   | 30              | 0                 | 6                  | 0             | 0          | 35           |  |
| Zamora                             | 21            | 0                                   | 8               | 0                 | 3                  | 0             | 2          | 8            |  |
| <b>CATALUÑA</b>                    | 2.171         | 42                                  | 696             | 12                | 177                | 21            | 412        | 811          |  |
| Barcelona                          | 1.634         | 32                                  | 526             | 11                | 129                | 10            | 366        | 560          |  |
| Gerona                             | 220           | 2                                   | 52              | 1                 | 13                 | 6             | 21         | 125          |  |
| Lérida                             | 95            | 0                                   | 41              | 0                 | 8                  | 2             | 5          | 39           |  |
| Tarragona                          | 222           | 8                                   | 77              | 0                 | 27                 | 3             | 20         | 87           |  |
| <b>COMUNITAT VALENCIANA</b>        | 1.056         | 12                                  | 424             | 11                | 106                | 4             | 35         | 464          |  |
| Alicante                           | 436           | 2                                   | 178             | 3                 | 49                 | 0             | 12         | 192          |  |
| Castellón                          | 120           | 0                                   | 35              | 2                 | 15                 | 1             | 9          | 58           |  |
| Valencia                           | 500           | 10                                  | 211             | 6                 | 42                 | 3             | 14         | 214          |  |
| <b>EXTREMADURA</b>                 | 140           | 0                                   | 35              | 0                 | 10                 | 0             | 5          | 90           |  |
| Badajoz                            | 89            | 0                                   | 16              | 0                 | 6                  | 0             | 0          | 67           |  |
| Cáceres                            | 51            | 0                                   | 19              | 0                 | 4                  | 0             | 5          | 23           |  |
| <b>GALICIA</b>                     | 294           | 10                                  | 142             | 1                 | 32                 | 0             | 0          | 109          |  |
| A Coruña                           | 146           | 0                                   | 80              | 0                 | 17                 | 0             | 0          | 49           |  |
| Lugo                               | 46            | 4                                   | 21              | 0                 | 2                  | 0             | 0          | 19           |  |
| Ourense                            | 42            | 1                                   | 13              | 0                 | 4                  | 0             | 0          | 24           |  |
| Pontevedra                         | 60            | 5                                   | 28              | 1                 | 9                  | 0             | 0          | 17           |  |
| <b>MADRID, COMUNIDAD DE</b>        | 1.706         | 29                                  | 699             | 3                 | 163                | 2             | 1          | 809          |  |
| <b>MURCIA, REGIÓN DE</b>           | 475           | 3                                   | 79              | 1                 | 38                 | 6             | 13         | 335          |  |
| <b>NAVARRA, COMUNIDAD FORAL DE</b> | 108           | 1                                   | 49              | 0                 | 10                 | 0             | 3          | 45           |  |
| <b>PAIS VASCO</b>                  | 385           | 1                                   | 88              | 3                 | 17                 | 0             | 2          | 274          |  |
| Alava                              | 62            | 1                                   | 8               | 0                 | 3                  | 0             | 2          | 48           |  |
| Guipuzcoa                          | 106           | 0                                   | 29              | 2                 | 2                  | 0             | 0          | 73           |  |
| Vizcaya                            | 217           | 0                                   | 51              | 1                 | 12                 | 0             | 0          | 153          |  |
| <b>RIOJA, LA</b>                   | 51            | 1                                   | 24              | 1                 | 7                  | 1             | 5          | 12           |  |
| <b>CEUTA, CIUDAD AUTÓNOMA</b>      | 0             | 0                                   | 0               | 0                 | 0                  | 0             | 0          | 0            |  |
| <b>MELILLA, CIUDAD AUTÓNOMA</b>    | 12            | 2                                   | 3               | 0                 | 1                  | 0             | 0          | 6            |  |
| <b>NO RESIDENTE</b>                | 184           | 0                                   | 11              | 0                 | 12                 | 7             | 79         | 75           |  |

**TABLA CE.5**  
I.V.E. En mujeres menores de 20 años. Número según provincia de residencia y semanas de gestación

| 2023                               | TOTAL NACIONAL | Semanas de gestación |                   |              |               |
|------------------------------------|----------------|----------------------|-------------------|--------------|---------------|
|                                    |                | TOTAL                | 8 o menos semanas | 9-14 semanas | 15-22 semanas |
| <b>TOTAL I.V.E.</b>                | <b>10.934</b>  | <b>8.208</b>         | <b>2.304</b>      | <b>417</b>   | <b>5</b>      |
| <b>ANDALUCÍA</b>                   | <b>2.380</b>   | <b>1.843</b>         | <b>474</b>        | <b>63</b>    | <b>0</b>      |
| Almería                            | 223            | 172                  | 43                | 8            | 0             |
| Cádiz                              | 357            | 282                  | 68                | 7            | 0             |
| Córdoba                            | 190            | 143                  | 43                | 4            | 0             |
| Granada                            | 240            | 183                  | 49                | 8            | 0             |
| Huelva                             | 143            | 102                  | 36                | 5            | 0             |
| Jaén                               | 116            | 88                   | 26                | 2            | 0             |
| Málaga                             | 447            | 333                  | 100               | 14           | 0             |
| Sevilla                            | 664            | 540                  | 109               | 15           | 0             |
| <b>ARAGÓN</b>                      | <b>170</b>     | <b>119</b>           | <b>47</b>         | <b>3</b>     | <b>1</b>      |
| Huesca                             | 24             | 15                   | 8                 | 1            | 0             |
| Teruel                             | 6              | 5                    | 1                 | 0            | 0             |
| Zaragoza                           | 140            | 99                   | 38                | 2            | 1             |
| <b>ASTURIAS, PRINCIPADO DE</b>     | <b>206</b>     | <b>152</b>           | <b>49</b>         | <b>5</b>     | <b>0</b>      |
| <b>BALEARS, ILLES</b>              | <b>299</b>     | <b>263</b>           | <b>32</b>         | <b>4</b>     | <b>0</b>      |
| <b>CANARIAS</b>                    | <b>487</b>     | <b>326</b>           | <b>150</b>        | <b>11</b>    | <b>0</b>      |
| Las Palmas                         | 239            | 146                  | 83                | 10           | 0             |
| Santa Cruz de Tenerife             | 248            | 180                  | 67                | 1            | 0             |
| <b>CANTABRIA</b>                   | <b>105</b>     | <b>86</b>            | <b>16</b>         | <b>3</b>     | <b>0</b>      |
| <b>CASTILLA-LA MANCHA</b>          | <b>393</b>     | <b>267</b>           | <b>110</b>        | <b>16</b>    | <b>0</b>      |
| Albacete                           | 67             | 40                   | 25                | 2            | 0             |
| Ciudad Real                        | 87             | 65                   | 19                | 3            | 0             |
| Cuenca                             | 35             | 20                   | 14                | 1            | 0             |
| Guadalajara                        | 54             | 38                   | 15                | 1            | 0             |
| Toledo                             | 150            | 104                  | 37                | 9            | 0             |
| <b>CASTILLA Y LEÓN</b>             | <b>309</b>     | <b>208</b>           | <b>91</b>         | <b>10</b>    | <b>0</b>      |
| Avila                              | 14             | 13                   | 1                 | 0            | 0             |
| Burgos                             | 46             | 35                   | 11                | 0            | 0             |
| León                               | 57             | 42                   | 15                | 0            | 0             |
| Palencia                           | 16             | 7                    | 8                 | 1            | 0             |
| Salamanca                          | 49             | 37                   | 12                | 0            | 0             |
| Segovia                            | 15             | 10                   | 4                 | 1            | 0             |
| Soria                              | 20             | 10                   | 10                | 0            | 0             |
| Valladolid                         | 71             | 40                   | 25                | 6            | 0             |
| Zamora                             | 21             | 14                   | 5                 | 2            | 0             |
| <b>CATALUÑA</b>                    | <b>2.171</b>   | <b>1.773</b>         | <b>334</b>        | <b>63</b>    | <b>1</b>      |
| Barcelona                          | 1.634          | 1.344                | 235               | 55           | 0             |
| Gerona                             | 220            | 158                  | 56                | 6            | 0             |
| Lérida                             | 95             | 81                   | 14                | 0            | 0             |
| Tarragona                          | 222            | 190                  | 29                | 2            | 1             |
| <b>COMUNITAT VALENCIANA</b>        | <b>1.056</b>   | <b>789</b>           | <b>247</b>        | <b>20</b>    | <b>0</b>      |
| Alicante                           | 436            | 332                  | 98                | 6            | 0             |
| Castellón                          | 120            | 93                   | 23                | 4            | 0             |
| Valencia                           | 500            | 364                  | 126               | 10           | 0             |
| <b>EXTREMADURA</b>                 | <b>140</b>     | <b>102</b>           | <b>31</b>         | <b>7</b>     | <b>0</b>      |
| Badajoz                            | 89             | 71                   | 15                | 3            | 0             |
| Cáceres                            | 51             | 31                   | 16                | 4            | 0             |
| <b>GALICIA</b>                     | <b>294</b>     | <b>230</b>           | <b>55</b>         | <b>9</b>     | <b>0</b>      |
| A Coruña                           | 146            | 114                  | 29                | 3            | 0             |
| Lugo                               | 46             | 36                   | 8                 | 2            | 0             |
| Ourense                            | 42             | 29                   | 11                | 2            | 0             |
| Pontevedra                         | 60             | 51                   | 7                 | 2            | 0             |
| <b>MADRID, COMUNIDAD DE</b>        | <b>1.706</b>   | <b>1.222</b>         | <b>408</b>        | <b>76</b>    | <b>0</b>      |
| <b>MURCIA, REGIÓN DE</b>           | <b>478</b>     | <b>369</b>           | <b>101</b>        | <b>8</b>     | <b>0</b>      |
| <b>NAVARRA, COMUNIDAD FORAL DE</b> | <b>108</b>     | <b>88</b>            | <b>17</b>         | <b>3</b>     | <b>0</b>      |
| <b>PAIS VASCO</b>                  | <b>385</b>     | <b>295</b>           | <b>79</b>         | <b>9</b>     | <b>2</b>      |
| Alava                              | 62             | 41                   | 19                | 2            | 0             |
| Guipuzcoa                          | 106            | 82                   | 22                | 2            | 0             |
| Vizcaya                            | 217            | 172                  | 38                | 5            | 2             |
| <b>RIOJA, LA</b>                   | <b>51</b>      | <b>40</b>            | <b>10</b>         | <b>0</b>     | <b>1</b>      |
| <b>CEUTA, CIUDAD AUTÓNOMA</b>      | <b>0</b>       | <b>0</b>             | <b>0</b>          | <b>0</b>     | <b>0</b>      |
| <b>MELILLA, CIUDAD AUTÓNOMA</b>    | <b>12</b>      | <b>4</b>             | <b>8</b>          | <b>0</b>     | <b>0</b>      |
| <b>NO RESIDENTE</b>                | <b>184</b>     | <b>32</b>            | <b>45</b>         | <b>107</b>   | <b>0</b>      |

**TABLA CE.5**  
I.V.E. En mujeres menores de 20 años. Número según provincia de residencia y semanas de gestación

| 2023                               | TOTAL NACIONAL | Semanas de gestación |                   |              |               |
|------------------------------------|----------------|----------------------|-------------------|--------------|---------------|
|                                    |                | TOTAL                | 8 o menos semanas | 9-14 semanas | 15-22 semanas |
| <b>TOTAL I.V.E.</b>                | <b>10.934</b>  | <b>8.208</b>         | <b>2.304</b>      | <b>417</b>   | <b>5</b>      |
| <b>ANDALUCÍA</b>                   | 2.380          | 1.843                | 474               | 63           | 0             |
| Almería                            | 223            | 172                  | 43                | 8            | 0             |
| Cádiz                              | 357            | 282                  | 68                | 7            | 0             |
| Córdoba                            | 190            | 143                  | 43                | 4            | 0             |
| Granada                            | 240            | 183                  | 49                | 8            | 0             |
| Huelva                             | 143            | 102                  | 36                | 5            | 0             |
| Jaén                               | 116            | 88                   | 26                | 2            | 0             |
| Málaga                             | 447            | 333                  | 100               | 14           | 0             |
| Sevilla                            | 664            | 540                  | 109               | 15           | 0             |
| <b>ARAGÓN</b>                      | 170            | 119                  | 47                | 3            | 1             |
| Huesca                             | 24             | 15                   | 8                 | 1            | 0             |
| Teruel                             | 6              | 5                    | 1                 | 0            | 0             |
| Zaragoza                           | 140            | 99                   | 38                | 2            | 1             |
| <b>ASTURIAS, PRINCIPADO DE</b>     | 206            | 152                  | 49                | 5            | 0             |
| <b>BALEARS, ILLES</b>              | 299            | 263                  | 32                | 4            | 0             |
| <b>CANARIAS</b>                    | 487            | 326                  | 150               | 11           | 0             |
| Las Palmas                         | 239            | 146                  | 83                | 10           | 0             |
| Santa Cruz de Tenerife             | 248            | 180                  | 67                | 1            | 0             |
| <b>CANTABRIA</b>                   | 105            | 86                   | 16                | 3            | 0             |
| <b>CASTILLA-LA MANCHA</b>          | 393            | 267                  | 110               | 16           | 0             |
| Albacete                           | 67             | 40                   | 25                | 2            | 0             |
| Ciudad Real                        | 87             | 65                   | 19                | 3            | 0             |
| Cuenca                             | 35             | 20                   | 14                | 1            | 0             |
| Guadalajara                        | 54             | 38                   | 15                | 1            | 0             |
| Toledo                             | 150            | 104                  | 37                | 9            | 0             |
| <b>CASTILLA Y LEÓN</b>             | 309            | 208                  | 91                | 10           | 0             |
| Ávila                              | 14             | 13                   | 1                 | 0            | 0             |
| Burgos                             | 46             | 35                   | 11                | 0            | 0             |
| León                               | 57             | 42                   | 15                | 0            | 0             |
| Palencia                           | 16             | 7                    | 8                 | 1            | 0             |
| Salamanca                          | 49             | 37                   | 12                | 0            | 0             |
| Segovia                            | 15             | 10                   | 4                 | 1            | 0             |
| Soria                              | 20             | 10                   | 10                | 0            | 0             |
| Valladolid                         | 71             | 40                   | 25                | 6            | 0             |
| Zamora                             | 21             | 14                   | 5                 | 2            | 0             |
| <b>CATALUÑA</b>                    | 2.171          | 1.773                | 334               | 63           | 1             |
| Barcelona                          | 1.634          | 1.344                | 235               | 55           | 0             |
| Gerona                             | 220            | 158                  | 56                | 6            | 0             |
| Lérida                             | 95             | 81                   | 14                | 0            | 0             |
| Tarragona                          | 222            | 190                  | 29                | 2            | 1             |
| <b>COMUNITAT VALENCIANA</b>        | 1.056          | 789                  | 247               | 20           | 0             |
| Alicante                           | 436            | 332                  | 98                | 6            | 0             |
| Castellón                          | 120            | 93                   | 23                | 4            | 0             |
| Valencia                           | 500            | 364                  | 126               | 10           | 0             |
| <b>EXTREMADURA</b>                 | 140            | 102                  | 31                | 7            | 0             |
| Badajoz                            | 89             | 71                   | 15                | 3            | 0             |
| Cáceres                            | 51             | 31                   | 16                | 4            | 0             |
| <b>GALICIA</b>                     | 294            | 230                  | 55                | 9            | 0             |
| A Coruña                           | 146            | 114                  | 29                | 3            | 0             |
| Lugo                               | 46             | 36                   | 8                 | 2            | 0             |
| Ourense                            | 42             | 29                   | 11                | 2            | 0             |
| Pontevedra                         | 60             | 51                   | 7                 | 2            | 0             |
| <b>MADRID, COMUNIDAD DE</b>        | 1.706          | 1.222                | 408               | 76           | 0             |
| <b>MURCIA, REGIÓN DE</b>           | 478            | 369                  | 101               | 8            | 0             |
| <b>NAVARRA, COMUNIDAD FORAL DE</b> | 108            | 88                   | 17                | 3            | 0             |
| <b>PAIS VASCO</b>                  | 385            | 295                  | 79                | 9            | 2             |
| Alava                              | 62             | 41                   | 19                | 2            | 0             |
| Guipuzcoa                          | 106            | 82                   | 22                | 2            | 0             |
| Vizcaya                            | 217            | 172                  | 38                | 5            | 2             |
| <b>RIOJA, LA</b>                   | 51             | 40                   | 10                | 0            | 1             |
| <b>CEUTA, CIUDAD AUTÓNOMA</b>      | 0              | 0                    | 0                 | 0            | 0             |
| <b>MELILLA, CIUDAD AUTÓNOMA</b>    | 12             | 4                    | 8                 | 0            | 0             |
| <b>NO RESIDENTE</b>                | 184            | 32                   | 45                | 107          | 0             |

## **Anexos**

# Anexo I. Legislación

## LEGISLACIÓN APLICABLE A LAS I.V.E.\*

- **LEY ORGÁNICA** 1/2023, de 28 de febrero, por la que se modifica la Ley Orgánica 2/2010, de 3 de marzo, de salud sexual y reproductiva y de la interrupción voluntaria del embarazo.

-**LEY ORGÁNICA** 2/2010, de 3 de marzo, de salud sexual y reproductiva y de la interrupción voluntaria del embarazo. (B.O.E. de 4 de marzo de 2010).

-**REAL DECRETO** 1110/2020, de 15 de diciembre por el que se aprueba el Plan Estadístico Nacional 2021/2024 (B.O.E. de 30 de diciembre de 2020).

-**REAL DECRETO** 825/2010, de 25 de junio, de desarrollo parcial de la Ley Orgánica 2/2010, de 3 de marzo, de salud sexual y reproductiva y de la interrupción voluntaria del embarazo (B.O.E. de 26 de junio de 2010).

-**REAL DECRETO** 831/2010, de 25 de junio, de garantía de la calidad asistencial de la prestación a la interrupción voluntaria del embarazo (B.O.E. de 26 de junio de 2010).

-**ORDEN** de 16 de junio de 1986 sobre Estadística e Información Epidemiológica de las interrupciones voluntarias del embarazo realizadas conforme a la Ley Orgánica 9/1985 de 5 de julio. (B.O.E. de 3 de julio de 1986).

\* Se incluye exclusivamente la legislación emitida a nivel estatal, algunas CC.AA. han elaborado legislación complementaria dentro de su ámbito competencial.

# Anexo II. Cuestionario de notificación



MINISTERIO  
DE SANIDAD, POLÍTICA SOCIAL  
E IGUALDAD

## NOTIFICACIÓN DE INTERRUPCIÓN VOLUNTARIA DEL EMBARAZO

DE ACUERDO CON LA LEY,  
ESTE IMPRESO ES ANÓNIMO  
Y CONFIDENCIAL  
R.D 831/2010

ANTES DE CUMPLIMENTAR ESTE CUESTIONARIO LÉANSE POR FAVOR LAS DEFINICIONES AL DORSO  
ESCRIBIR EN MAYÚSCULAS CON BOLÍGRAFO SOBRE SUPERFICIE DURA  
NO ESCRIBIR EN LOS ESPACIOS SOMBRÉADOS

LOS DATOS CONTENIDOS EN ESTE BOLETÍN NO PODRÁN SER HECHOS PÚBLICOS DE FORMA INDIVIDUALIZADA EN NINGÚN CASO. ÚNICAMENTE SERÁN UTILIZADOS CON FINES SANITARIOS Y ESTADÍSTICOS

NÚMERO DE REGISTRO INTERNO  
ESTE NÚMERO SERÁ EL QUE ASIGNE CADA CENTRO SANITARIO PARA POSIBILITAR LA RECUPERACIÓN DE LA INFORMACIÓN

CÓDIGO DE CENTRO      
IVE FINANCIADA PÚBLICAMENTE  SÍ  NO

### A. DATOS DE LA EMBARAZADA

|   |  |  |   |   |  |   |
|---|--|--|---|---|--|---|
| FECHA DE NACIMIENTO   |  | DIA  | MES   | AÑO   | PROVINCIA  |   |
| CONVIVENCIA   |  | LUGAR DE RESIDENCIA  |   |   | MUNICIPIO  |   |
| <input type="checkbox"/> 1 SOLA <input type="checkbox"/> 2 EN PAREJA <input type="checkbox"/> 3 CON PADRES/FAMILIARES <input type="checkbox"/> 4 OTRAS PERSONAS <sup>(1)</sup> <input type="checkbox"/> 5 NO CONSTA   |  | RESIDE FUERA DE ESPAÑA   |   |   | CODIGO POSTAL  |   |
| <input type="checkbox"/> 1 Con Hijos <sup>(2)</sup> <input type="checkbox"/> 2 Sin Hijos  |  | PAÍS DE RESIDENCIA   |   |   |  |   |
| PAÍS DE NACIMIENTO  |  |  |   | AÑO DE LLEGADA  |  |   |
| NACIONALIDAD  |  |  |   | DOBLE NAC.  |  |   |
| NIVEL DE INSTRUCCIÓN (3)  | <input type="checkbox"/> 1 ANALFABETA/SIN ESTUDIOS                       |  | <input type="checkbox"/> 3 ESO Y EQUIVALENTES                       |   | <input type="checkbox"/> 5 ESCUELAS UNIVERSITARIAS/FACULTADES                  |   |
|   | <input type="checkbox"/> 2 PRIMER GRADO (6º ED. PRIMARIA Y EQUIVALENTES) |  | <input type="checkbox"/> 4 BACHILLERATO Y CICLOS DE FP EQUIVALENTES |   | <input type="checkbox"/> 6 NO CLASIFICABLES POR GRADOS Y NO BIEN ESPECIFICADOS |   |
|   |  |  |   | <input type="checkbox"/> 7 NO CONSTA  |  |   |
| ¿TIENE INGRESOS ECONÓMICOS PROPIOS? NO <input type="checkbox"/> 1 SÍ <input type="checkbox"/> 2   |  | PROCEDENCIA DE LOS INGRESOS (rellenar sólo en el caso de que la mujer no tenga ingresos económicos propios)      |   |   |  |   |
|   |  | <input type="checkbox"/> 1 PAREJA  |   | <input type="checkbox"/> 2 FAMILIARES   |  | <input type="checkbox"/> 3 OTROS INGRESOS |
|   |  |  |   | <input type="checkbox"/> 4 NO CONSTA  |  |   |
| SITUACIÓN LABORAL   |  | Nº DE HIJOS QUE VIVEN EN LA ACTUALIDAD   |   | FECHA DEL ÚLTIMO PARTO  |  | MES                                       |
| <input type="checkbox"/> 1 TRABAJADORA POR CUENTA PROPIA<br><input type="checkbox"/> 2 TRABAJADORA POR CUENTA AJENA<br><input type="checkbox"/> 3 PENSIONISTA<br><input type="checkbox"/> 4 ESTUDIANTE<br><input type="checkbox"/> 5 DESEMPLEADA O SIN EMPLEO<br><input type="checkbox"/> 6 TRABAJO DOMÉSTICO NO REMUNERADO<br><input type="checkbox"/> 7 OTRAS<br><input type="checkbox"/> 8 NO CONSTA |  | Nº DE ABORTOS VOLUNTARIOS ANTERIORES AL ACTUAL   |   | FECHA DEL ÚLTIMO ABORTO VOLUNTARIO  |  | MES                                       |
|   |  |  |   |   |  | AÑO                                       |
|   |  |  |   |   |  | AÑO                                       |
|   |  |  |   | ¿UTILIZA HABITUALMENTE MÉTODOS ANTICONCEPTIVOS? <input type="checkbox"/> SÍ <input type="checkbox"/> NO |  |   |
|   |  | ¿DE QUÉ TIPO? (4)<br><small>(Responda sólo en el caso de utilizar habitualmente métodos anticonceptivos)</small> |   | <input type="checkbox"/> 1 NATURALES  |  |   |
|   |  |  |   | <input type="checkbox"/> 2 BARRERA  |  |   |
|   |  |  |   | <input type="checkbox"/> 3 MECÁNICOS  |  |   |
|   |  |  |   | <input type="checkbox"/> 4 HORMONALES   |  |   |
|   |  |  |   | <input type="checkbox"/> 5 MÉTODOS DEFINITIVOS <input type="checkbox"/> 6 OTROS MÉTODOS                 |  |   |

### B. DATOS DE LA INTERVENCIÓN

|   |  |   |  |   |  |  |
|---|--|---|--|---|--|--|
| ¿DÓNDE SE INFORMÓ POR 1ª VEZ DE LA POSIBILIDAD DE INTERRUPTIR ESTE EMBARAZO?  | <input type="checkbox"/> 1 CENTRO SANITARIO PÚBLICO  |   | <input type="checkbox"/> 1 TELÉFONOS DE INFORMACIÓN AL USUARIO |   |  |  |
|   | <input type="checkbox"/> 2 CENTRO SANITARIO PRIVADO  |   | <input type="checkbox"/> 2 AMIGOS/FAMILIARES                   |   |  |  |
|   |  | <input type="checkbox"/> 3 OTROS                      |  | <input type="checkbox"/> 3 MEDIOS DE COMUNICACIÓN |  |  |
|   |  |   |  | <input type="checkbox"/> 4 INTERNET               |  |  |
|   |  |   |  | <input type="checkbox"/> 5 NO CONSTA              |  |  |
| SEMANAS DE GESTACIÓN EN EL MOMENTO DE LA INTERVENCIÓN ESTIMADAS POR EL MÉDICO |  |   | FECHA DE LA INTERVENCIÓN (6)                                   |   |  |  |
|   |  |   | DIA  |   |  |  |
|   |  |   | MES  |   |  |  |
|   |  |   | AÑO  |   |  |  |
| MOTIVOS DE LA INTERRUPCIÓN DEL EMBARAZO                                       | <input type="checkbox"/> 1 A PETICIÓN DE LA MUJER  |   | CAUSA  |   |  |  |
|   | <input type="checkbox"/> 2 GRAVE RIESGO PARA LA VIDA O LA SALUD DE LA EMBARAZADA                                     |   | RIESGO PARA LA EMBARAZADA                                      |   |  |  |
|   | <input type="checkbox"/> 3 RIESGO DE GRAVES ANOMALÍAS EN EL FETO   |   | RIESGO FETAL   |   |  |  |
|   | <input type="checkbox"/> 4 ANOMALÍAS FETALES INCOMPATIBLES CON LA VIDA O ENFERMEDAD EXTREMADAMENTE GRAVE E INCURABLE |   |  |   |  |  |
| MÉTODO EMPLEADO EN LA INTERVENCIÓN  | MÉTODO QUIRÚRGICO  |   | <input type="checkbox"/> 1 DILATACIÓN Y EVACUACIÓN             |   |  |  |
|   |  |   | <input type="checkbox"/> 2 DILATACIÓN Y ASPIRACIÓN             |   |  |  |
|   | MÉTODO FARMACOLÓGICO   |   | <input type="checkbox"/> 3 MIFEPRISTONA                        |   |  |  |
|   |  |   | <input type="checkbox"/> 4 PROSTAGLANDINAS                     |   |  |  |
|   |  | <input type="checkbox"/> 5 OTROS MÉTODOS, ESPECIFICAR |  |   |  |  |

NOTA: LAS OPCIONES NO SON EXCLUYENTES ENTRE SÍ, POR LO QUE PODRÁ MARCARSE MÁS DE UNA.

### Anexo III. Relación de centros que han notificado I.V.E.

**Año 2023**

| <b>Comunidad Autónoma</b> | <b>Provincia</b> | <b>Centro</b>                          |
|---------------------------|------------------|--|
| ANDALUCÍA                 | ALMERÍA          | CLINICA GINECOLOGIA ALMERIA            |
| ANDALUCÍA                 | ALMERÍA          | CLINICA TROTULA RUGGIERO               |
| ANDALUCÍA                 | ALMERÍA          | HOSPITAL LA INMACULADA (HUERCAL-OVERA) |
| ANDALUCÍA                 | CÁDIZ            | CENTRO GINECOLOGICO                    |
| ANDALUCÍA                 | CÁDIZ            | CLINICA EL SUR                         |
| ANDALUCÍA                 | CÁDIZ            | CLINICA SPAWSKY, S.L.                  |
| ANDALUCÍA                 | CÓRDOBA          | GYNETRISUR, S.L.                       |
| ANDALUCÍA                 | GRANADA          | CLINICA GINECOLOGICA                   |
| ANDALUCÍA                 | GRANADA          | CLINICA GINEGRANADA                    |
| ANDALUCÍA                 | HUELVA           | CLINICA POLIPLANING                    |
| ANDALUCÍA                 | MÁLAGA           | ATOCHA GINECOLOGICA, S.L.              |
| ANDALUCÍA                 | MÁLAGA           | CENTRO SANITARIO SAENZ DE SANTAMARIA   |
| ANDALUCÍA                 | MÁLAGA           | CLINICA SEVILLA, S.A.                  |
| ANDALUCÍA                 | MÁLAGA           | 2004 GINECENTER, S.L.                  |
| ANDALUCÍA                 | SEVILLA          | CLINICA EL SUR                         |
| ANDALUCÍA                 | SEVILLA          | CLINICA TRIANA                         |
| ARAGÓN                    | ZARAGOZA         | ARAGONESA DE MEDICINA Y CIRUGIA, S.L.  |
| ARAGÓN                    | ZARAGOZA         | CLINICA QUIRURGICA ACTUR               |
| ARAGÓN                    | ZARAGOZA         | HOSPITAL CLINICO UNIVERSITARIO         |
| ARAGÓN                    | ZARAGOZA         | HOSPITAL MIGUEL SERVET                 |
| ASTURIAS, PRINCIPADO DE   | ASTURIAS         | CLINICA BELLADONA                      |
| ASTURIAS, PRINCIPADO DE   | ASTURIAS         | CLINICA BUENAVISTA                     |
| ASTURIAS, PRINCIPADO DE   | ASTURIAS         | H. UNIV. CENTRAL DE ASTURIAS (HUCA)    |
| ASTURIAS, PRINCIPADO DE   | ASTURIAS         | HOSPITAL DE CABUEÑES (GIJON)           |
| ASTURIAS, PRINCIPADO DE   | ASTURIAS         | HOSPITAL DE JARRIO (COAÑA)             |



|                         |                        |  |
|-------------------------|------------------------|--|
| ASTURIAS, PRINCIPADO DE | ASTURIAS               | HOSPITAL DEL ORIENTE DE ASTURIAS "FRANCISCO GRANDE COVIÁN" |
| ASTURIAS, PRINCIPADO DE | ASTURIAS               | HOSPITAL SAN AGUSTIN (AVILES)                              |
| BALEARIS, ILLES         | BALEARES               | AURORA CLINIC  |
| BALEARIS, ILLES         | BALEARES               | CENTRO E.M.E.C.E.  |
| BALEARIS, ILLES         | BALEARES               | CENTRO MEDICO ARAGON, S.A.                                 |
| BALEARIS, ILLES         | BALEARES               | HOSPITAL CAN MISSES (IBIZA)                                |
| BALEARIS, ILLES         | BALEARES               | HOSPITAL COMARCAL D'INCA                                   |
| BALEARIS, ILLES         | BALEARES               | HOSPITAL DE FORMENTERA                                     |
| BALEARIS, ILLES         | BALEARES               | HOSPITAL DE MANACOR  |
| BALEARIS, ILLES         | BALEARES               | HOSPITAL MATEU ORFILA                                      |
| BALEARIS, ILLES         | BALEARES               | HOSPITAL SON ESPASES                                       |
| BALEARIS, ILLES         | BALEARES               | HOSPITAL SON LLATZER                                       |
| CANARIAS                | LAS PALMAS             | CLINICA GARA   |
| CANARIAS                | LAS PALMAS             | CLINICA NTRA. SRA. DEL CARMEN                              |
| CANARIAS                | LAS PALMAS             | HOSPITAL GENERAL DE FUERTEVENTURA                          |
| CANARIAS                | LAS PALMAS             | HOSPITAL PARQUE FUERTEVENTURA                              |
| CANARIAS                | LAS PALMAS             | HOSPITAL UNIVERSITARIO MATERNO-INFANTIL DE CANARIAS        |
| CANARIAS                | SANTA CRUZ DE TENERIFE | CLINICA TACORONTE S.L."DR. JUAN REYES"                     |
| CANARIAS                | SANTA CRUZ DE TENERIFE | HOSP. UNIVERS. DE CANARIAS                                 |
| CANARIAS                | SANTA CRUZ DE TENERIFE | HOSPITAL UNIVERSITARIO NTRA. SRA. DE CANDELARIA            |
| CANARIAS                | SANTA CRUZ DE TENERIFE | TACORONTE,S.A. (CLINICA TARA)                              |
| CANTABRIA               | CANTABRIA              | H. UNIVERSITARIO MARQUES DE VALDECILLA                     |
| CASTILLA-LA MANCHA      | ALBACETE               | CLINICA IRIS MEDICA  |
| CASTILLA-LA MANCHA      | CIUDAD REAL            | CONSULTORIO GIN. CLINICA CIRE                              |
| CASTILLA Y LEÓN         | BURGOS                 | HOSPITAL SANTIAGO APÓSTOL                                  |
| CASTILLA Y LEÓN         | BURGOS                 | HOSPITAL UNIVERSITARIO DE BURGOS                           |
| CASTILLA Y LEÓN         | LEÓN                   | CENTRO GINECOLOGICO BUENAVISTA, S.L.                       |
| CASTILLA Y LEÓN         | SALAMANCA              | CLINICA HIPATIA  |
| CASTILLA Y LEÓN         | SALAMANCA              | MULTIMEDICA-CENTRO   |
| CASTILLA Y LEÓN         | VALLADOLID             | CLINICA GINEMEDICA   |
| CATALUÑA                | BARCELONA              | ASSIR MOLLET   |

|          |           |   |
|----------|-----------|---|
| CATALUÑA | BARCELONA | ASSIR 8 MARÇ                            |
| CATALUÑA | BARCELONA | CAP ALT PENEDEÈS                        |
| CATALUÑA | BARCELONA | CAP BAGES                               |
| CATALUÑA | BARCELONA | CAP CAN ROCA                            |
| CATALUÑA | BARCELONA | CAP CERDANYOLA-RIPOLLET                 |
| CATALUÑA | BARCELONA | CAP DRASSANES, ASSIR LITORAL            |
| CATALUÑA | BARCELONA | CAP GAVÀ                                |
| CATALUÑA | BARCELONA | CAP JAUME I (VILANOVA I LA GELTRÚ)      |
| CATALUÑA | BARCELONA | CAP LA RIERA, ASSIR BADALONA-SANT ADRIÀ |
| CATALUÑA | BARCELONA | CAP MANSO                               |
| CATALUÑA | BARCELONA | CAP MARTORELL                           |
| CATALUÑA | BARCELONA | CAP MONTCLAR                            |
| CATALUÑA | BARCELONA | CAP OSONA                               |
| CATALUÑA | BARCELONA | CAP PARE CLARET                         |
| CATALUÑA | BARCELONA | CAP RAMBLA                              |
| CATALUÑA | BARCELONA | CAP RAMBLA II                           |
| CATALUÑA | BARCELONA | CAP RAMONA VIA                          |
| CATALUÑA | BARCELONA | CAP RONDA DE LA TORRASSA                |
| CATALUÑA | BARCELONA | CAP RONDA PRIM                          |
| CATALUÑA | BARCELONA | CAP RUBÍ                                |
| CATALUÑA | BARCELONA | CAP SANT ANDREU                         |
| CATALUÑA | BARCELONA | CAP SANT FÈLIX                          |
| CATALUÑA | BARCELONA | CAP SANT LLÀTZER                        |
| CATALUÑA | BARCELONA | CAP SANT MARTÍ, ASSIR LITORAL           |
| CATALUÑA | BARCELONA | CAP SANTA COLOMA DE GRAMANET            |
| CATALUÑA | BARCELONA | CAP TURÓ DE CAN MATES                   |
| CATALUÑA | BARCELONA | CAP VALLÈS ORIENTAL                     |
| CATALUÑA | BARCELONA | CENTRO CASANOVAS                        |
| CATALUÑA | BARCELONA | CENTRO E.M.E.C.E.                       |
| CATALUÑA | BARCELONA | CENTRO MEDICO ARAGON                    |
| CATALUÑA | BARCELONA | CLINICA DALMASES                        |

|          |           |   |
|----------|-----------|---|
| CATALUÑA | BARCELONA | CLINICA GINECOLOGICA SANTS                                  |
| CATALUÑA | BARCELONA | HOSPITAL CLINIC I PROVINCIAL DE BARCELONA-SEU SABINO ARANA  |
| CATALUÑA | BARCELONA | HOSPITAL COMARCAL DE L'ALT Penedés                          |
| CATALUÑA | BARCELONA | HOSPITAL DE MATARÓ  |
| CATALUÑA | BARCELONA | HOSPITAL DE SABADEL-CONSORCI HOSPITALARI PARC TAULÍ         |
| CATALUÑA | BARCELONA | HOSPITAL DE SANT BERNABÉ                                    |
| CATALUÑA | BARCELONA | HOSPITAL DE SANT JAUME DE CALELLA                           |
| CATALUÑA | BARCELONA | HOSPITAL DE TERRASSA  |
| CATALUÑA | BARCELONA | HOSPITAL DEL MAR  |
| CATALUÑA | BARCELONA | HOSPITAL DEL MOLLET   |
| CATALUÑA | BARCELONA | HOSPITAL D'IGUALADA   |
| CATALUÑA | BARCELONA | HOSPITAL GENERAL DE GRANOLLERS                              |
| CATALUÑA | BARCELONA | HOSPITAL GENERAL DE L'HOSPITALET-CONSORCI SANITARI INTEGRAL |
| CATALUÑA | BARCELONA | HOSPITAL GENERAL DE VIC                                     |
| CATALUÑA | BARCELONA | HOSPITAL MÚTUA DE TERRASSA                                  |
| CATALUÑA | BARCELONA | HOSPITAL RESIDÈNCIA SANT CAMIL-CONSORCI SANITARI DEL GARRAF |
| CATALUÑA | BARCELONA | HOSPITAL UNIVERSITARI MATERNO-INFANTIL DE LA VALL D'HEBRON  |
| CATALUÑA | BARCELONA | INSTITUT GINETEC  |
| CATALUÑA | BARCELONA | TUTOR MÈDICA  |
| CATALUÑA | GERONA    | ADALIA CENTRE MÈDIC   |
| CATALUÑA | GERONA    | CAP CASSÀ DE LA SELVA                                       |
| CATALUÑA | GERONA    | CAP CATALINA CARGOL   |
| CATALUÑA | GERONA    | CAP GÜELL   |
| CATALUÑA | GERONA    | CAP PALAFRUGELL   |
| CATALUÑA | GERONA    | CAP RAMON VINYES  |
| CATALUÑA | GERONA    | CLINICA GINE-GIR  |
| CATALUÑA | GERONA    | HOSPITAL COMARCAL DE BLANES                                 |
| CATALUÑA | GERONA    | HOSPITAL DE CAMPDEVÀNOL                                     |
| CATALUÑA | GERONA    | HOSPITAL DE CERDANYA-HÔPITAL DE CERDAGNE                    |
| CATALUÑA | GERONA    | HOSPITAL DE FIGUERES  |
| CATALUÑA | GERONA    | HOSPITAL DE PALAMÓS   |

|                      |           |  |
|----------------------|-----------|--|
| CATALUÑA             | GERONA    | HOSPITAL D'OLOT I COMARCAL DE LA GARROTXA              |
| CATALUÑA             | GERONA    | HOSPITAL SANTA CATERINA PARC HOSPITALARI MARTÍ I JULIÀ |
| CATALUÑA             | GERONA    | HOSPITAL UNIVERSITARI DE GIRONA DR JOSEP TRUETA        |
| CATALUÑA             | LÉRIDA    | CAP BALAGUER   |
| CATALUÑA             | LÉRIDA    | CAP MOLLERUSSA   |
| CATALUÑA             | LÉRIDA    | CAP TÀRREGA  |
| CATALUÑA             | LÉRIDA    | CLÍNICA MI NOVA ALIANÇA                                |
| CATALUÑA             | LÉRIDA    | ESPITAU VALL D'ARAN                                    |
| CATALUÑA             | LÉRIDA    | FUNDACIÓ SANT HOSPITAL LA SEU D'URGELL                 |
| CATALUÑA             | LÉRIDA    | HOSPITAL COMARCAL DEL PALLARS                          |
| CATALUÑA             | LÉRIDA    | HOSPITAL UNIVERSITARI DE LLEIDA ARNAU DE VILANOVA      |
| CATALUÑA             | TARRAGONA | CAP BAIX EBRE  |
| CATALUÑA             | TARRAGONA | CAP JAUME I (ASSIR TARRAGONA)                          |
| CATALUÑA             | TARRAGONA | CAP SANT PERE (ASSIR REUS)                             |
| CATALUÑA             | TARRAGONA | CENTRE MÈDIC EIRA                                      |
| CATALUÑA             | TARRAGONA | HOSPITAL COMARCAL MÓRA D'EBRE                          |
| CATALUÑA             | TARRAGONA | HOSPITAL DE SANT PAU I SANTA TECLA                     |
| CATALUÑA             | TARRAGONA | HOSPITAL DE TORTOSA VERGE DE LA CINTA                  |
| CATALUÑA             | TARRAGONA | HOSPITAL DEL VENDRELL                                  |
| CATALUÑA             | TARRAGONA | HOSPITAL UNIVERSITARI JOAN XXIII                       |
| CATALUÑA             | TARRAGONA | PIUS HOSPITAL DE VALLS                                 |
| COMUNITAT VALENCIANA | ALICANTE  | GINELEVEL SLU (ALICANTE)                               |
| COMUNITAT VALENCIANA | ALICANTE  | HOSPITAL DE TORREVIEJA SALUD-UTE                       |
| COMUNITAT VALENCIANA | ALICANTE  | INSTITUTO GINETEC, S.A.                                |
| COMUNITAT VALENCIANA | ALICANTE  | MEDITERRANEA MEDICA                                    |
| COMUNITAT VALENCIANA | CASTELLÓN | HOSPITAL COMARCAL DE VINARIS                           |
| COMUNITAT VALENCIANA | CASTELLÓN | HOSPITAL DE LA PLANA                                   |
| COMUNITAT VALENCIANA | CASTELLÓN | HOSPITAL GENERAL DE CASTELLÏN                          |
| COMUNITAT VALENCIANA | CASTELLÓN | MEDITERRANEA MEDICA, S.L.                              |
| COMUNITAT VALENCIANA | VALENCIA  | ACUARIO CASA DE LA SALUD, S.A.                         |
| COMUNITAT VALENCIANA | VALENCIA  | ARAGON MEDICA XUQUER, S.L.                             |

|                      |          |                                    |
|----------------------|----------|------------------------------------|
| COMUNITAT VALENCIANA | VALENCIA | CENTRO SANITARIO DEIA MEDICA, S.L. |
| COMUNITAT VALENCIANA | VALENCIA | CLINICA ALZIRA                     |
| COMUNITAT VALENCIANA | VALENCIA | CLINICA EL MAR, S.L.               |
| COMUNITAT VALENCIANA | VALENCIA | HOSPITAL DE LA RIBERA              |
| COMUNITAT VALENCIANA | VALENCIA | HOSPITAL DE SAGUNTO                |
| COMUNITAT VALENCIANA | VALENCIA | HOSPITAL DOCTOR PESET              |
| COMUNITAT VALENCIANA | VALENCIA | HOSPITAL FRANCESC DE BORJA         |
| COMUNITAT VALENCIANA | VALENCIA | HOSPITAL GENERAL DE ONTINYENT      |
| COMUNITAT VALENCIANA | VALENCIA | HOSPITAL GENERAL DE REQUENA        |
| COMUNITAT VALENCIANA | VALENCIA | HOSPITAL GENERAL UNIVERSITARIO     |
| COMUNITAT VALENCIANA | VALENCIA | HOSPITAL LLUIS ALCANYIS (XATIVA)   |
| COMUNITAT VALENCIANA | VALENCIA | HOSPITAL UNIVERSITARIO LA FE       |
| COMUNITAT VALENCIANA | VALENCIA | MEDITERRANEA MEDICA                |
| EXTREMADURA          | BADAJOS  | CENTRO MEDICO GUADIANA             |
| GALICIA              | A CORUÑA | C.H.U. DE FERROL                   |
| GALICIA              | A CORUÑA | CLINICA ARCE                       |
| GALICIA              | A CORUÑA | CLINICA EL PASAJE                  |
| GALICIA              | A CORUÑA | C.O.F. FONTENLA MARISTANY          |
| GALICIA              | A CORUÑA | COF MUNICIPAL SERGAS MIGUEL SERVET |
| GALICIA              | A CORUÑA | C.O.F.FONTIÑAS                     |
| GALICIA              | A CORUÑA | COMPLEJO HOSP.UNIVER.DE SANTIAGO   |
| GALICIA              | A CORUÑA | H. MATERNO INFANTIL TERESA HERRERA |
| GALICIA              | A CORUÑA | HOSPITAL COMARCAL DA BARBANZA      |
| GALICIA              | LUGO     | C.H.U. LUGO                        |
| GALICIA              | LUGO     | C.O.F. DE BURELA                   |
| GALICIA              | LUGO     | HOSPITAL DA COSTA (BURELA)         |
| GALICIA              | OURENSE  | C.O.F. NOVOA SANTOS                |
| GALICIA              | OURENSE  | C.O.F. RIBADAVIA                   |
| GALICIA              | OURENSE  | C.O.F.CARBALLIÑO                   |
| GALICIA              | OURENSE  | COMPLEJO HOSPITALARIO DE OURENSE   |
| GALICIA              | OURENSE  | HOSPITAL COMARCAL DE VALDEORRAS    |

|                             |            |   |
|-----------------------------|------------|---|
| GALICIA                     | OURENSE    | HOSPITAL DE VERÍN                             |
| GALICIA                     | PONTEVEDRA | CLINICA CLIMENT-CASTRELOS                     |
| GALICIA                     | PONTEVEDRA | C.O.F. CENTRO DE ESPEC. MOLLABAO              |
| GALICIA                     | PONTEVEDRA | HOSPITAL MONTECELO                            |
| GALICIA                     | PONTEVEDRA | HOSPITAL XERAL DE VIGO                        |
| MADRID, COMUNIDAD DE        | MADRID     | CENTRO CLINICO EL BOSQUE                      |
| MADRID, COMUNIDAD DE        | MADRID     | CENTRO MEDICO PACIFICO                        |
| MADRID, COMUNIDAD DE        | MADRID     | CLINICA GINECOLOGICA CALLAO                   |
| MADRID, COMUNIDAD DE        | MADRID     | CLINICA ISADORA                               |
| MADRID, COMUNIDAD DE        | MADRID     | DATOR MEDICA                                  |
| MADRID, COMUNIDAD DE        | MADRID     | FUNDACIÓN HOSPITAL ALCORCÓN                   |
| MADRID, COMUNIDAD DE        | MADRID     | HOSPITAL DE FUENLABRADA                       |
| MADRID, COMUNIDAD DE        | MADRID     | HOSPITAL DE TORREJÓN                          |
| MADRID, COMUNIDAD DE        | MADRID     | HOSPITAL UNIVERSITARIO FUNDACIÓN JIMÉNEZ DÍAZ |
| MADRID, COMUNIDAD DE        | MADRID     | HOSPITAL UNIVERSITARIO PUERTA DE HIERRO       |
| MADRID, COMUNIDAD DE        | MADRID     | HOSPITAL UNIVERSITARIO 12 DE OCTUBRE          |
| MADRID, COMUNIDAD DE        | MADRID     | POLICLINICA RETIRO                            |
| MADRID, COMUNIDAD DE        | MADRID     | SERGINE MEDICA                                |
| MURCIA, REGIÓN DE           | MURCIA     | DELTA MEDICA                                  |
| MURCIA, REGIÓN DE           | MURCIA     | DELTA MEDICA LORCA - G.P.F.                   |
| MURCIA, REGIÓN DE           | MURCIA     | GINEMUR                                       |
| MURCIA, REGIÓN DE           | MURCIA     | GINEMUR (Cartagena)                           |
| MURCIA, REGIÓN DE           | MURCIA     | HOSPITAL CLINICO VIRGEN DE LA ARRIXACA        |
| MURCIA, REGIÓN DE           | MURCIA     | HOSPITAL GENERAL UNIVERSITARIO SANTA LUCIA    |
| MURCIA, REGIÓN DE           | MURCIA     | INSTITUTO GINECOLIGICO MURCIA                 |
| NAVARRA, COMUNIDAD FORAL DE | NAVARRA    | CASSYR ANDRAIZE-CHANTREA                      |
| NAVARRA, COMUNIDAD FORAL DE | NAVARRA    | CASSYR BURLADA                                |
| NAVARRA, COMUNIDAD FORAL DE | NAVARRA    | CASSYR BUZTINTXURI                            |
| NAVARRA, COMUNIDAD FORAL DE | NAVARRA    | CASSYR TUDELA                                 |
| NAVARRA, COMUNIDAD FORAL DE | NAVARRA    | CLINICA ANSOAIN                               |
| NAVARRA, COMUNIDAD FORAL DE | NAVARRA    | COMPLEJO HOSPITALARIO DE NAVARRA              |

|                             |           |                                 |
|-----------------------------|-----------|---------------------------------|
| NAVARRA, COMUNIDAD FORAL DE | NAVARRA   | HOSPITAL GARCÍA ORCOYEN         |
| NAVARRA, COMUNIDAD FORAL DE | NAVARRA   | HOSPITAL REINA SOFÍA            |
| PAIS VASCO                  | ALAVA     | ASKABIDE KLINIKA GASTEIZ, S.L.  |
| PAIS VASCO                  | ALAVA     | CLINICA GINECOLOGICA FLORIDA 6  |
| PAIS VASCO                  | ALAVA     | HOSPITAL UNIVERSITARIO ARABA    |
| PAIS VASCO                  | GUIPUZCOA | ASKABIDE                        |
| PAIS VASCO                  | GUIPUZCOA | CLINICA GINECOLOGICA DR.PRADA   |
| PAIS VASCO                  | GUIPUZCOA | HOSPITAL DE ZUMARRAGA           |
| PAIS VASCO                  | GUIPUZCOA | HOSPITAL UNIVERSITARIO DONOSTIA |
| PAIS VASCO                  | GUIPUZCOA | OSI ALTO DEBA (MONDRAGON)       |
| PAIS VASCO                  | GUIPUZCOA | OSI BAJO DEBA (MENDARO)         |
| PAIS VASCO                  | VIZCAYA   | CLINICA EUSKALDUNA              |
| PAIS VASCO                  | VIZCAYA   | CLINICA GINECOLOGICA CARLTON    |
| PAIS VASCO                  | VIZCAYA   | HOSPITAL GALDAKAO-USANSOLO      |
| PAIS VASCO                  | VIZCAYA   | HOSPITAL UNIVERSITARIO BASURTO  |
| PAIS VASCO                  | VIZCAYA   | HOSPITAL UNIVERSITARIO CRUCES   |
| PAIS VASCO                  | VIZCAYA   | MODULO PSICOSOCIAL REKALDEBERRI |
| RIOJA, LA                   | LA RIOJA  | FUNDACION HOSPITAL CALAHORRA    |
| RIOJA, LA                   | LA RIOJA  | HOSPITAL SAN PEDRO              |

## **Anexo IV Población**



## POBLACION DE DERECHO POR GRUPOS DE EDAD, CC.AA. Y AÑO

## MUJERES ENTRE 15 Y 44 AÑOS

AÑO 2014

| RESIDENCIA                  | GRUPOS DE EDAD   |                  |                  |                  |                  |                  | TOTAL            |
|-----------------------------|------------------|------------------|------------------|------------------|------------------|------------------|------------------|
|                             | 15-19            | 20-24            | 25-29            | 30-34            | 35-39            | 40-44            |                  |
| Andalucía                   | 210.918          | 235.372          | 259.184          | 308.861          | 346.930          | 337.322          | 1.698.587        |
| Aragón                      | 28.070           | 30.556           | 36.417           | 43.906           | 52.435           | 51.495           | 242.879          |
| Asturias, Principado de     | 17.924           | 20.546           | 25.737           | 33.847           | 42.007           | 41.902           | 181.963          |
| Balears, Illes              | 25.059           | 29.291           | 38.060           | 46.873           | 50.768           | 47.877           | 237.928          |
| Canarias                    | 51.509           | 57.815           | 69.778           | 83.946           | 92.957           | 96.395           | 452.400          |
| Cantabria                   | 11.160           | 12.433           | 15.361           | 20.150           | 24.631           | 23.720           | 107.455          |
| Castilla - La Mancha        | 50.708           | 56.305           | 62.187           | 72.699           | 81.825           | 79.589           | 403.313          |
| Castilla y León             | 49.283           | 55.526           | 63.299           | 75.881           | 89.889           | 91.821           | 425.699          |
| Cataluña                    | 162.434          | 174.102          | 209.521          | 268.619          | 322.622          | 306.474          | 1.443.772        |
| Comunitat Valenciana        | 110.858          | 121.200          | 138.837          | 174.591          | 208.693          | 200.522          | 954.701          |
| Extremadura                 | 27.256           | 31.552           | 32.772           | 35.812           | 39.047           | 40.319           | 206.758          |
| Galicia                     | 50.640           | 59.364           | 70.820           | 92.601           | 112.619          | 108.543          | 494.587          |
| Madrid, Comunidad de        | 138.423          | 155.421          | 193.405          | 248.169          | 295.819          | 283.634          | 1.314.871        |
| Murcia, Región de           | 37.950           | 40.527           | 44.820           | 55.667           | 62.098           | 58.808           | 299.870          |
| Navarra, Comunidad Foral de | 14.799           | 14.829           | 17.000           | 21.576           | 26.049           | 25.346           | 119.599          |
| País Vasco                  | 42.152           | 43.556           | 53.267           | 69.032           | 87.111           | 86.838           | 381.956          |
| Rioja, La                   | 6.991            | 7.238            | 8.512            | 10.655           | 12.973           | 12.288           | 58.657           |
| Ceuta, Ciudad Autónoma de   | 2.587            | 2.848            | 2.958            | 3.042            | 3.244            | 2.945            | 17.624           |
| Melilla, Ciudad Autónoma de | 2.672            | 2.843            | 2.978            | 3.170            | 3.055            | 2.867            | 17.585           |
| <b>Total Nacional</b>       | <b>1.041.393</b> | <b>1.151.324</b> | <b>1.344.913</b> | <b>1.669.097</b> | <b>1.954.772</b> | <b>1.898.705</b> | <b>9.060.204</b> |

Fuente: Estimaciones de la población actual de España. Instituto Nacional de Estadística.

AÑO 2015

| RESIDENCIA                  | GRUPOS DE EDAD   |                  |                  |                  |                  |                  | TOTAL            |
|-----------------------------|------------------|------------------|------------------|------------------|------------------|------------------|------------------|
|                             | 15-19            | 20-24            | 25-29            | 30-34            | 35-39            | 40-44            |                  |
| Andalucía                   | 208.348          | 228.496          | 257.901          | 305.079          | 345.564          | 337.007          | 1.682.395        |
| Aragón                      | 27.118           | 29.216           | 33.573           | 41.358           | 50.102           | 50.528           | 231.895          |
| Asturias, Principado de     | 17.477           | 19.386           | 24.451           | 32.570           | 40.809           | 41.283           | 175.976          |
| Balears, Illes              | 27.279           | 29.180           | 33.986           | 41.850           | 49.570           | 49.534           | 231.399          |
| Canarias                    | 53.626           | 57.089           | 66.730           | 80.661           | 94.059           | 97.787           | 449.952          |
| Cantabria                   | 11.229           | 12.213           | 15.284           | 19.954           | 24.435           | 23.918           | 107.033          |
| Castilla - La Mancha        | 49.070           | 54.254           | 61.967           | 73.343           | 84.709           | 82.893           | 406.236          |
| Castilla y León             | 46.838           | 52.050           | 61.769           | 75.840           | 90.504           | 91.744           | 418.745          |
| Cataluña                    | 173.251          | 177.850          | 205.451          | 260.484          | 318.680          | 318.709          | 1.454.425        |
| Comunitat Valenciana        | 121.174          | 130.293          | 154.683          | 194.733          | 229.940          | 220.110          | 1.050.933        |
| Extremadura                 | 25.870           | 29.494           | 32.617           | 36.256           | 40.097           | 40.250           | 204.584          |
| Galicia                     | 50.205           | 57.497           | 70.086           | 90.635           | 110.233          | 108.392          | 487.048          |
| Madrid, Comunidad de        | 150.861          | 158.498          | 183.929          | 231.204          | 278.782          | 283.362          | 1.286.636        |
| Murcia, Región de           | 38.559           | 40.998           | 46.641           | 57.144           | 65.816           | 63.072           | 312.230          |
| Navarra, Comunidad Foral de | 14.349           | 14.208           | 16.026           | 20.255           | 24.928           | 25.475           | 115.241          |
| País Vasco                  | 41.457           | 41.108           | 47.474           | 61.430           | 80.195           | 84.893           | 356.557          |
| Rioja, La                   | 7.149            | 7.580            | 9.069            | 11.427           | 13.727           | 13.296           | 62.248           |
| Ceuta, Ciudad Autónoma de   | 1.986            | 1.982            | 1.851            | 1.874            | 2.226            | 2.464            | 12.383           |
| Melilla, Ciudad Autónoma de | 2.029            | 1.970            | 1.838            | 1.946            | 2.332            | 2.527            | 12.642           |
| <b>Total Nacional</b>       | <b>1.067.875</b> | <b>1.143.362</b> | <b>1.325.326</b> | <b>1.638.043</b> | <b>1.946.708</b> | <b>1.937.244</b> | <b>9.058.558</b> |

Fuente: Estimaciones de la población actual de España. Instituto Nacional de Estadística.

**POBLACION DE DERECHO POR GRUPOS DE EDAD, CC.AA. Y AÑO**  
**MUJERES ENTRE 15 Y 44 AÑOS**  
**AÑO 2016**

| RESIDENCIA                  | GRUPOS DE EDAD   |                  |                  |                  |                  |                  | TOTAL            |
|-----------------------------|------------------|------------------|------------------|------------------|------------------|------------------|------------------|
|                             | 15-19            | 20-24            | 25-29            | 30-34            | 35-39            | 40-44            |                  |
| Andalucía                   | 210.668          | 224.247          | 253.937          | 295.755          | 342.414          | 342.089          | <b>1.669.110</b> |
| Aragón                      | 27.597           | 29.081           | 33.009           | 39.818           | 49.129           | 51.128           | <b>229.762</b>   |
| Asturias, Principado de     | 17.779           | 18.911           | 23.387           | 30.832           | 39.615           | 41.770           | <b>172.294</b>   |
| Balears, Illes              | 28.034           | 29.181           | 33.751           | 40.712           | 49.044           | 50.468           | <b>231.190</b>   |
| Canarias                    | 54.683           | 56.609           | 65.742           | 78.099           | 92.758           | 98.273           | <b>446.164</b>   |
| Cantabria                   | 11.603           | 11.990           | 14.820           | 19.065           | 24.012           | 24.382           | <b>105.872</b>   |
| Castilla - La Mancha        | 49.596           | 53.509           | 61.401           | 71.476           | 84.201           | 84.559           | <b>404.742</b>   |
| Castilla y León             | 47.106           | 50.872           | 59.896           | 72.700           | 88.432           | 92.304           | <b>411.310</b>   |
| Cataluña                    | 179.073          | 178.714          | 203.039          | 250.785          | 312.645          | 324.973          | <b>1.449.229</b> |
| Comunitat Valenciana        | 124.508          | 129.891          | 152.994          | 188.365          | 228.411          | 225.947          | <b>1.050.116</b> |
| Extremadura                 | 25.712           | 28.618           | 32.094           | 35.212           | 39.691           | 40.352           | <b>201.679</b>   |
| Galicia                     | 50.625           | 55.815           | 67.685           | 86.061           | 107.942          | 109.755          | <b>477.883</b>   |
| Madrid, Comunidad de        | 155.657          | 158.609          | 181.356          | 222.582          | 273.164          | 286.685          | <b>1.278.053</b> |
| Murcia, Región de           | 39.603           | 40.803           | 46.276           | 55.225           | 65.530           | 64.497           | <b>311.934</b>   |
| Navarra, Comunidad Foral de | 14.712           | 14.321           | 15.827           | 19.417           | 24.382           | 25.745           | <b>114.404</b>   |
| País Vasco                  | 42.444           | 40.818           | 46.013           | 58.034           | 76.975           | 85.128           | <b>349.412</b>   |
| Rioja, La                   | 7.311            | 7.579            | 8.952            | 11.036           | 13.579           | 13.604           | <b>62.061</b>    |
| Ceuta, Ciudad Autónoma de   | 1.972            | 1.933            | 1.803            | 1.773            | 2.106            | 2.419            | <b>12.006</b>    |
| Melilla, Ciudad Autónoma de | 2.000            | 1.936            | 1.792            | 1.840            | 2.235            | 2.495            | <b>12.298</b>    |
| <b>Total Nacional</b>       | <b>1.090.683</b> | <b>1.133.437</b> | <b>1.303.774</b> | <b>1.578.787</b> | <b>1.916.265</b> | <b>1.966.573</b> | <b>8.989.519</b> |

Fuente: Proyecciones de población calculadas a partir del Censo 2001. Instituto Nacional de Estadística.

**AÑO 2017**

| RESIDENCIA                  | GRUPOS DE EDAD   |                  |                  |                  |                  |                  | TOTAL            |
|-----------------------------|------------------|------------------|------------------|------------------|------------------|------------------|------------------|
|                             | 15-19            | 20-24            | 25-29            | 30-34            | 35-39            | 40-44            |                  |
| Andalucía                   | 212.354          | 222.157          | 252.198          | 291.176          | 340.158          | 344.666          | <b>1.662.709</b> |
| Aragón                      | 27.957           | 29.034           | 32.746           | 39.108           | 48.538           | 51.411           | <b>228.794</b>   |
| Asturias, Principado de     | 17.976           | 18.711           | 22.893           | 29.989           | 38.922           | 41.987           | <b>170.478</b>   |
| Balears, Illes              | 28.414           | 29.191           | 33.665           | 40.173           | 48.693           | 50.889           | <b>231.025</b>   |
| Canarias                    | 55.256           | 56.417           | 65.271           | 76.876           | 92.006           | 98.389           | <b>444.215</b>   |
| Cantabria                   | 11.791           | 11.894           | 14.603           | 18.638           | 23.734           | 24.608           | <b>105.268</b>   |
| Castilla - La Mancha        | 49.944           | 53.156           | 61.139           | 70.580           | 83.745           | 85.409           | <b>403.973</b>   |
| Castilla y León             | 47.299           | 50.304           | 59.043           | 71.187           | 87.205           | 92.583           | <b>407.621</b>   |
| Cataluña                    | 182.121          | 179.280          | 202.117          | 246.186          | 308.981          | 327.833          | <b>1.446.518</b> |
| Comunitat Valenciana        | 126.291          | 129.775          | 152.305          | 185.319          | 227.067          | 228.859          | <b>1.049.616</b> |
| Extremadura                 | 25.669           | 28.184           | 31.828           | 34.718           | 39.416           | 40.426           | <b>200.241</b>   |
| Galicia                     | 50.970           | 54.996           | 66.596           | 83.838           | 106.489          | 110.473          | <b>473.362</b>   |
| Madrid, Comunidad de        | 158.497          | 158.736          | 180.359          | 218.475          | 269.884          | 288.166          | <b>1.274.117</b> |
| Murcia, Región de           | 40.264           | 40.714           | 46.154           | 54.298           | 65.226           | 65.215           | <b>311.871</b>   |
| Navarra, Comunidad Foral de | 14.940           | 14.399           | 15.741           | 19.020           | 24.067           | 25.861           | <b>114.028</b>   |
| País Vasco                  | 42.987           | 40.730           | 45.354           | 56.445           | 75.191           | 85.192           | <b>345.899</b>   |
| Rioja, La                   | 7.388            | 7.589            | 8.896            | 10.850           | 13.472           | 13.759           | <b>61.954</b>    |
| Ceuta, Ciudad Autónoma de   | 1.967            | 1.906            | 1.784            | 1.723            | 2.045            | 2.393            | <b>11.818</b>    |
| Melilla, Ciudad Autónoma de | 1.988            | 1.922            | 1.769            | 1.793            | 2.184            | 2.476            | <b>12.132</b>    |
| <b>Total Nacional</b>       | <b>1.104.073</b> | <b>1.129.095</b> | <b>1.294.461</b> | <b>1.550.392</b> | <b>1.897.023</b> | <b>1.980.595</b> | <b>8.955.639</b> |

Fuente: Proyecciones de población calculadas a partir del Censo 2001 (Enero 2017). Instituto Nacional de Estadística.

**POBLACION DE DERECHO POR GRUPOS DE EDAD, CC.AA. Y AÑO**

**MUJERES ENTRE 15 Y 44 AÑOS**

**AÑO 2018**

| RESIDENCIA                  | GRUPOS DE EDAD   |                  |                  |                  |                  |                  | TOTAL            |
|-----------------------------|------------------|------------------|------------------|------------------|------------------|------------------|------------------|
|                             | 15-19            | 20-24            | 25-29            | 30-34            | 35-39            | 40-44            |                  |
| Andalucía                   | 215.297          | 215.990          | 240.162          | 268.082          | 324.396          | 345.407          | <b>1.609.334</b> |
| Aragón                      | 28.954           | 29.439           | 32.082           | 37.371           | 46.981           | 52.123           | <b>226.950</b>   |
| Asturias, Principado de     | 18.252           | 18.771           | 21.233           | 27.167           | 36.332           | 42.526           | <b>164.281</b>   |
| Balears, Illes              | 27.145           | 28.783           | 36.918           | 43.620           | 50.448           | 51.220           | <b>238.134</b>   |
| Canarias                    | 53.585           | 57.645           | 67.524           | 75.283           | 89.407           | 95.869           | <b>439.313</b>   |
| Cantabria                   | 12.153           | 11.489           | 13.175           | 16.343           | 21.880           | 24.498           | <b>99.538</b>    |
| Castilla - La Mancha        | 50.222           | 51.042           | 55.216           | 61.376           | 74.563           | 80.190           | <b>372.609</b>   |
| Castilla y León             | 49.056           | 50.647           | 54.449           | 63.377           | 79.094           | 89.712           | <b>386.335</b>   |
| Cataluña                    | 178.275          | 177.602          | 202.514          | 231.447          | 289.642          | 323.384          | <b>1.402.864</b> |
| Comunitat Valenciana        | 117.274          | 115.781          | 127.804          | 146.088          | 188.595          | 208.255          | <b>903.797</b>   |
| Extremadura                 | 26.102           | 27.886           | 30.327           | 31.473           | 36.500           | 38.819           | <b>191.107</b>   |
| Galicia                     | 51.649           | 53.660           | 61.948           | 75.246           | 100.101          | 112.252          | <b>454.856</b>   |
| Madrid, Comunidad de        | 153.429          | 157.587          | 185.108          | 218.305          | 268.462          | 298.410          | <b>1.281.301</b> |
| Murcia, Región de           | 39.765           | 38.951           | 42.437           | 47.244           | 58.705           | 60.940           | <b>288.042</b>   |
| Navarra, Comunidad Foral de | 15.986           | 15.680           | 15.890           | 18.143           | 23.538           | 26.481           | <b>115.718</b>   |
| País Vasco                  | 46.541           | 44.395           | 47.972           | 58.037           | 75.913           | 88.866           | <b>361.724</b>   |
| Rioja, La                   | 7.145            | 7.063            | 7.617            | 8.947            | 11.519           | 12.848           | <b>55.139</b>    |
| Ceuta, Ciudad Autónoma de   | 2.700            | 2.835            | 2.771            | 2.885            | 3.019            | 3.098            | <b>17.308</b>    |
| Melilla, Ciudad Autónoma de | 2.865            | 2.767            | 2.870            | 2.904            | 3.060            | 2.827            | <b>17.293</b>    |
| <b>Total Nacional</b>       | <b>1.096.395</b> | <b>1.108.013</b> | <b>1.248.017</b> | <b>1.433.338</b> | <b>1.782.155</b> | <b>1.957.725</b> | <b>8.625.643</b> |

Fuente: Proyecciones de población calculadas a partir del Censo 2002 (Enero 2018). Instituto Nacional de Estadística.

**AÑO 2019**

| RESIDENCIA                  | GRUPOS DE EDAD   |                  |                  |                  |                  |                  | TOTAL            |
|-----------------------------|------------------|------------------|------------------|------------------|------------------|------------------|------------------|
|                             | 15-19            | 20-24            | 25-29            | 30-34            | 35-39            | 40-44            |                  |
| Andalucía                   | 219.173          | 213.819          | 237.396          | 261.221          | 314.424          | 347.306          | <b>1.593.339</b> |
| Aragón                      | 30.033           | 30.055           | 32.173           | 37.238           | 45.097           | 52.634           | <b>227.230</b>   |
| Asturias, Principado de     | 18.668           | 18.656           | 20.484           | 25.700           | 34.359           | 42.344           | <b>160.211</b>   |
| Balears, Illes              | 27.975           | 29.561           | 37.396           | 43.484           | 49.998           | 52.263           | <b>240.677</b>   |
| Canarias                    | 54.930           | 58.339           | 67.745           | 75.056           | 88.064           | 95.566           | <b>439.700</b>   |
| Cantabria                   | 12.645           | 11.472           | 12.784           | 15.713           | 20.839           | 24.660           | <b>98.113</b>    |
| Castilla - La Mancha        | 50.955           | 50.967           | 53.969           | 59.598           | 71.852           | 80.685           | <b>368.026</b>   |
| Castilla y León             | 49.974           | 50.151           | 53.568           | 60.637           | 75.506           | 89.378           | <b>379.214</b>   |
| Cataluña                    | 185.379          | 182.408          | 207.022          | 230.161          | 279.523          | 325.540          | <b>1.410.033</b> |
| Comunitat Valenciana        | 121.249          | 116.921          | 127.304          | 143.382          | 180.393          | 210.452          | <b>899.701</b>   |
| Extremadura                 | 26.141           | 27.087           | 29.578           | 30.781           | 35.376           | 38.688           | <b>187.651</b>   |
| Galicia                     | 52.756           | 52.917           | 61.163           | 72.000           | 95.059           | 113.344          | <b>447.239</b>   |
| Madrid, Comunidad de        | 160.648          | 162.247          | 191.175          | 216.389          | 260.270          | 300.789          | <b>1.291.518</b> |
| Murcia, Región de           | 40.728           | 39.498           | 42.462           | 46.202           | 56.951           | 61.823           | <b>287.664</b>   |
| Navarra, Comunidad Foral de | 16.711           | 16.350           | 15.989           | 17.972           | 22.689           | 26.600           | <b>116.311</b>   |
| País Vasco                  | 48.400           | 45.627           | 48.071           | 56.346           | 72.202           | 88.991           | <b>359.637</b>   |
| Rioja, La                   | 7.397            | 7.265            | 7.458            | 8.724            | 11.016           | 12.985           | <b>54.845</b>    |
| Ceuta, Ciudad Autónoma de   | 2.746            | 2.763            | 2.768            | 2.812            | 2.999            | 3.066            | <b>17.154</b>    |
| Melilla, Ciudad Autónoma de | 2.902            | 2.813            | 2.778            | 2.856            | 3.055            | 2.882            | <b>17.286</b>    |
| <b>Total Nacional</b>       | <b>1.129.410</b> | <b>1.118.916</b> | <b>1.251.283</b> | <b>1.406.272</b> | <b>1.719.672</b> | <b>1.969.996</b> | <b>8.595.549</b> |

Fuente: Proyecciones de población calculadas a partir del Censo 2002 (Enero 2019). Instituto Nacional de Estadística.

**POBLACION DE DERECHO POR GRUPOS DE EDAD, CC.AA. Y AÑO**

**MUJERES ENTRE 15 Y 44 AÑOS**

**AÑO 2020**

| RESIDENCIA                  | GRUPOS DE EDAD   |                  |                  |                  |                  |                  | TOTAL            |
|-----------------------------|------------------|------------------|------------------|------------------|------------------|------------------|------------------|
|                             | 15-19            | 20-24            | 25-29            | 30-34            | 35-39            | 40-44            |                  |
| Andalucía                   | 225.690          | 217.077          | 232.116          | 255.344          | 301.208          | 346.001          | 1.577.436        |
| Aragón                      | 31.379           | 30.962           | 32.633           | 36.635           | 42.856           | 52.313           | 226.778          |
| Asturias, Principado de     | 19.255           | 18.837           | 19.974           | 23.848           | 31.772           | 40.973           | 154.659          |
| Balears, Illes              | 29.017           | 30.558           | 37.402           | 43.355           | 49.148           | 53.076           | 242.556          |
| Canarias                    | 55.940           | 60.808           | 67.437           | 75.144           | 85.044           | 95.302           | 439.675          |
| Cantabria                   | 13.229           | 12.036           | 12.416           | 14.821           | 19.348           | 24.465           | 96.315           |
| Castilla - La Mancha        | 51.834           | 51.939           | 53.125           | 58.055           | 68.309           | 80.520           | 363.782          |
| Castilla y León             | 50.684           | 50.913           | 51.662           | 57.783           | 71.038           | 87.246           | 369.326          |
| Cataluña                    | 194.392          | 190.775          | 210.937          | 228.616          | 266.048          | 320.291          | 1.411.059        |
| Comunitat Valenciana        | 125.841          | 121.681          | 127.772          | 141.117          | 170.533          | 209.076          | 896.020          |
| Extremadura                 | 26.032           | 26.848           | 28.407           | 30.213           | 33.772           | 38.255           | 183.527          |
| Galicia                     | 54.186           | 53.514           | 59.400           | 68.812           | 88.190           | 111.725          | 435.827          |
| Madrid, Comunidad de        | 168.850          | 171.197          | 198.633          | 216.507          | 251.446          | 296.384          | 1.303.017        |
| Murcia, Región de           | 42.105           | 40.835           | 42.372           | 45.575           | 54.453           | 61.960           | 287.300          |
| Navarra, Comunidad Foral de | 17.111           | 17.122           | 16.451           | 17.588           | 21.625           | 26.060           | 115.957          |
| País Vasco                  | 50.661           | 48.669           | 49.092           | 54.663           | 67.842           | 86.251           | 357.178          |
| Rioja, La                   | 7.706            | 7.483            | 7.453            | 8.575            | 10.376           | 12.974           | 54.567           |
| Ceuta, Ciudad Autónoma de   | 2.763            | 2.815            | 2.671            | 2.745            | 2.873            | 3.014            | 16.881           |
| Melilla, Ciudad Autónoma de | 2.901            | 2.835            | 2.724            | 2.813            | 2.891            | 2.974            | 17.138           |
| <b>Total Nacional</b>       | <b>1.169.576</b> | <b>1.156.904</b> | <b>1.252.677</b> | <b>1.382.209</b> | <b>1.638.772</b> | <b>1.948.860</b> | <b>8.548.998</b> |

Fuente: Proyecciones de población calculadas a partir del Censo 2002 (Julio 2020). Instituto Nacional de Estadística.

**AÑO 2021**

| RESIDENCIA                  | GRUPOS DE EDAD   |                  |                  |                  |                  |                  | TOTAL            |
|-----------------------------|------------------|------------------|------------------|------------------|------------------|------------------|------------------|
|                             | 15-19            | 20-24            | 25-29            | 30-34            | 35-39            | 40-44            |                  |
| Andalucía                   | 230.214          | 219.188          | 228.539          | 252.250          | 291.442          | 341.978          | 1.563.611        |
| Aragón                      | 31.476           | 30.914           | 31.950           | 34.803           | 40.388           | 50.288           | 219.819          |
| Asturias, Principado de     | 19.523           | 18.845           | 19.673           | 22.819           | 30.164           | 39.697           | 150.721          |
| Balears, Illes              | 29.330           | 30.367           | 36.507           | 42.569           | 47.721           | 52.972           | 239.466          |
| Canarias                    | 56.035           | 60.387           | 66.887           | 73.938           | 82.139           | 93.962           | 433.348          |
| Cantabria                   | 13.491           | 12.403           | 12.284           | 14.371           | 18.460           | 23.904           | 94.913           |
| Castilla - La Mancha        | 52.516           | 52.184           | 52.773           | 57.228           | 65.958           | 79.165           | 359.824          |
| Castilla y León             | 51.007           | 51.110           | 51.068           | 56.126           | 68.154           | 84.914           | 362.379          |
| Cataluña                    | 198.711          | 193.458          | 209.981          | 226.544          | 256.300          | 311.986          | 1.396.980        |
| Comunitat Valenciana        | 128.606          | 123.712          | 127.270          | 139.330          | 164.067          | 204.988          | 887.973          |
| Extremadura                 | 26.018           | 26.615           | 27.853           | 29.862           | 32.661           | 37.713           | 180.722          |
| Galicia                     | 54.778           | 53.825           | 58.127           | 66.818           | 83.583           | 108.562          | 425.693          |
| Madrid, Comunidad de        | 171.012          | 171.668          | 194.644          | 211.229          | 240.662          | 287.312          | 1.276.527        |
| Murcia, Región de           | 42.675           | 41.448           | 41.908           | 45.322           | 52.278           | 61.441           | 285.072          |
| Navarra, Comunidad Foral de | 17.292           | 17.235           | 16.451           | 17.192           | 20.434           | 25.439           | 114.043          |
| País Vasco                  | 51.644           | 49.108           | 48.928           | 52.887           | 64.344           | 82.702           | 349.613          |
| Rioja, La                   | 7.863            | 7.591            | 7.354            | 8.352            | 10.006           | 12.652           | 53.818           |
| Ceuta, Ciudad Autónoma de   | 2.816            | 2.788            | 2.616            | 2.662            | 2.809            | 2.917            | 16.608           |
| Melilla, Ciudad Autónoma de | 2.895            | 2.908            | 2.689            | 2.758            | 2.799            | 3.028            | 17.077           |
| <b>Total Nacional</b>       | <b>1.187.902</b> | <b>1.165.754</b> | <b>1.237.502</b> | <b>1.357.060</b> | <b>1.574.369</b> | <b>1.905.620</b> | <b>8.428.207</b> |

Fuente: Proyecciones de población calculadas a partir del Censo 2002 (Julio 2021). Instituto Nacional de Estadística.

**POBLACION DE DERECHO POR GRUPOS DE EDAD, CC.AA. Y AÑO**  
**MUJERES ENTRE 15 Y 44 AÑOS**  
**AÑO 2022**

| RESIDENCIA                  | GRUPOS DE EDAD   |                  |                  |                  |                  |                  | TOTAL            |
|-----------------------------|------------------|------------------|------------------|------------------|------------------|------------------|------------------|
|                             | 15-19            | 20-24            | 25-29            | 30-34            | 35-39            | 40-44            |                  |
| Andalucía                   | 236.123          | 222.457          | 225.891          | 251.346          | 284.173          | 336.629          | 1.556.619        |
| Aragón                      | 32.178           | 31.512           | 32.143           | 34.517           | 39.354           | 48.872           | 218.576          |
| Asturias, Principado de     | 19.930           | 19.092           | 19.419           | 22.176           | 28.737           | 38.174           | 147.528          |
| Balears, Illes              | 30.118           | 31.350           | 36.511           | 42.570           | 46.961           | 52.936           | 240.446          |
| Canarias                    | 56.708           | 60.993           | 67.513           | 73.586           | 80.340           | 93.135           | 432.275          |
| Cantabria                   | 13.839           | 12.861           | 12.292           | 14.179           | 17.656           | 23.096           | 93.923           |
| Castilla - La Mancha        | 54.018           | 52.589           | 52.136           | 56.751           | 64.610           | 77.693           | 357.797          |
| Castilla y León             | 51.788           | 51.410           | 50.862           | 54.788           | 65.925           | 82.378           | 357.151          |
| Cataluña                    | 205.786          | 199.483          | 212.347          | 228.037          | 250.003          | 302.891          | 1.398.547        |
| Comunitat Valenciana        | 133.658          | 127.541          | 128.795          | 140.928          | 161.247          | 201.116          | 893.285          |
| Extremadura                 | 26.127           | 26.381           | 27.145           | 29.535           | 31.891           | 37.139           | 178.218          |
| Galicia                     | 56.101           | 54.847           | 57.725           | 65.929           | 80.236           | 105.049          | 419.887          |
| Madrid, Comunidad de        | 177.128          | 179.250          | 200.416          | 214.650          | 235.362          | 280.664          | 1.287.470        |
| Murcia, Región de           | 43.745           | 42.541           | 42.063           | 45.782           | 50.745           | 60.880           | 285.756          |
| Navarra, Comunidad Foral de | 17.834           | 17.740           | 16.984           | 17.326           | 19.646           | 24.852           | 114.382          |
| País Vasco                  | 53.333           | 50.393           | 49.991           | 52.467           | 61.891           | 79.518           | 347.593          |
| Rioja, La                   | 8.136            | 7.642            | 7.339            | 8.245            | 9.705            | 12.251           | 53.318           |
| Ceuta, Ciudad Autónoma de   | 2.891            | 2.801            | 2.649            | 2.636            | 2.717            | 2.864            | 16.558           |
| Melilla, Ciudad Autónoma de | 2.861            | 2.997            | 2.684            | 2.722            | 2.716            | 2.962            | 16.942           |
| <b>Total Nacional</b>       | <b>1.222.302</b> | <b>1.193.880</b> | <b>1.244.905</b> | <b>1.358.170</b> | <b>1.533.915</b> | <b>1.863.099</b> | <b>8.416.271</b> |

Fuente: Proyecciones de población calculadas a partir del Censo 2002 (Julio 2022). Instituto Nacional de Estadística.

**AÑO 2023**

| RESIDENCIA                  | GRUPOS DE EDAD   |                  |                  |                  |                  |                  | TOTAL            |
|-----------------------------|------------------|------------------|------------------|------------------|------------------|------------------|------------------|
|                             | 15-19            | 20-24            | 25-29            | 30-34            | 35-39            | 40-44            |                  |
| Andalucía                   | 231,144          | 218,492          | 227,601          | 252,223          | 288,421          | 339,533          | 1.557,414        |
| Aragón                      | 31,454           | 31,046           | 32,207           | 35,120           | 40,524           | 50,371           | 220,722          |
| Asturias, Principado de     | 19,588           | 18,712           | 19,271           | 22,377           | 29,389           | 39,140           | 148,477          |
| Balears, Illes              | 29,372           | 30,220           | 35,774           | 40,927           | 44,762           | 50,246           | 231,301          |
| Canarias                    | 54,815           | 59,020           | 64,685           | 70,586           | 77,472           | 90,002           | 416,580          |
| Cantabria                   | 13,858           | 12,547           | 12,269           | 14,378           | 18,278           | 23,863           | 95,193           |
| Castilla - La Mancha        | 53,047           | 52,265           | 52,436           | 57,287           | 66,120           | 78,917           | 360,072          |
| Castilla y León             | 50,924           | 50,571           | 50,399           | 55,192           | 66,804           | 83,681           | 357,571          |
| Cataluña                    | 201,786          | 196,601          | 213,673          | 233,456          | 261,028          | 313,089          | 1.419,633        |
| Comunitat Valenciana        | 131,077          | 125,585          | 128,569          | 141,483          | 164,865          | 204,618          | 896,197          |
| Extremadura                 | 25,875           | 26,257           | 27,159           | 29,730           | 32,490           | 37,764           | 179,275          |
| Galicia                     | 55,525           | 53,984           | 57,614           | 66,327           | 82,136           | 107,038          | 422,624          |
| Madrid, Comunidad de        | 171,825          | 174,123          | 197,679          | 214,870          | 240,950          | 283,950          | 1.283,397        |
| Murcia, Región de           | 43,242           | 42,201           | 41,778           | 46,229           | 51,935           | 61,558           | 286,943          |
| Navarra, Comunidad Foral de | 17,568           | 17,497           | 16,833           | 17,553           | 20,373           | 25,471           | 115,295          |
| País Vasco                  | 51,920           | 49,662           | 50,341           | 54,656           | 65,533           | 83,096           | 355,208          |
| Rioja, La                   | 7,976            | 7,569            | 7,456            | 8,471            | 9,980            | 12,634           | 54,086           |
| Ceuta, Ciudad Autónoma de   | 2,840            | 2,825            | 2,612            | 2,672            | 2,826            | 2,948            | 16,723           |
| Melilla, Ciudad Autónoma de | 2,898            | 2,979            | 2,812            | 2,814            | 2,960            | 3,155            | 17,618           |
| <b>Total Nacional</b>       | <b>1.196,734</b> | <b>1.172,156</b> | <b>1.241,168</b> | <b>1.366,351</b> | <b>1.566,846</b> | <b>1.891,074</b> | <b>8.434,329</b> |

Fuente: Proyecciones de población calculadas a partir del Censo 2002 (Enero 2023). Instituto Nacional de Estadística.