

LE SYSTÈME NATIONAL DE SANTÉ DE L'ESPAGNE EN CHIFFRES

Systeme d'information du SNS

En savoir plus

Population



Habitants

48 millions
 20% de plus de 65 ans
 83 ans: espérance de vie d'une personne qui naîtrait aujourd'hui
 79 ans seront vécus en bonne santé

Naissances

322 075

Décès

433 163

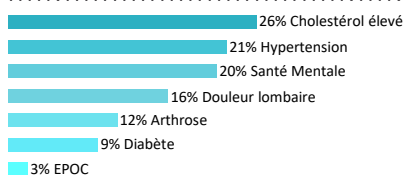
Causes

- Maladies vasculaires cérébrales
- Cancers du sein et du colon
- Maladies coronariennes
- Cancers du poumon et du colon

État de santé

Près de 8 personnes sur 10 pensent que leur état de santé est bon

Principaux problèmes de santé chroniques



Couverture publique

Portfeuille complet de services pour toutes les personnes résidant en Espagne.

Style de vie



Obésité

16% des adultes 16% 17%
 10% des enfants 10% 10%

Alimentation

68% consomment des fruits 71% 64%
 47% consomment des légumes 52% 41% tous les jours

Activité physique

36% ne pratiquent pas d'activité physique 40% 32%

Tabac

20% fument tous les jours 16% 23%

Alcool

35% consomment de l'alcool au moins une fois par semaine 25% 46%

Autres drogues

13% des adultes ont consommé du cannabis 9% 16%
 et 3% de cocaïne 1% 4%
 au cours des 12 derniers mois

Professionnels SNS



Médecine

177 000
 44 000 professionnels - soins de santé primaires
 96 000 professionnels - soins hospitaliers
 4 000 professionnels - services d'urgences (112/061)
 33 000 spécialistes en formation

Infirmierie

227 000
 44 000 professionnels - soins de santé primaires
 175 000 professionnels - soins hospitaliers
 4 000 professionnels - services d'urgences (112/061)
 4 000 spécialistes en formation

Autres professionnels

382 000
 38 000 professionnels - soins de santé primaires
 324 000 professionnels - soins hospitaliers
 17 000 professionnels - services d'urgences (112/061)
 3 000 autre personnel spécialisé en formation

Soins de santé



Centres de soins de santé primaires

3 000 centres de santé
 10 000 cabinets de consultation
 2 000 centres de soins d'urgence extrahospitaliers
 242 millions de consultations médicales
 143 millions de consultations infirmières
 87 millions de téléconsultations
 13 millions de visites à domicile
 34 millions d'urgences

Urgences 112/061

3 000 d'interventions
 8 millions de demandes de soins de santé
 600 ambulances mobilisées pour 1 000 demandes de soins de santé

Hôpitaux

470
 117 000 lits
 21 000 postes en hôpital de jour
 358 centres, services et unités de référence (CSUR)
 47 hôpitaux avec un programme autorisé de transplantations

4 millions d'hospitalisations
 7,9 jours d'hospitalisation en moyenne générale
 6,5 jours de durée moyenne dans les hôpitaux de soins aigus
 5 158 € coût moyen d'une hospitalisation
 91 millions de consultations
 94 jours d'attente en moyenne pour une première consultation d'interventions chirurgicales (avec et sans hospitalisation)
 3,7 millions 121 jours d'attente en moyenne pour une intervention chirurgicale non urgente
 5 863 transplantations
 25 millions d'urgences

Recherche et innovation



Institutions les plus représentatives de la structure de la recherche en Espagne

Institut de la Santé Carlos III

Ses centres

Centres d'excellence en santé humaine

Centres liés à l'Institut de la Santé Carlos III

Instituts et réseaux de recherche

32 instituts de recherche en santé accrédités
 7 réseaux de recherche coopérative axés sur les résultats en santé (RICORS)
 13 centres de recherche biomédicale en réseau (CIBER)
 13 plateformes d'appui à la recherche

Dépenses de santé



Dépenses publiques

99,3 milliards € / an
 7,4% du PIB
 2 079 € / habitant
 7 € sur 10 sont destinés aux soins curatifs, à la réhabilitation et aux soins de longue durée
 14,1 milliards € en ordonnances médicales



Dépenses privées

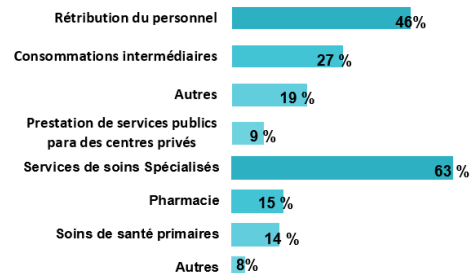
34,7 milliards € / an
 2,6% du PIB
 726 € / habitant
 9 € sur 10 sont des paiements directs des ménages, principalement pour les soins curatifs et la réhabilitation (y compris les soins dentaires), les médicaments (y compris le ticket modérateur), les lunettes et les appareils auditifs.



Total

134,0 milliards € / an
 10,0% du PIB
 2805 € / habitant

Répartition des dépenses publiques de santé gérées par les communautés autonomes



L'avis des citoyens



Système de santé

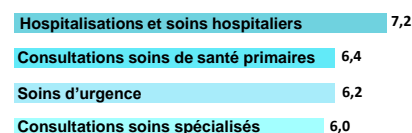
6 Personnes sur 10 estiment que le système de santé fonctionne bien

Moins de 3 personnes sur 10 pensent que des changements sont nécessaires

Plus de 1 personne sur 10 considère qu'il doit être repensé



Note sur 10 attribuée par les usagers au système national de santé



Les données collectées dans cette infographie sont les plus récentes disponibles dans chacune des sources d'information existantes dans le Système d'Information sur la Santé, à:

<https://www.sanidad.gob.es/estadEstudios/sanidadDatos/home.htm>

