




MINISTERIO DE SANIDAD Y CONSUMO
SECRETARIA GENERAL DE SALUD
DIRECCION GENERAL DE SALUD PUBLICA



INTERRUPCION VOLUNTARIA DEL EMBARAZO

DATOS DEFINITIVOS CORRESPONDIENTE AL AÑO

1992



diciembre 1993

INTERRUPCION VOLUNTARIA DEL EMBARAZO

DATOS DEFINITIVOS CORRESPONDIENTE AL AÑO

1992

SUBDIRECTOR GENERAL DE EPIDEMIOLOGIA,
PROMOCION Y EDUCACION PARA LA SALUD
Enrique Gíl Lopez

DIRECCION TECNICA
Julia González Alonso
José Miguel Mata de la Torre

DESARROLLO INFORMATICO
Rosario Bris Coello
Angel Rodriguez Deltell

CODIFICACION Y GRABACION DE LOS DATOS
María de los Angeles Gómez Valladares
Priscila Jurado Toril

DISEÑO GRAFICO
Juan Antonio Miazza Bernabé

PRESENTACION

Un año mas, presentamos el estudio realizado a partir de la información epidemiológica recogida y que nos muestra distintas circunstancias socio-sanitarias que concurren en las Interrupciones Voluntarias del Embarazo que se llevan a cabo en nuestro país desde la promulgación de la Ley Orgánica 9/1985 de despenalización de los abortos practicados en determinados supuestos.

La presente edición además de dar continuidad a la elaboración estadística que anualmente se realiza, tiene la particularidad de actualizar las publicaciones que iniciadas en el año 1986 se han venido divulgando hasta este momento.

El proceso de elaboración de los datos contenidos en esta publicación es un buen ejemplo de colaboración entre las Administraciones Sanitarias que desde todos los niveles tienen algún tipo de actuación sobre estas intervenciones, por lo que además de congratularnos, deseamos hacer público nuestro agradecimiento a todos aquellos que desde cualquier ámbito intervienen en esta publicación y muy especialmente a las personas que desde las CC.AA. día a día trabajan en este área, y los que desde los distintos centros acreditados remiten la información epidemiológica precisa, sin los cuales la elaboración, consolidación y actualización de esta estadística hubiera sido impensable.

DIRECCION GENERAL DE SALUD PUBLICA

I N D I C E

INDICE

	<i>Pág</i>
PRESENTACION	3
INTRODUCCION	13
NOTAS METODOLOGICAS	17
 EVOLUCION	
<i>EV.1 I.V.E. Tasas por 1.000 mujeres de cada grupo de edad</i>	25
<i>EV.2 I.V.E. Tasas por 1.000 mujeres entre 15 y 44 años según Comunidad Autónoma de residencia</i>	26
<i>EV.3 I.V.E. Distribución porcentual según estado civil, nivel de instrucción, situación laboral de la mujer, situación laboral de la pareja o sustentador principal, número de hijos que viven en la actualidad, y número de abortos voluntarios anteriores al actual</i>	27
<i>EV.4 I.V.E. Distribución porcentual según tipo de centro, semanas de gestación, motivo de la Interrupción y noches de estancia</i>	28
<i>EV.5 I.V.E. Número de Centros que han notificado, número de abortos realizados y tasas por 1.000 mujeres entre 15 y 44 años</i>	29
<i>FIG.3 I.V.E. Número de Interrupciones. España, 1987-1992</i>	30
<i>FIG.4 I.V.E. Número de Centros que han notificado Interrupciones. España, 1987-1992</i>	30
<i>FIG.5 I.V.E. Tasas por 1.000 mujeres de 15 a 44 años. España, 1987-1992</i> .	31
<i>FIG.6 I.V.E. Distribución de Centros Sanitarios que han notificado, según C.Autónoma y Dependencia Patrimonial. España, 1992</i>	32

TABLAS GENERALES

G.1.	<i>I.V.E. Número según tipo de habitat y utilización de centro de planificación familiar, lugar donde se informó, semanas de gestación, motivo de la interrupción</i>	35
G.2.	<i>I.V.E. Número según grupo de edad y estado civil, nivel de instrucción, tipo de habitat, número de hijos que viven en la actualidad, número de abortos voluntarios anteriores al actual, utilización de centro de planificación familiar</i>	36
G.3.	<i>I.V.E. Número según grupo de edad y tipo de centro, lugar donde se informó, semanas de gestación, motivo de la interrupción, método empleado en la intervención</i>	37
G.4.	<i>I.V.E. Número según provincia de residencia y grupo de edad</i>	38
G.5.	<i>I.V.E. Número según provincia de residencia y nivel de instrucción</i>	39
G.6.	<i>I.V.E. Número según provincia de residencia y número de hijos que viven en la actualidad</i>	40
G.7.	<i>I.V.E. Número según provincia de residencia y número de abortos voluntarios anteriores al actual</i>	41
G.8.	<i>I.V.E. Número según provincia de residencia y utilización de centro de planificación familiar</i>	42
G.9.	<i>I.V.E. Número según provincia de residencia y lugar donde se informó</i>	43
G.10.	<i>I.V.E. Número según provincia de residencia y semanas de gestación</i>	44
G.11.	<i>I.V.E. Número según provincia de residencia y motivo de la interrupción</i>	45
G.12.	<i>I.V.E. Número según nivel de instrucción y situación laboral de la mujer, situación laboral de la pareja o sustentador principal, utilización de centro de planificación familiar</i>	46
G.13.	<i>I.V.E. Número según nivel de instrucción y lugar donde se informó, semanas de gestación, motivo de la interrupción</i>	47

G.14. I.V.E. Número según tipo de centro y semanas de gestación, motivo de la interrupción, método empleado en la intervención, noches de estancia . . .	48
G.15. I.V.E. Número según semanas de gestación y método empleado en la intervención, noches de estancia	49
G.16. I.V.E. Número según número de hijos que viven en la actualidad, convive en pareja y tiene ingresos económicos propios	50
G.17. I.V.E. Número según número de abortos voluntarios anteriores al actual, convive en pareja y tiene ingresos económicos propios	51

TABLAS POR COMUNIDADES AUTONOMAS DE RESIDENCIA

CA.1. I.V.E. Número según grupo de edad y estado civil, nivel de instrucción, tipo de habitat, número de hijos que viven en la actualidad, número de abortos voluntarios anteriores al actual, utilización de centro de planificación familiar.	
CA.2. I.V.E. Número según grupo de edad y tipo de centro, lugar donde se informó, semanas de gestación, motivo de la interrupción, método empleado en la intervención.	
CA.3. I.V.E. Número según nivel de instrucción y situación laboral de la mujer, situación laboral de la pareja o sustentador principal, utilización de centro de planificación familiar.	
CA.4. I.V.E. Número según nivel de instrucción y lugar donde se informó, semanas de gestación, motivo de la interrupción.	
CA.5. I.V.E. Número según tipo de centro y semanas de gestación, motivo de la interrupción, método empleado en la intervención y noches de estancia.	

<i>Andalucía</i>	55
<i>Aragón</i>	63
<i>Asturias</i>	71
<i>Baleares</i>	79
<i>Canarias</i>	87
<i>Cantabria</i>	95
<i>Castilla-La Mancha</i>	103
<i>Castilla-León</i>	111
<i>Cataluña</i>	119
<i>Comunidad Valenciana</i>	127
<i>Extremadura</i>	135
<i>Galicia</i>	143
<i>Madrid</i>	151
<i>Murcia</i>	159
<i>Navarra</i>	167
<i>Pais Vasco</i>	175
<i>La Rioja</i>	183
<i>Ceuta</i>	191
<i>Melilla</i>	199
<i>Extranjero</i>	207
<i>No consta residencia</i>	215

TABLAS DE COLECTIVOS ESPECIALES (I.V.E. en mujeres menores de 20 años)

<i>CE.1. I.V.E. Número según tipo de habitat y utilización de centro de planificación familiar, lugar donde se informó, semanas de gestación, motivo de la interrupción</i>	225
<i>CE.2. I.V.E. Número según provincia de residencia y edad</i>	226
<i>CE.3. I.V.E. Número según provincia de residencia y utilización de centro de planificación familiar</i>	227
<i>CE.4. I.V.E. Número según provincia de residencia y lugar donde se informó</i>	228
<i>CE.5. I.V.E. Número según provincia de residencia y semanas de gestación</i>	229

ANEXOS

<i>I (Legislación)</i>	233
<i>II (Cuestionario de Notificación)</i>	237
<i>III (Relación de Centros que han notificado I.V.E. durante 1991)</i>	241
<i>IV (Población)</i>	249

I N T R O D U C C I O N

INTRODUCCION

Tanto desde el ámbito del Estado como en el de las Comunidades Autónomas, y ante la necesidad de obtener información epidemiológica sobre las Interrupciones Voluntarias del Embarazo que se realizan en nuestro país; se ha elaborado diversa normativa reguladora de aspectos concretos de esta practica sanitaria.

La normativa de carácter estatal se relaciona en el Anexo I de esta publicación. De toda ella cabe destacar, a los propósitos de esta publicación, la Orden de 16 de junio de 1.986 por la que se establece la notificación de las Interrupciones Voluntarias del Embarazo y la Resolución de 15 de octubre de 1.990 que modifica algunos aspectos de dicha notificación.

La informacion que sobre las Interrupciones Voluntarias del Embarazo se recoge pretende los siguientes objetivos:

- 1.- Caracterizar, demográfica y socialmente, el colectivo de mujeres que recurren a la Interrupción Voluntaria del Embarazo.*
- 2.- Describir las características del servicio que se presta, tanto por la red pública como por la privada.*
- 3.- Identificar las áreas con mayor demanda de Interrupciones Voluntarias de Embarazo.*
- 4.- Servir de base tanto a la planificación de los servicios asistenciales como de programas de promoción de la mujer.*
- 5.- Permitir obtener el conocimiento adecuado de las características de las interrupciones realizadas en nuestro país que permita plantear, en cada momento, la adecuación del marco legal regulador.*

La informacion contenida en este volumen ha sido elaborada a partir de los datos recogidos en el cuestionario de notificación aprobado por el Pleno del Consejo Interterritorial el día 7 de febrero de 1990, recogido en el Anexo II de esta publicación.

Con el fin de preservar el anonimato de las mujeres sometidas a estas intervenciones, el número de registro interno, variable contenida en el cuestionario relacionado, no ha sido grabado, utilizándose únicamente para recuperar información de aquellos casos en que se han omitido datos esenciales.

Una vez concluida la elaboración estadística de los datos recogidos, los cuestionarios son destruidos (Resolución de 15 de Octubre de 1990).

Igualmente y de acuerdo con distinto articulado de la Ley 12/1989, de 9 de mayo, de la Función Estadística Pública, que protege y ampara mediante el secreto estadístico los datos referentes a la identidad no solo de las mujeres sino también de los Centros Sanitarios en que se practican Interrupciones Voluntarias de Embarazo, no se presenta información sobre los Centros en que se realizan estas intervenciones, y si únicamente una relación de los Centros que han notificado en el año pero sin cuantificar el número de intervenciones en ellos realizadas, Anexo III.

La información se presenta, fundamentalmente, agregada en forma de tablas bajo cuatro grandes apartados:

- 1.- Tablas de Evolución (desde 1.987). Dado el bajo número de intervenciones notificadas en los dos primeros años, 9 en 1.985 y 411 en 1.986, la información relativa a este período no se incluye en estas tablas.*
- 2.- Tablas Generales. Correspondientes al total nacional.*
- 3.- Tablas por Comunidades Autónomas de Residencia.*
- 4.- Tablas de Colectivos Especiales. Interrupciones Voluntarias del Embarazo en mujeres menores de veinte años.*

La mayoría de las Consejerías de Sanidad han expresado su deseo de recibir esta información en soporte magnético, lo que supone mayor agilidad en el tratamiento de la misma. Igualmente este soporte está a disposición de cualquier usuario que lo solicite, con las limitaciones que la confidencialidad y secreto estadístico ya mencionado imponen.

Los datos recogidos en esta publicación corresponden a las Interrupciones Voluntarias del Embarazo realizadas durante el año 1.992 y notificadas a las distintas Comunidades Autónomas, que a su vez remitieron al Ministerio de Sanidad y Consumo al objeto de su estudio y elaboración en el contexto nacional.

Agradecemos muy sinceramente aquellas observaciones que nos hagan llegar a fin de mejorar la calidad de esta información.

NOTAS METODOLOGICAS

NOTAS METODOLOGICAS

Para la elaboración de esta publicación nos basamos en la información que se recoge a través del cuestionario aprobado por el Pleno del Consejo Interterritorial del Sistema Nacional de Salud, celebrado el día 7 de febrero de 1.990. Dicho cuestionario está impreso en papel autocopiativo y consta de tres copias, una para el Centro Sanitario en que se realiza la intervención, otra para la Consejería de Sanidad correspondiente y otra para la Dirección General de Salud Pública del Ministerio de Sanidad y Consumo.

Una vez recibidos los cuestionarios en la Subdirección General de Epidemiología, Promoción y Educación para la Salud, éstos son numerados, para facilitar las posteriores labores de depuración, al permitir enlazar el cuestionario con la información ya grabada, y sometidos a un proceso de depuración manual al objeto de verificar los datos considerados como imprescindibles: la fecha de nacimiento y la fecha de intervención. En el caso de que estas fechas estén incompletas, no existan o sean erróneas, se corrigen mediante contactos telefónicos o devolviendo el impreso a la Consejería de Sanidad de la Comunidad Autónoma donde se realizó la interrupción, para que se subsanen los fallos advertidos. En caso de inexistencia definitiva de una de estas variables, el cuestionario es rechazado.

El cuestionario de notificación es autocodificable, a excepción de las variables : municipio y provincia de residencia, codificadas de acuerdo con la Relación de Municipios y Códigos por Provincias a 1 de enero de 1.992, editada por el Instituto Nacional de Estadística.

La Dirección General de Salud Pública del Ministerio de Sanidad y Consumo ha elaborado un Programa para el Tratamiento Informatizado de los Datos que facilita la grabación y depuración automática de los mismos. Su objetivo fundamental es facilitar la transmisión de la información entre las distintas Consejerías de Sanidad y el propio Ministerio y por lo tanto agilizar la elaboración de la estadística. Desde el comienzo de su implantación las Comunidades Autonomas se vienen incorporando a la utilización del mismo de manera progresiva.

A lo largo de este año se han incorporado a la utilización del soporte magnético para transmitir la información de los datos referentes a las I.V.E. Canarias, Madrid y Murcia sumándose así a Andalucía, Aragón, Cataluña, Comunidad Valenciana, y País Vasco que ya lo venían realizando con anterioridad.

Una vez los datos grabados son sometidos a un proceso de depuración automática al objeto de detectar posibles errores de rango o de consistencia. Cuando existen campos en los que la información no aparece o es incoherente se asigna el código de no consta. Todo ello de acuerdo con el documento de trabajo: Normas para la Recogida, Codificación, Depuración y Tabulación de las Interrupciones Voluntarias del Embarazo. Subdirección General de Información Sanitaria y Epidemiología del Ministerio de Sanidad y Consumo (diciembre, 1.989).

Con el fin de completar la información en lo posible, a partir de los datos recogidos, se crean nuevas variables o nuevas categorías en variables ya existentes:

Edad

Esta variable ha sido calculada por diferencia entre la fecha de la intervención y la del nacimiento.

Tipo de Hábitat

Para su obtención se utiliza la población de derecho a 1 de enero de 1.992 procedente de la Rectificación del Padrón Municipal de Habitantes, I.N.E., a esa fecha.

Semanas de Gestación

La información recogida se refiere a las semanas de gestación evaluadas por el médico. Siempre se han tenido en cuenta semanas cumplidas.

Motivo de la Interrupción

El cuestionario de notificación recoge los tres supuestos legales: 1. peligro para la vida o la salud física o psíquica de la embarazada, 2. violación y 3. presunción de que el feto habrá de nacer con graves taras. En el caso de que exista mas de un motivo, la información es recogida en la categoría de "varios motivos".

Tipo de Centro Sanitario

La información es tabulada con dos variables anidadas: Régimen del Centro (hospitalario o extrahospitalario) y Dependencia Patrimonial del mismo (público o privado).

Estancias en el Centro Sanitario

Se calcula por la diferencia en días entre la fecha de alta y la de ingreso.

En las Tablas de Evolución, los datos referentes a los años comprendidos entre 1.987 y 1.989, ambos inclusive, no se incluyen los datos de Cataluña, pues no comunicó las I.V.E. en el cuestionario homogéneo para todo el Estado.

Las tasas que se exponen han sido calculadas a partir de las proyecciones de la población española para el período 1980–2010, realizadas por el I.N.E. en base al Censo de Población de 1981. Anexo IV.

Para la representación gráfica de las tasas por 1.000 mujeres entre 15 y 44 años, según Comunidad Autónoma de Residencia, se han calculado los quintiles de la distribución de frecuencias.

Los denominadores de los grupos extremos, 19 y menos y 40 y mas, de la distribución por edad de la tabla EV.1 son, las mujeres comprendidas entre los 15 y los 19 años para el primer grupo y las comprendidas entre los 40 y los 44 años para el ultimo.

E V O L U C I O N

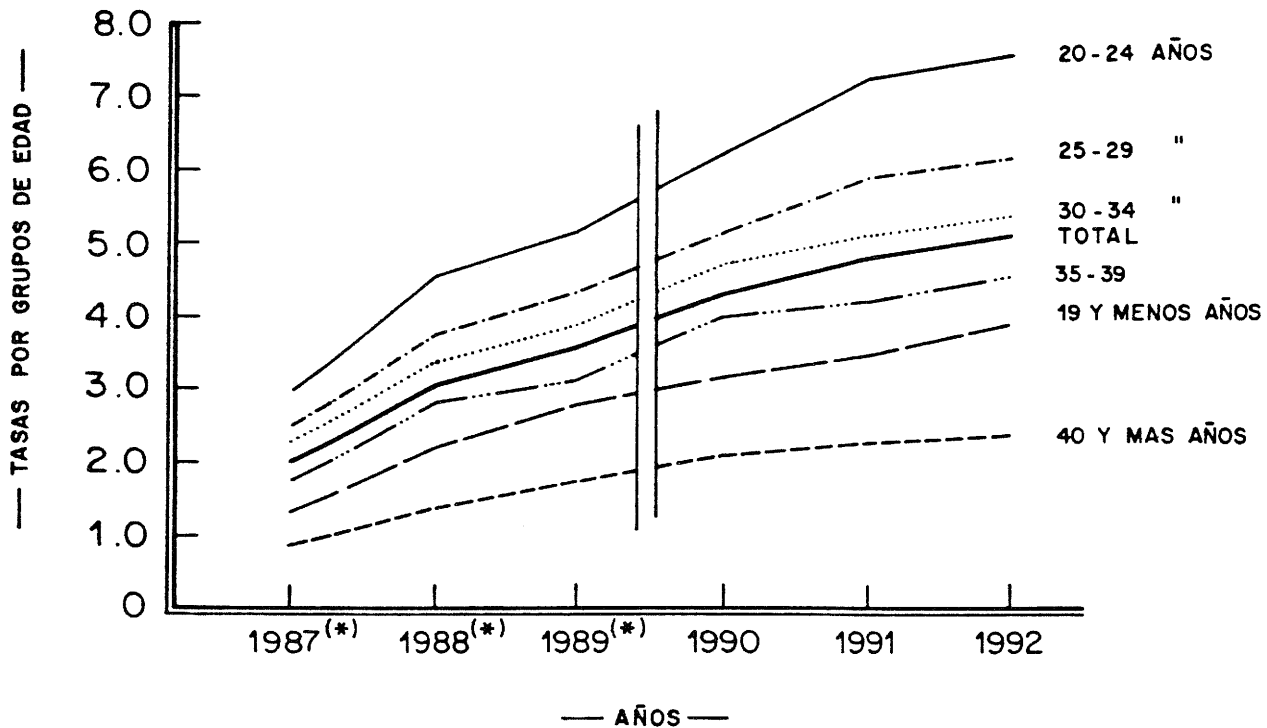
TABLA EV.1. I.V.E. TASAS POR 1.000 MUJERES DE CADA GRUPO DE EDAD
1987/1988/1989/1990/1991/1992. TOTAL NACIONAL.

	Año de intervención						
	1987	1988	1989	(*) 1990	1991	1992	
TOTAL	1,99	3,07	3,56	4,29	4,79	5,10	
19 y menos años	1,30	2,15	2,74	3,12	3,42	3,93	
20-24 años	2,97	4,52	5,13	6,22	7,25	7,54	
25-29 años	2,51	3,73	4,29	5,10	5,85	6,15	
30-34 años	2,26	3,38	3,84	4,69	5,08	5,35	
35-39 años	1,76	2,80	3,11	3,99	4,21	4,54	
40 y más años	0,84	1,34	1,72	2,08	2,24	2,34	

Los denominadores proceden de la proyección de la población española para el periodo 1.980-2.010 realizadas por el I.N.E. en base al Censo de Población de 1.981

(*) Los datos de las I.V.E. realizadas en Cataluña se incorporan a los nacionales.

Figura 1- I.V.E. TASAS POR 1.000 MUJERES DE CADA GRUPO DE EDAD.
ESPAÑA 1987-1992



(*) No se incluyen las I.V.E. realizadas en Cataluña (ver notas metodológicas).

TABLA EV.2. I.V.E. TASAS POR 1.000 MUJERES ENTRE 15 Y 44 AÑOS SEGUN CC.AA. DE RESIDENCIA.

1987/1988/1989/1990/1991/1992. TOTAL NACIONAL.

	Año de intervención					
	1987	1988	1989	(*) 1990	1991	1992
TOTAL	1,99	3,07	3,56	4,29	4,79	5,10
Andalucía	0,31	1,80	1,75	1,21	2,65	2,97
Aragón	0,89	1,88	2,52	4,12	3,81	3,96
Asturias	6,81	10,40	10,54	9,89	10,89	10,86
Baleares	1,16	2,88	3,67	6,56	7,04	6,93
Canarias	1,39	0,77	1,47	3,76	4,36	4,88
Cantabria	3,12	6,46	6,57	6,13	6,16	5,46
Castilla-La Mancha	1,63	2,19	2,68	2,87	3,07	3,05
Castilla y León	2,85	5,52	5,90	5,88	5,47	5,45
Cataluña	0,31	0,34	0,33	5,21	5,90	6,95
Comunidad Valenciana	4,14	4,53	6,51	6,63	6,99	6,92
Extremadura	1,10	1,59	2,04	1,66	2,04	1,87
Galicia	0,77	1,39	1,75	2,33	3,21	3,69
Madrid	4,91	6,33	7,32	6,65	6,64	7,12
Murcia	1,29	2,15	2,65	2,76	3,43	3,86
Navarra	2,41	2,72	2,54	1,80	1,36	1,78
País Vasco	1,25	2,81	3,34	2,99	2,76	2,53
La Rioja	1,80	2,44	3,46	3,87	3,11	3,63
Ceuta y Melilla	0,22	1,44	1,17	0,74	1,55	1,97

Los denominadores proceden de la proyección de la población española para el periodo 1.980-2.010 realizadas por el I.N.E. en base al Censo de Población de 1.981

(*) Los datos de las I.V.E. realizadas en Cataluña se incorporan a los nacionales.

FIGURA 2.- I.V.E. TASAS POR 1000 MUJERES ENTRE 15 Y 44 AÑOS, SEGUN COMUNIDAD AUTONOMA DE RESIDENCIA. 1992.

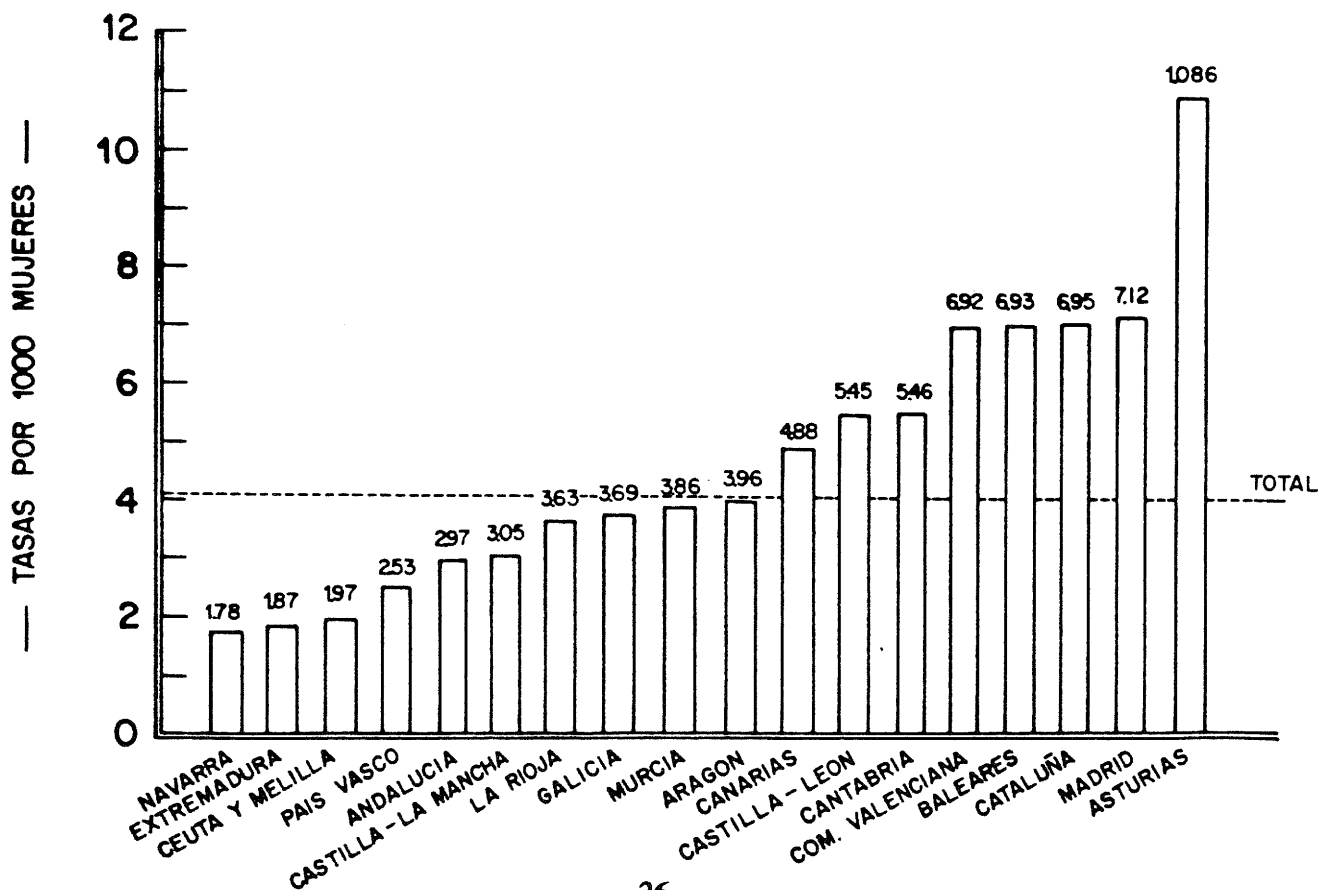


TABLA EV.3. I.V.E. DISTRIBUCION PORCENTUAL SEGUN ESTADO CIVIL, NIVEL DE INSTRUCCION, SITUACION LABORAL DE LA MUJER, SITUACION LABORAL DE LA PAREJA O SUSTENTADOR PRINCIPAL, NUMERO DE HIJOS QUE VIVEN EN LA ACTUALIDAD, NUMERO DE ABORTOS VOLUNTARIOS ANTERIORES AL ACTUAL.

1987/1988/1989/1990/1991/1992. TOTAL NACIONAL.

	Año de intervención						
	1987	1988	1989	(*)	1990	1991	1992
TOTAL I.V.E.	16.766	26.069	30.552		37.231	41.910	44.962
Estado civil							
Soltera	51,22	51,73	53,32		52,29	53,73	54,91
Casada	38,01	37,36	37,70		38,70	36,70	35,60
Viuda	0,70	0,83	0,80		0,86	0,97	0,89
Divorciada } Separada	6,73	6,72	7,16		1,85	2,02	1,94
No consta	3,35	3,35	1,03		5,74	6,03	6,20
					0,56	0,55	0,46
Nivel de instrucción							
Analfabeta } Sin estudios	2,53	1,07	1,53		0,46	0,48	0,35
1er. grado	17,34	12,30	13,55		1,68	2,11	3,52
2o. grado, 1er. ciclo	31,62	39,92	38,97		15,85	19,22	17,63
2o. grado, 2o. ciclo	24,90	26,04	27,48		35,81	34,89	34,24
3er. grado (Escuela) } 3er. grado (Facultad)	17,90	15,02	14,49		26,96	25,17	26,06
No clasificable	2,64	2,36	2,86		8,97	8,11	9,07
No consta	3,08	3,28	1,13		8,07	7,51	6,86
					1,39	1,60	1,38
					0,80	0,90	0,89
Situación laboral mujer							
Profesional emplea	0,58	0,18	0,25		0,82	0,92	0,74
Profesional no emplea	4,29	3,76	3,78		3,85	3,36	3,06
Asalariada	38,23	40,08	42,95		46,75	46,96	47,50
Pensionista	0,35	0,25	0,29		0,33	0,28	0,31
Estudiante	15,73	16,31	15,77		13,54	14,49	14,98
Parada	11,62	10,06	9,50		9,40	10,69	11,73
Sus labores	26,48	25,81	26,09		23,40	21,15	20,19
Otras	0,75	1,02	0,89		1,36	1,08	0,92
No consta	1,97	2,53	0,48		0,55	1,06	0,56
Situación laboral pareja o sustentador							
No existe	7,21	7,24	5,13		15,53	12,80	9,31
Profesional emplea	2,18	0,45	0,64		2,60	2,54	2,36
Profesional no emplea	9,30	10,72	10,30		8,84	7,44	6,89
Asalariada/o	43,02	47,68	49,77		52,64	52,56	54,43
Pensionista	4,64	4,71	5,16		4,67	4,22	4,37
Estudiante	0,87	0,84	0,62		0,64	0,91	0,76
Parada/o	4,25	3,28	3,00		3,08	3,62	3,91
Sus labores	0,08	0,05	0,09		0,21	0,11	0,09
Otras	0,63	1,00	1,37		1,33	1,32	1,75
No consta	27,81	24,04	23,91		10,45	14,48	16,12
NÓ hijos vivos actualmente							
Ningún hijo	49,10	48,80	43,51		49,74	51,11	51,73
Un hijo	14,26	14,55	15,46		16,64	16,91	17,00
Dos hijos	18,91	18,77	19,07		20,30	19,70	19,64
Tres hijos	9,38	8,89	8,18		8,24	7,71	7,52
Cuatro hijos	3,44	3,23	3,29		2,87	2,59	2,28
Cinco o más hijos	1,87	1,75	1,82		1,55	1,50	1,32
No consta	3,05	3,99	8,68		0,65	0,49	0,50
NÓ abortos voluntarios anteriores							
Ningún aborto	83,46	79,92	74,59		80,41	79,43	78,74
Un aborto	11,70	14,05	14,43		15,24	15,72	16,31
Dos abortos	1,57	1,99	2,33		2,20	2,72	2,86
Tres abortos	0,35	0,36	0,39		0,53	0,55	0,58
Cuatro abortos	0,09	0,12	0,11		0,09	0,12	0,16
Cinco o más abortos	0,05	0,04	0,05		0,04	0,06	0,08
No consta	2,78	3,52	8,10		1,49	1,40	1,26

(*) El 1 de enero de 1.990 se comienza a notificar en el cuestionario aprobado por el Pleno del Consejo Interterritorial del Sistema Nacional de Salud, celebrado el 7 de febrero de 1.990.

(*) Los datos de las I.V.E. realizadas en Cataluña se incorporan a los nacionales.

TABLA EV.4. I.V.E. DISTRIBUCION PORCENTUAL SEGUN TIPO DE CENTRO, SEMANAS DE GESTACION, MOTIVO DE LA INTERRUPCION.

1987/1988/1989/1990/1991/1992. TOTAL NACIONAL.

	Año de intervención					
	1987	1988	1989	(*) 1990	1991	1992
TOTAL I.V.E.	16.766	26.069	30.552	37.231	41.910	44.962
<u>Tipo de centro</u>						
HOSPITALARIO	3,77	6,03	7,20	6,30	5,52	6,06
Público	3,77	4,09	3,13	3,19	2,58	2,27
Privado	0,00	1,94	4,08	3,12	2,94	3,79
EXTRAHOSPITALARIO	96,23	93,97	92,80	93,70	94,48	93,94
Público	0,10	0,02	0,38	0,29	0,25	0,22
Privado	96,14	93,95	92,42	93,41	94,23	93,72
<u>Semanas de gestación</u>						
8 ó menos semanas	54,94	51,56	60,80	62,54	66,05	66,89
9-12 semanas	40,37	41,41	32,70	31,52	28,93	27,42
13-16 semanas	2,03	3,80	4,28	3,69	2,84	2,67
17-20 semanas	0,57	0,79	1,06	1,21	1,14	1,43
21 ó más semanas	0,26	0,23	0,30	0,35	0,37	0,38
No consta	1,82	2,21	0,86	0,70	0,67	1,20
<u>Motivo de la interrupción</u>						
Salud materna	98,23	98,01	97,83	96,07	96,35	98,40
Riesgo fetal	1,13	1,08	1,35	1,78	1,76	1,46
Violación	0,07	0,05	0,03	0,03	0,04	0,02
Varios motivos	0,35	0,57	0,34	0,14	0,13	0,04
No consta	0,23	0,29	0,45	1,98	1,71	0,07

(*) El 1 de enero de 1990 se comienza a notificar en el cuestionario aprobado por el Pleno del Consejo Interterritorial del Sistema Nacional de Salud, celebrado el 7 de febrero de 1.990

(*) Los datos de las I.V.E. realizadas en Cataluña se incorporan a los nacionales.

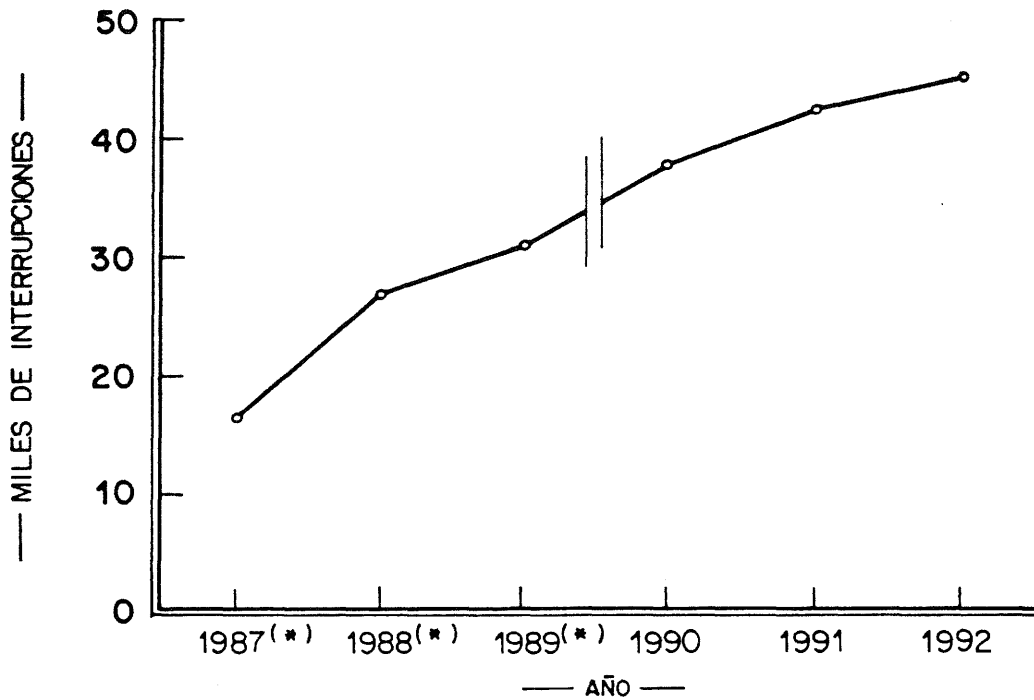
TABLA EV.5. I.V.E. NUMERO DE CENTROS QUE HAN NOTIFICADO, NUMERO DE ABORTOS REALIZADOS Y TASAS POR 1.000 MUJERES ENTRE 15 Y 44 AÑOS

1987/1988/1989/1990/1991/1992. TOTAL NACIONAL.

	Año de intervención						
	1987	1988	1989	(*)	1990	1991	1992
Nº de Centros que han notificado I.V.E.	29	43	59		81	88	87
Nº de Abortos realizados	16.766	26.069	30.552		37.231	41.910	44.962
Tasas por 1.000 mujeres de 15 a 44 años	1,99	3,07	3,56		4,29	4,79	5,10

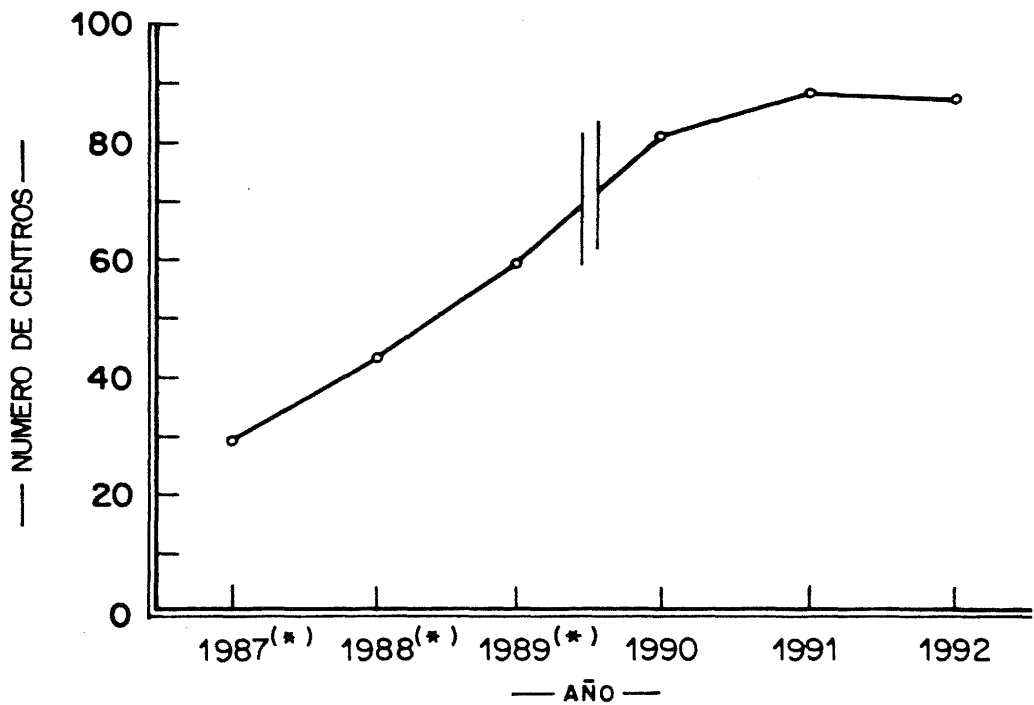
Los denominadores proceden de la proyección de la población española para el periodo 1980-2010 realizadas por el I.N.E. en base al Censo de Población de 1981.

Figura 3.- I.V.E. ESPAÑA - EVOLUCION 1987-1992 (en miles).



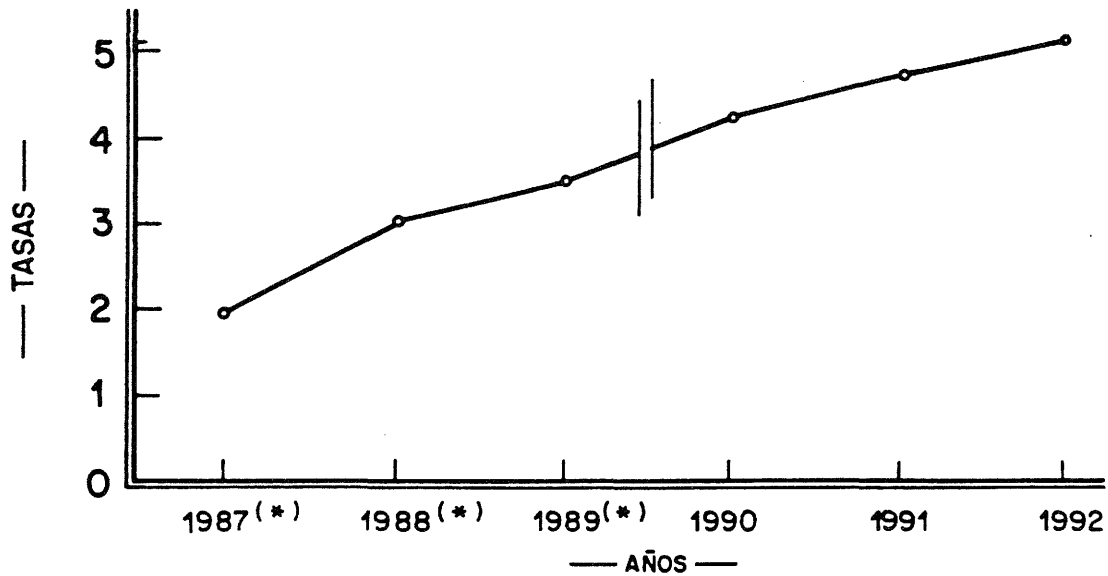
(*) No se incluyen las I.V.E. realizadas en Cataluña (ver notas metodológicas).

Figura 4.- CENTROS QUE HAN NOTIFICADO I.V.Es. ESPAÑA - EVOLUCION 1987-1992



(*) No se incluyen las I.V.E. realizadas en Cataluña (ver notas metodológicas).

Figura 5.— I.V.E. TASAS POR 1000 MUJERES DE 15 A 44 AÑOS. ESPAÑA 1987-1992.



(*) No se incluyen las I.V.E. realizadas en Cataluña (ver notas metodológicas).

I.V.E. TASAS POR 1000 MUJERES ENTRE 15 Y 44 AÑOS, SEGUN COMUNIDAD AUTONOMA DE RESIDENCIA. ESPAÑA 1992.

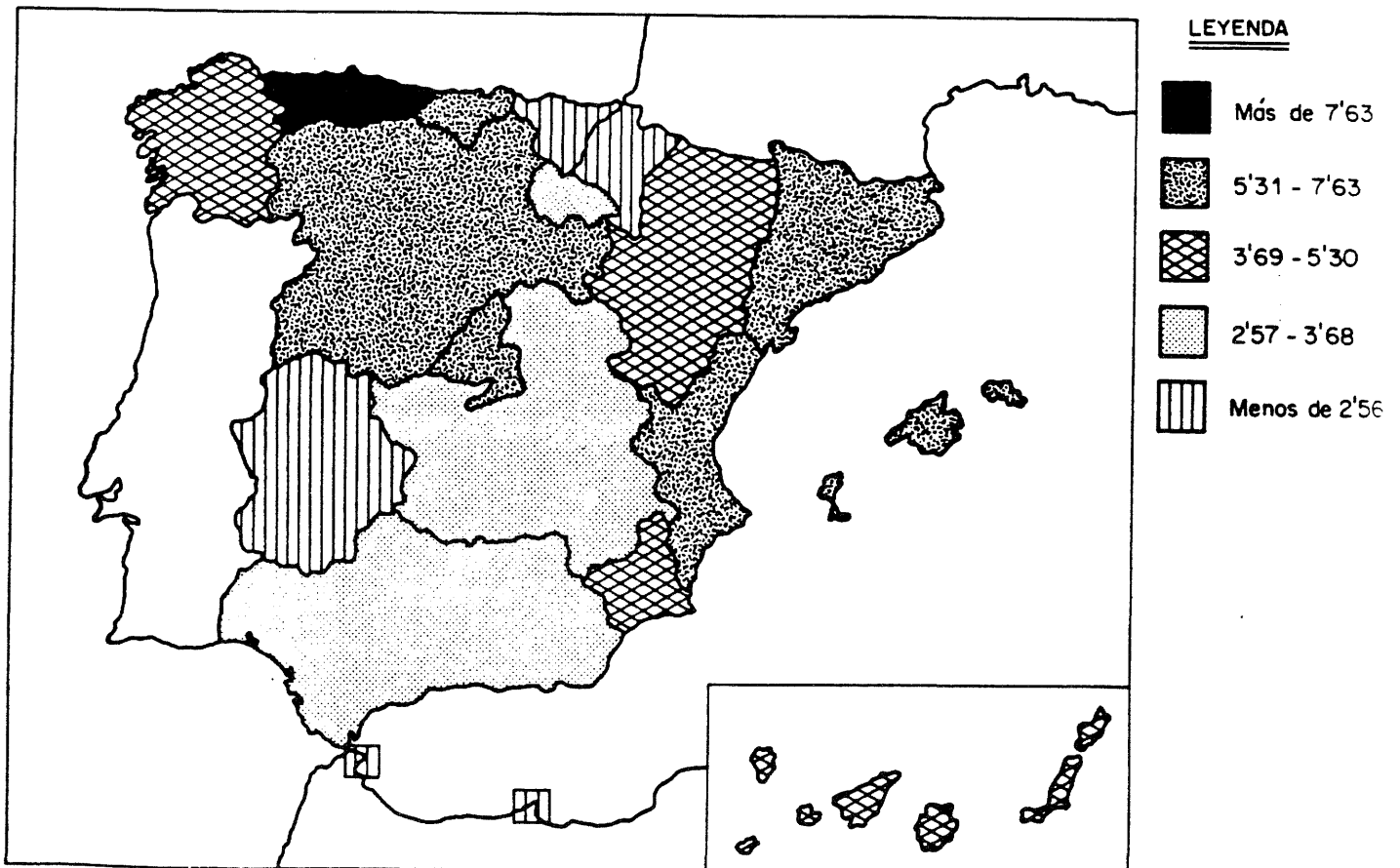
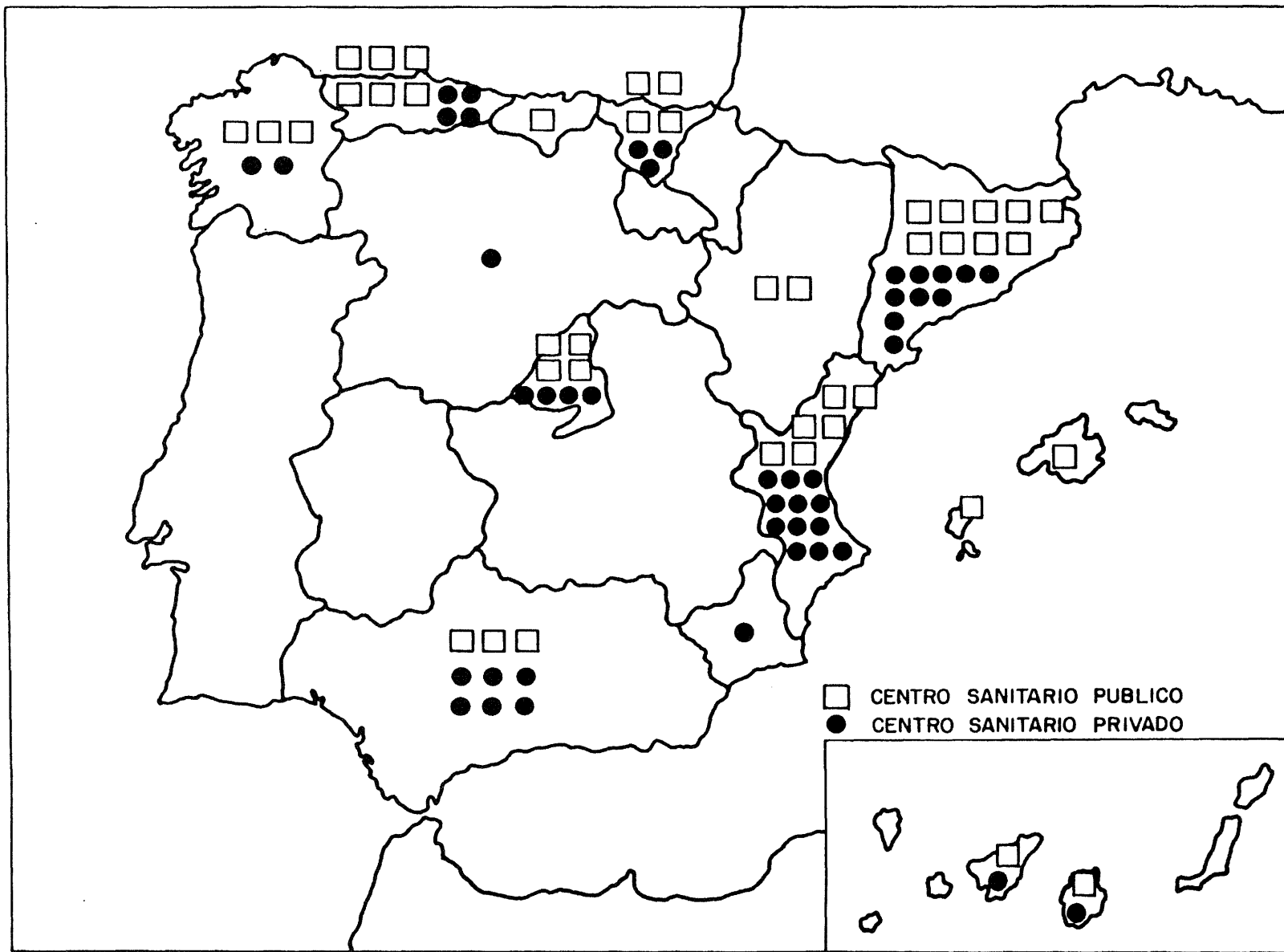


Figura 6.- DISTRIBUCION DE CENTROS QUE HAN NOTIFICADO I.V.Es. ,
SEGUN COMUNIDAD AUTONOMA Y DEPENDENCIA PATRIMONIAL - ESPAÑA 1992.



TABLAS GENERALES

TABLA G.1. I.V.E. NUMERO SEGUN TIPO DE HABITAT Y UTILIZACION DE CENTRO DE PLANIFICACION FAMILIAR, LUGAR DONDE SE INFORMO, SEMANAS DE GESTACION, MOTIVO DE LA INTERRUPCION.

1992. TOTAL NACIONAL.

	TOTAL	Tipo de habitat				
		10000 y menos	10001-50000 (exc. cap.)	50001-500000 (inc. cap.)	500001 y más	No consta
TOTAL I.V.E.	44.962	4.704	7.988	18.069	7.150	7.051
<u>Utilización C.P.F.</u>						
Sí. Público	7.728	775	1.539	3.241	1.304	869
Sí. Privado	6.816	719	1.307	2.556	1.182	1.052
Sí. Otros	5.154	423	630	1.934	576	1.591
No	24.851	2.735	4.446	10.165	4.006	3.499
No consta	413	52	66	173	82	40
<u>Lugar de información</u>						
Centro Sanitario Público	10.011	1.169	2.173	4.491	1.436	742
Centro Sanitario Privado	8.287	1.059	1.736	3.047	1.351	1.094
Otros	26.587	2.473	4.069	10.503	4.345	5.197
No consta	77	3	10	28	18	18
<u>Semanas de gestación</u>						
8 ó menos semanas	30.077	2.981	5.406	12.165	4.934	4.591
9-12 semanas	12.328	1.452	2.167	4.904	1.945	1.860
13-16 semanas	1.203	142	194	338	87	442
17-20 semanas	644	70	98	257	117	102
21 ó más semanas	172	21	40	69	30	12
No consta	538	38	83	336	37	44
<u>Motivo interrupción</u>						
Salud materna	44.242	4.635	7.840	17.784	6.978	7.005
Riesgo fetal	655	64	136	255	162	38
Violación	11	1	2	3	2	3
Varios motivos	20	2	5	10	2	1
No consta	34	2	5	17	6	4

La clasificación de los municipios según su tamaño se ha realizado en base a las cifras de población de la rectificación del Padrón Municipal de Habitantes, I.N.E., a 1 de enero de 1.992

TABLA G.2. I.V.E. NUMERO SEGUN GRUPO DE EDAD Y ESTADO CIVIL, NIVEL DE INSTRUCCION, TIPO DE HABITAT, NUMERO DE HIJOS QUE VIVEN EN LA ACTUALIDAD, NUMERO DE ABORTOS VOLUNTARIOS ANTERIORES AL ACTUAL, UTILIZACION DE CENTRO DE PLANIFICACION FAMILIAR.

1992. TOTAL NACIONAL.

	TOTAL	Edad							
		<15 años	15-19 años	20-24 años	25-29 años	30-34 años	35-39 años	40-44 años	>44 años
TOTAL I.V.E.	44.962	99	6.131	12.045	9.916	8.001	5.909	2.562	299
Estado civil									
Soltera	24.689	95	5.846	9.967	5.458	2.210	896	196	21
Casada	16.007	3	230	1.641	3.373	4.471	4.048	2.003	238
Viuda	401	0	1	25	72	102	122	67	12
Divorciada	874	0	2	38	165	326	239	97	7
Separada	2.786	1	21	326	799	854	577	189	19
No consta	205	0	31	48	49	38	27	10	2
Nivel de instrucción									
Analfabeta	158	0	11	33	18	39	31	18	8
Sin estudios	1.582	4	147	327	284	314	279	200	27
1º grado	7.925	39	985	1.772	1.585	1.453	1.258	729	104
2º grado, 1º ciclo	15.396	50	2.406	3.857	3.259	2.728	2.081	914	101
2º grado, 2º ciclo	11.716	4	2.135	3.585	2.557	1.805	1.215	379	36
3º grado (Escuela)	4.077	0	199	1.285	1.052	827	537	160	17
3º grado (Facultad)	3.084	0	133	892	902	645	387	122	3
No clasificables	622	2	72	188	173	111	56	19	1
No consta	402	0	43	106	86	79	65	21	2
Tipo de habitat									
10.000 y menos	4.704	15	696	1.168	956	855	668	304	42
10.001-50.000 (exc. cap.)	7.988	26	1.134	2.066	1.718	1.428	1.055	492	69
50.001-500.000 (inc. cap.)	18.069	40	2.569	4.854	3.843	3.234	2.364	1.045	120
500.001 y más	7.150	7	893	2.005	1.673	1.270	889	382	31
No consta	7.051	11	839	1.952	1.726	1.214	933	339	37
Nº hijos vivos actualmente									
Ninguno	23.260	94	5.698	9.470	5.131	1.922	742	187	16
Uno	7.645	3	348	1.735	2.310	1.912	1.042	267	28
Dos	8.832	2	36	627	1.849	2.885	2.420	915	98
Tres	3.381	0	5	104	426	920	1.148	688	90
Cuatro	1.027	0	0	22	114	219	355	284	33
Cinco o más	593	0	0	10	29	116	187	217	34
No consta	224	0	44	77	57	27	15	4	0
Nº abortos voluntarios anteriores									
Ninguno	35.402	95	5.650	9.795	7.409	5.805	4.383	2.012	253
Uno	7.334	4	406	1.856	1.934	1.623	1.092	389	30
Dos	1.287	0	16	244	349	329	258	85	6
Tres	262	0	3	29	67	76	60	24	3
Cuatro	71	0	0	4	15	22	22	6	2
Cinco o más	38	0	0	1	6	12	13	6	0
No consta	568	0	56	116	136	134	81	40	5
Utilización C.P.F.									
Sí. Público	7.728	4	654	1.963	1.871	1.653	1.098	427	58
Sí. Privado	6.816	1	345	1.554	1.797	1.586	1.102	399	32
Sí. Otros	5.154	3	520	1.300	1.209	1.046	742	306	28
No	24.851	90	4.575	7.134	4.928	3.644	2.899	1.402	179
No consta	413	1	37	94	111	72	68	28	2

TABLA G.3. I.V.E. NUMERO SEGUN GRUPO DE EDAD Y TIPO DE CENTRO, LUGAR DONDE SE INFORMO, SEMANAS DE GESTACION, MOTIVO DE LA INTERRUPCION, METODO EMPLEADO EN LA INTERVENCION.

1992. TOTAL NACIONAL.

	TOTAL	Edad							
		<15 años	15-19 años	20-24 años	25-29 años	30-34 años	35-39 años	40-44 años	>44 años
TOTAL I.V.E.	44.962	99	6.131	12.045	9.916	8.001	5.909	2.562	299
Tipo de centro									
HOSPITALARIO	2.724	11	394	665	614	474	335	204	27
Público	1.020	4	65	185	280	220	157	96	13
Privado	1.704	7	329	480	334	254	178	108	14
EXTRAHOSPITALARIO	42.238	88	5.737	11.380	9.302	7.527	5.574	2.358	272
Público	97	0	14	28	28	17	7	3	0
Privado	42.141	88	5.723	11.352	9.274	7.510	5.567	2.355	272
Lugar de información									
Centro Sanitario Público	10.011	20	1.479	2.537	2.068	1.769	1.329	702	107
Centro Sanitario Privado	8.287	21	1.024	1.966	1.768	1.573	1.290	579	66
Otros	26.587	58	3.625	7.515	6.059	4.648	3.279	1.277	126
No consta	77	0	3	27	21	11	11	4	0
Semanas de gestación									
8 ó menos semanas	30.077	50	3.579	7.954	6.736	5.558	4.168	1.817	215
9-12 semanas	12.328	29	2.058	3.449	2.614	2.048	1.450	604	76
13-16 semanas	1.203	14	274	341	246	163	109	52	4
17-20 semanas	644	4	127	142	149	91	78	51	2
21 ó más semanas	172	1	24	30	49	31	22	13	2
No consta	538	1	69	129	122	110	82	25	0
Motivo interrupción									
Salud materna	44.242	98	6.102	11.907	9.702	7.839	5.804	2.496	294
Riesgo fetal	655	1	22	117	203	150	94	64	4
Violación	11	0	0	4	1	4	2	0	0
Varios motivos	20	0	2	4	5	4	3	1	1
No consta	34	0	5	13	5	4	6	1	0
Método intervención									
Aspiración	42.385	84	5.686	11.411	9.324	7.587	5.597	2.411	285
Dilatación	46	0	4	9	15	6	8	4	0
Legrado	2.169	13	421	563	488	332	233	107	12
Abortivos orales	5	0	1	2	0	1	1	0	0
Inyección intravenosa	53	0	4	12	16	11	7	2	1
Inyección intrauterina	238	2	5	32	62	52	48	36	1
Histerotomía	9	0	0	0	3	3	2	1	0
Histerectomía	1	0	0	0	0	0	1	0	0
No consta	56	0	10	16	8	9	12	1	0

TABLA G.4. I.V.E. NUMERO SEGUN PROVINCIA DE RESIDENCIA Y GRUPO DE EDAD.

1992. TOTAL NACIONAL.

	TOTAL	Edad							
		<15 años	15-19 años	20-24 años	25-29 años	30-34 años	35-39 años	40-44 años	>44 años
TOTAL	44.962	99	6.131	12.045	9.916	8.001	5.909	2.562	299
ANDALUCIA	4.758	14	704	1.375	1.082	792	521	241	29
Almería	440	1	62	141	102	72	42	19	1
Cádiz	409	0	81	108	80	66	48	21	5
Córdoba	725	4	90	221	156	113	88	47	6
Granada	875	4	124	304	205	119	77	38	4
Huelva	319	1	46	82	81	58	29	19	3
Jaén	290	1	32	93	71	43	32	15	3
Málaga	1.391	3	215	333	326	259	178	71	6
Sevilla	309	0	54	93	61	62	27	11	1
ARAGON	1.009	0	130	238	239	185	137	72	8
Huesca	136	0	20	34	29	26	18	9	0
Teruel	81	0	9	19	25	14	8	4	2
Zaragoza	792	0	101	185	185	145	111	59	6
ASTURIAS	2.691	5	301	625	590	558	427	160	25
BALEARES	1.026	2	126	256	229	203	152	53	5
CANARIAS	1.783	9	262	406	429	355	212	100	10
Las Palmas	981	1	152	241	222	200	106	54	5
S.C. Tenerife	802	8	110	165	207	155	106	46	5
CANTABRIA	645	3	93	163	133	118	87	42	6
CASTILLA-LA MANCHA	1.122	1	158	286	240	203	151	77	6
Albacete	243	0	37	62	56	40	30	17	1
Ciudad Real	313	1	32	85	67	71	37	18	2
Cuenca	101	0	14	25	26	11	17	7	1
Guadalajara	128	0	24	26	30	22	18	7	1
Toledo	337	0	51	88	61	59	49	28	1
CASTILLA Y LEON	3.064	2	433	843	679	511	409	170	17
Avila	77	0	13	20	16	15	9	4	0
Burgos	349	0	49	102	80	55	43	17	3
León	743	1	95	182	159	142	112	49	3
Palencia	225	0	37	59	49	37	34	9	0
Salamanca	406	0	44	108	111	74	45	21	3
Segovia	127	0	18	38	25	22	16	7	1
Soria	80	0	12	24	15	11	10	6	2
Valladolid	879	1	143	258	189	120	117	47	4
Zamora	178	0	22	52	35	35	23	10	1
CATALUÑA	9.382	20	1.352	2.519	2.007	1.647	1.231	535	71
Barcelona	7.445	14	1.072	2.022	1.607	1.299	959	421	51
Girona	805	1	123	185	164	152	124	43	13
Lleida	438	2	59	118	97	76	54	28	4
Tarragona	694	3	98	194	139	120	94	43	3
COMUNIDAD VALENCIANA	5.941	14	853	1.675	1.226	1.004	806	326	37
Alicante	2.217	7	316	601	477	368	295	137	16
Castellón	670	2	109	180	128	102	111	34	4
Valencia	3.054	5	428	894	621	534	400	155	17
EXTREMADURA	461	2	55	140	117	76	40	23	8
Badajoz	172	0	24	54	42	30	10	8	4
Cáceres	289	2	31	86	75	46	30	15	4
GALICIA	2.229	2	313	488	423	420	349	207	27
La Coruña	875	1	131	196	146	151	152	90	8
Lugo	307	0	46	63	66	67	41	19	5
Orense	199	0	22	36	55	43	21	20	2
Pontevedra	848	1	114	193	156	159	135	78	12
MADRID	8.147	17	943	2.267	1.877	1.469	1.105	434	35
MURCIA	909	4	114	228	221	166	109	60	7
NAVARRA	138	0	23	52	27	18	16	2	0
PAIS VASCO	1.270	2	217	385	295	213	113	40	5
Alava	135	0	28	49	22	22	10	3	1
Guipúzcoa	308	0	48	95	67	55	31	11	1
Vizcaya	827	2	141	241	206	136	72	26	3
LA RIOJA	203	2	27	48	53	33	23	15	2
CEUTA	15	0	3	2	3	5	2	0	0
MELILLA	43	0	9	13	6	6	7	2	0
EXTRANJERO	101	0	12	32	35	13	8	1	0
NO CONSTA	25	0	3	4	5	6	4	2	1

TABLA G.5. I.V.E. NUMERO SEGUN PROVINCIA DE RESIDENCIA Y NIVEL DE INSTRUCCION.

1992. TOTAL NACIONAL.

	TOTAL	Nivel de instrucción								
		Analfa- beta	Sin estudios	1º grado	--- 2º grado --- 1º ciclo 2º ciclo	--- 3º grado --- Escuela Facultad	No clasi- ficables	No consta		
TOTAL	44.962	158	1.582	7.925	15.396	11.716	4.077	3.084	622	402
ANDALUCIA	4.758	29	1.068	1.197	919	712	551	181	51	50
Almería	440	8	67	149	83	61	48	23	0	1
Cádiz	409	3	132	77	91	70	23	7	1	5
Córdoba	725	2	250	207	110	53	78	11	0	14
Granada	875	0	57	274	160	160	151	68	2	3
Huelva	319	3	20	36	91	87	28	6	44	4
Jaén	290	2	21	98	52	53	42	21	1	0
Málaga	1.391	6	445	304	263	167	155	30	1	20
Sevilla	309	5	76	52	69	61	26	15	2	3
ARAGON	1.009	0	7	98	433	281	106	71	7	6
Huesca	136	0	0	12	62	43	13	6	0	0
Teruel	81	0	1	13	33	23	5	3	1	2
Zaragoza	792	0	6	73	338	215	88	62	6	4
ASTURIAS	2.691	3	11	286	1.265	707	211	145	0	63
BALEARES	1.026	9	6	131	468	278	88	41	3	2
CANARIAS	1.783	7	20	247	690	486	188	132	3	10
Las Palmas	981	6	15	134	429	262	80	52	1	2
S.C. Tenerife	802	1	5	113	261	224	108	80	2	8
CANTABRIA	645	0	8	59	298	193	40	31	1	15
CASTILLA-LA MANCHA	1.122	3	20	195	464	261	85	65	16	13
Albacete	243	0	6	57	66	67	27	11	3	6
Ciudad Real	313	0	2	42	143	66	30	25	3	2
Cuenca	101	0	3	26	33	26	5	6	0	2
Guadalajara	128	0	1	13	63	32	6	9	2	2
Toledo	337	3	8	57	159	70	17	14	8	1
CASTILLA Y LEON	3.064	2	63	362	929	1.010	328	310	37	23
Avila	77	0	0	12	30	19	13	3	0	0
Burgos	349	0	7	42	81	137	40	33	7	2
León	743	1	3	65	319	217	68	52	2	16
Palencia	225	0	6	31	64	81	27	11	3	2
Salamanca	406	0	12	45	96	109	56	80	7	1
Segovia	127	0	2	17	45	37	13	9	3	1
Soria	80	0	2	10	24	25	14	5	0	0
Valladolid	879	1	20	109	216	335	83	102	13	0
Zamora	178	0	11	31	54	50	14	15	2	1
CATALUÑA	9.382	50	124	1.225	4.088	2.643	758	479	6	9
Barcelona	7.445	40	97	973	3.172	2.118	621	416	6	2
Girona	805	8	17	105	374	206	66	22	0	7
Lleida	438	0	4	38	216	129	35	16	0	0
Tarragona	694	2	6	109	326	190	36	25	0	0
COMUNIDAD VALENCIANA	5.941	16	112	2.217	1.404	1.289	446	335	54	68
Alicante	2.217	9	31	1.011	573	348	95	123	7	20
Castellón	670	2	19	187	243	146	34	22	3	14
Valencia	3.054	5	62	1.019	588	795	317	190	44	34
EXTREMADURA	461	2	11	88	160	97	65	33	3	2
Badajoz	172	0	2	34	62	35	27	12	0	0
Cáceres	289	2	9	54	98	62	38	21	3	2
GALICIA	2.229	5	35	363	600	957	177	76	6	10
La Coruña	875	1	10	58	230	473	66	31	2	4
Lugo	307	0	2	28	109	126	25	12	1	4
Orense	199	1	4	40	53	72	23	5	0	1
Pontevedra	848	3	19	237	208	286	63	28	3	1
MADRID	8.147	25	51	797	2.921	2.102	748	1.027	410	66
MURCIA	909	1	17	412	182	129	80	41	4	43
NAVARRA	138	0	0	22	52	39	12	10	2	1
PAIS VASCO	1.270	6	11	172	404	416	147	81	14	19
Alava	135	0	1	29	48	41	9	7	0	0
Guipúzcoa	308	3	4	40	81	93	51	23	2	11
Vizcaya	827	3	6	103	275	282	87	51	12	8
LA RIOJA	203	0	5	20	75	65	21	13	3	1
CEUTA	15	0	4	3	2	1	5	0	0	0
MELILLA	43	0	5	4	9	15	5	5	0	0
EXTRANJERO	101	0	3	13	27	35	14	8	1	0
NO CONSTA	25	0	1	14	6	0	2	0	1	1

TABLA G.6. I.V.E. NUMERO SEGUN PROVINCIA DE RESIDENCIA Y NUMERO DE HIJOS QUE VIVEN EN LA ACTUALIDAD.

1992. TOTAL NACIONAL.

	Hijos que viven en la actualidad							No consta
	TOTAL	0 hijos	1 hijo	2 hijos	3 hijos	4 hijos	5 ó más hijos	
TOTAL	44.962	23.260	7.645	8.832	3.381	1.027	593	224
ANDALUCIA	4.758	2.498	753	798	403	182	121	3
Almería	440	235	63	74	39	13	16	0
Cádiz	409	184	80	67	32	31	14	1
Córdoba	725	383	97	135	63	30	17	0
Granada	875	554	111	115	52	26	17	0
Huelva	319	134	63	61	37	12	12	0
Jaén	290	173	27	49	21	12	7	1
Málaga	1.391	688	257	243	124	48	30	1
Sevilla	309	147	55	54	35	10	8	0
ARAGON	1.009	576	153	184	66	17	10	3
Huesca	136	75	20	27	9	3	2	0
Teruel	81	40	11	19	10	0	1	0
Zaragoza	792	461	122	138	47	14	7	3
ASTURIAS	2.691	1.191	657	603	175	39	18	8
BALEARES	1.026	519	177	219	78	15	16	2
CANARIAS	1.783	720	324	378	169	42	31	119
Las Palmas	981	356	177	219	88	26	16	99
S.C. Tenerife	802	364	147	159	81	16	15	20
CANTABRIA	645	335	118	123	52	8	5	4
CASTILLA-LA MANCHA	1.122	562	146	217	130	49	16	2
Albacete	243	126	32	51	22	10	1	1
Ciudad Real	313	157	39	59	40	13	4	1
Cuenca	101	60	8	13	13	6	1	0
Guadalajara	128	66	19	23	14	3	3	0
Toledo	337	153	48	71	41	17	7	0
CASTILLA Y LEON	3.064	1.701	436	626	209	67	24	1
Avila	77	43	13	12	4	5	0	0
Burgos	349	216	45	63	16	6	3	0
León	743	358	106	192	54	22	10	1
Palencia	225	124	30	47	16	6	2	0
Salamanca	406	240	46	84	26	7	3	0
Segovia	127	69	12	28	13	4	1	0
Soria	80	44	8	18	8	1	1	0
Valladolid	879	521	140	145	58	11	4	0
Zamora	178	86	36	37	14	5	0	0
CATALUÑA	9.382	4.946	1.602	1.925	590	185	99	35
Barcelona	7.445	3.994	1.255	1.503	460	133	72	28
Girona	805	383	159	172	53	23	11	4
Lleida	438	220	78	94	25	12	7	2
Tarragona	694	349	110	156	52	17	9	1
COMUNIDAD VALENCIANA	5.941	3.004	1.005	1.196	477	143	82	34
Alicante	2.217	1.040	389	455	208	77	41	7
Castellón	670	313	102	158	63	12	12	10
Valencia	3.054	1.651	514	583	206	54	29	17
EXTREMADURA	461	240	75	70	41	25	10	0
Badajoz	172	99	26	23	11	9	4	0
Cáceres	289	141	49	47	30	16	6	0
GALICIA	2.229	874	437	543	255	82	36	2
La Coruña	875	343	171	220	93	29	19	0
Lugo	307	117	64	76	35	12	1	2
Orense	199	82	45	44	23	4	1	0
Pontevedra	848	332	157	203	104	37	15	0
MADRID	8.147	4.572	1.308	1.511	553	129	73	1
MURCIA	909	406	145	187	103	27	39	2
NAVARRA	138	98	22	14	3	0	0	1
PAIS VASCO	1.270	794	226	178	47	9	9	7
Alava	135	86	26	13	6	2	1	1
Guipúzcoa	308	203	52	38	9	4	1	1
Vizcaya	827	505	148	127	32	3	7	5
LA RIOJA	203	119	30	33	15	4	2	0
CEUTA	15	8	3	3	1	0	0	0
MELILLA	43	23	6	6	7	1	0	0
EXTRANJERO	101	65	17	15	4	0	0	0
NO CONSTA	25	9	5	3	3	3	2	0

TABLA G.7. I.V.E. NUMERO SEGUN PROVINCIA DE RESIDENCIA Y NUMERO DE ABORTOS VOLUNTARIOS ANTERIORES AL ACTUAL.
1992. TOTAL NACIONAL.

	TOTAL	Abortos provocados anteriores						No consta
		0 abortos	1 abortos	2 abortos	3 abortos	4 abortos	5 ó más abortos	
TOTAL	44.962	35.402	7.334	1.287	262	71	38	568
ANDALUCIA	4.758	3.859	710	129	41	10	3	6
Almería	440	363	63	12	2	0	0	0
Cádiz	409	349	46	10	3	0	0	1
Córdoba	725	619	87	11	5	2	0	1
Granada	875	712	138	17	6	0	2	0
Huelva	319	265	40	9	4	1	0	0
Jaén	290	243	40	3	2	0	0	2
Málaga	1.391	1.030	270	65	17	6	1	2
Sevilla	309	278	26	2	2	1	0	0
ARAGON	1.009	815	151	27	3	2	0	11
Huesca	136	113	20	2	1	0	0	0
Teruel	81	63	11	1	1	0	0	5
Zaragoza	792	639	120	24	1	2	0	6
ASTURIAS	2.691	2.080	420	78	23	6	4	80
BALEARES	1.026	804	169	41	6	4	0	2
CANARIAS	1.783	1.207	303	63	9	2	3	196
Las Palmas	981	641	149	22	2	0	0	167
S.C. Tenerife	802	566	154	41	7	2	3	29
CANTABRIA	645	497	103	20	1	0	0	24
CASTILLA-LA MANCHA	1.122	899	182	29	6	0	1	5
Albacete	243	201	35	4	1	0	0	2
Ciudad Real	313	254	44	12	1	0	0	2
Cuenca	101	86	12	3	0	0	0	0
Guadalajara	128	100	22	4	1	0	0	1
Toledo	337	258	69	6	3	0	1	0
CASTILLA Y LEON	3.064	2.475	497	66	16	1	0	9
Avila	77	61	14	2	0	0	0	0
Burgos	349	277	60	9	2	0	0	1
León	743	589	123	18	4	1	0	8
Palencia	225	188	34	2	1	0	0	0
Salamanca	406	328	69	7	2	0	0	0
Segovia	127	102	22	2	1	0	0	0
Soria	80	68	10	2	0	0	0	0
Valladolid	879	716	139	21	3	0	0	0
Zamora	178	146	26	3	3	0	0	0
CATALUÑA	9.382	7.493	1.506	254	40	13	8	68
Barcelona	7.445	5.893	1.229	213	34	10	8	58
Girona	805	656	116	23	3	2	0	5
Lleida	438	368	59	10	1	0	0	0
Tarragona	694	576	102	8	2	1	0	5
COMUNIDAD VALENCIANA	5.941	4.703	871	174	38	10	7	138
Alicante	2.217	1.742	334	70	14	3	0	54
Castellón	670	538	72	13	2	1	0	44
Valencia	3.054	2.423	465	91	22	6	7	40
EXTREMADURA	461	364	87	6	3	1	0	0
Badajoz	172	145	22	2	2	1	0	0
Cáceres	289	219	65	4	1	0	0	0
GALICIA	2.229	1.928	255	31	5	2	3	5
La Coruña	875	769	90	9	2	2	0	3
Lugo	307	270	30	4	0	0	1	2
Orense	199	171	24	4	0	0	0	0
Pontevedra	848	718	111	14	3	0	2	0
MADRID	8.147	6.119	1.648	299	59	13	7	2
MURCIA	909	728	146	20	5	1	1	8
NAVARRA	138	105	21	8	1	2	0	1
PAIS VASCO	1.270	1.028	188	34	4	2	1	13
Alava	135	116	16	2	0	0	0	1
Guipúzcoa	308	240	52	11	0	1	0	4
Vizcaya	827	672	120	21	4	1	1	8
LA RIOJA	203	161	41	0	1	0	0	0
CEUTA	15	11	1	1	1	1	0	0
MELILLA	43	32	8	3	0	0	0	0
EXTRANJERO	101	77	20	3	0	1	0	0
NO CONSTA	25	17	7	1	0	0	0	0

TABLA G.8. I.V.E. NUMERO SEGUN PROVINCIA DE RESIDENCIA Y UTILIZACION DE CENTRO DE PLANIFICACION FAMILIAR.
1992. TOTAL NACIONAL.

	TOTAL	Utilización C.P.F.				
		Sí Público	Sí Privado	Sí Otros	No	No consta
TOTAL	44.962	7.728	6.816	5.154	24.851	413
ANDALUCIA	4.758	793	353	812	2.729	71
Almería	440	49	26	118	241	6
Cádiz	409	148	27	8	223	3
Córdoba	725	87	76	91	459	12
Granada	875	75	46	353	389	12
Huelva	319	21	1	78	215	4
Jaén	290	19	12	124	132	3
Málaga	1.391	277	153	24	910	27
Sevilla	309	117	12	16	160	4
ARAGON	1.009	147	164	177	511	10
Huesca	136	16	21	12	84	3
Teruel	81	20	14	8	38	1
Zaragoza	792	111	129	157	389	6
ASTURIAS	2.691	520	499	20	1.641	11
BALEARES	1.026	184	188	169	484	1
CANARIAS	1.783	174	788	33	778	10
Las Palmas	981	98	419	16	444	4
S.C. Tenerife	802	76	369	17	334	6
CANTABRIA	645	156	78	25	373	13
CASTILLA-LA MANCHA	1.122	215	101	206	595	5
Albacete	243	52	21	24	145	1
Ciudad Real	313	56	30	64	162	1
Cuenca	101	21	7	12	60	1
Guadalajara	128	31	14	27	54	2
Toledo	337	55	29	79	174	0
CASTILLA Y LEON	3.064	363	355	119	2.216	11
Avila	77	14	4	14	44	1
Burgos	349	47	30	15	255	2
León	743	91	152	17	481	2
Palencia	225	27	18	7	173	0
Salamanca	406	42	42	26	291	5
Segovia	127	23	14	17	73	0
Soria	80	17	7	5	51	0
Valladolid	879	86	73	13	706	1
Zamora	178	16	15	5	142	0
CATALUÑA	9.382	1.521	1.572	684	5.554	51
Barcelona	7.445	1.268	1.217	530	4.402	28
Girona	805	110	178	97	409	11
Lleida	438	21	79	25	309	4
Tarragona	694	122	98	32	434	8
COMUNIDAD VALENCIANA	5.941	1.497	884	443	3.000	117
Alicante	2.217	471	297	150	1.286	13
Castellón	670	147	132	22	311	58
Valencia	3.054	879	455	271	1.403	46
EXTREMADURA	461	95	27	85	253	1
Badajoz	172	24	12	32	103	1
Cáceres	289	71	15	53	150	0
GALICIA	2.229	328	282	273	1.342	4
La Coruña	875	145	70	150	509	1
Lugo	307	40	46	29	192	0
Orense	199	25	24	23	126	1
Pontevedra	848	118	142	71	515	2
MADRID	8.147	1.085	1.196	1.978	3.830	58
MURCIA	909	156	84	37	615	17
NAVARRA	138	45	14	13	66	0
PAIS VASCO	1.270	405	187	53	597	28
Alava	135	53	12	4	66	0
Guipúzcoa	308	76	68	4	144	16
Vizcaya	827	276	107	45	387	12
LA RIOJA	203	30	22	14	137	0
CEUTA	15	2	2	1	9	1
MELILLA	43	2	2	0	38	1
EXTRANJERO	101	6	16	10	69	0
NO CONSTA	25	4	2	2	14	3

TABLA G.9. I.V.E. NUMERO SEGUN PROVINCIA DE RESIDENCIA Y LUGAR DONDE SE INFORMO.

1992. TOTAL NACIONAL.

	TOTAL	Lugar de información			No consta
		Centro Sanitario Público	Centro Sanitario Privado	Otros	
TOTAL	44.962	10.011	8.287	26.587	77
ANDALUCIA	4.758	981	321	3.447	9
Almería	440	82	33	325	0
Cádiz	409	172	26	211	0
Córdoba	725	90	131	501	3
Granada	875	118	53	702	2
Huelva	319	87	4	227	1
Jaén	290	35	23	232	0
Málaga	1.391	186	35	1.167	3
Sevilla	309	211	16	82	0
ARAGON	1.009	159	269	577	4
Huesca	136	24	41	70	1
Teruel	81	11	12	57	1
Zaragoza	792	124	216	450	2
ASTURIAS	2.691	408	411	1.866	6
BALEARRES	1.026	259	324	443	0
CANARIAS	1.783	143	481	1.151	8
Las Palmas	981	74	251	653	3
S.C. Tenerife	802	69	230	498	5
CANTABRIA	645	190	73	381	1
CASTILLA-LA MANCHA	1.122	166	84	872	0
Albacete	243	48	29	166	0
Ciudad Real	313	47	15	251	0
Cuenca	101	21	9	71	0
Guadalajara	128	11	10	107	0
Toledo	337	39	21	277	0
CASTILLA Y LEON	3.064	464	521	2.076	3
Avila	77	10	8	59	0
Burgos	349	86	36	227	0
León	743	102	166	473	2
Palencia	225	59	24	142	0
Salamanca	406	59	72	274	1
Segovia	127	31	11	85	0
Soria	80	28	9	43	0
Valladolid	879	64	157	658	0
Zamora	178	25	38	115	0
CATALUÑA	9.382	2.588	2.585	4.200	9
Barcelona	7.445	2.075	1.846	3.517	7
Girona	805	190	312	303	0
Lleida	438	75	198	164	1
Tarragona	694	248	229	216	1
COMUNIDAD VALENCIANA	5.941	1.558	963	3.412	8
Alicante	2.217	673	318	1.226	0
Castellón	670	156	170	344	0
Valencia	3.054	729	475	1.842	8
EXTREMADURA	461	64	40	357	0
Badajoz	172	25	17	130	0
Cáceres	289	39	23	227	0
GALICIA	2.229	1.010	676	542	1
La Coruña	875	457	224	194	0
Lugo	307	84	100	123	0
Orense	199	95	62	42	0
Pontevedra	848	374	290	183	1
MADRID	8.147	918	1.100	6.106	23
MURCIA	909	217	97	595	0
NAVARRA	138	73	28	37	0
PAIS VASCO	1.270	739	218	308	5
Alava	135	92	16	27	0
Guipúzcoa	308	162	76	67	3
Vizcaya	827	485	126	214	2
LA RIOJA	203	51	50	102	0
CEUTA	15	1	2	12	0
MELILLA	43	2	7	34	0
EXTRANJERO	101	6	36	59	0
NO CONSTA	25	14	1	10	0

TABLA G.10. I.V.E. NUMERO SEGUN PROVINCIA DE RESIDENCIA Y SEMANAS DE GESTACION.

1992. TOTAL NACIONAL.

	TOTAL	Semanas de gestación					No consta
		8 ó menos semanas	9-12 semanas	13-16 semanas	17-20 semanas	21 ó más semanas	
TOTAL	44.962	30.077	12.328	1.203	644	172	538
ANDALUCIA	4.758	3.556	1.060	58	65	16	3
Almería	440	332	92	3	11	2	0
Cádiz	409	277	111	10	9	2	0
Córdoba	725	545	170	5	3	1	1
Granada	875	717	140	6	10	1	1
Huelva	319	216	88	10	4	1	0
Jaén	290	225	56	4	4	1	0
Málaga	1.391	1.077	289	8	13	4	0
Sevilla	309	167	114	12	11	4	1
ARAGON	1.009	667	290	19	14	1	18
Huesca	136	90	40	2	2	0	2
Teruel	81	50	27	2	1	1	0
Zaragoza	792	527	223	15	11	0	16
ASTURIAS	2.691	1.733	642	13	29	8	266
BALEARES	1.026	640	335	20	17	6	8
CANARIAS	1.783	1.232	440	64	34	4	9
Las Palmas	981	633	286	42	19	0	1
S.C. Tenerife	802	599	154	22	15	4	8
CANTABRIA	645	370	199	7	10	4	55
CASTILLA-LA MANCHA	1.122	698	342	66	10	4	2
Albacete	243	150	73	14	4	0	2
Ciudad Real	313	198	95	19	1	0	0
Cuenca	101	60	34	7	0	0	0
Guadalajara	128	84	38	5	1	0	0
Toledo	337	206	102	21	4	4	0
CASTILLA Y LEON	3.064	1.974	937	46	45	5	57
Avila	77	47	28	1	1	0	0
Burgos	349	222	114	7	5	1	0
León	743	420	251	8	11	1	52
Palencia	225	147	68	5	3	1	1
Salamanca	406	285	111	5	2	1	2
Segovia	127	87	31	6	3	0	0
Soria	80	58	17	4	1	0	0
Valladolid	879	595	263	5	14	1	1
Zamora	178	113	54	5	5	0	1
CATALUÑA	9.382	6.429	2.700	96	106	47	4
Barcelona	7.445	5.147	2.092	73	90	41	2
Girona	805	550	225	13	13	4	0
Lleida	438	291	140	5	0	1	1
Tarragona	694	441	243	5	3	1	1
COMUNIDAD VALENCIANA	5.941	4.189	1.485	140	55	15	57
Alicante	2.217	1.583	533	60	21	6	14
Castellón	670	464	184	10	6	2	4
Valencia	3.054	2.142	768	70	28	7	39
EXTREMADURA	461	270	144	34	9	4	0
Badajoz	172	94	55	14	5	4	0
Cáceres	289	176	89	20	4	0	0
GALICIA	2.229	1.421	544	151	62	11	40
La Coruña	875	522	246	67	27	5	8
Lugo	307	177	82	19	8	0	21
Orense	199	124	43	13	8	3	8
Pontevedra	848	598	173	52	19	3	3
MADRID	8.147	5.358	2.259	388	115	20	7
MURCIA	909	603	250	36	12	5	3
NAVARRA	138	51	63	16	7	1	0
PAIS VASCO	1.270	636	519	35	52	20	8
Alava	135	64	58	4	8	1	0
Guipúzcoa	308	184	88	9	16	7	4
Vizcaya	827	388	373	22	28	12	4
LA RIOJA	203	128	63	10	2	0	0
CEUTA	15	10	4	1	0	0	0
MELILLA	43	26	15	1	0	1	0
EXTRANJERO	101	72	28	1	0	0	0
NO CONSTA	25	14	9	1	0	0	1

TABLA G.11. I.V.E. NUMERO SEGUN PROVINCIA DE RESIDENCIA Y MOTIVO DE LA INTERRUPCION.

1992. TOTAL NACIONAL.

	TOTAL	Motivo de la interrupción				
		Salud materna	Riesgo fetal	Violación	Varios motivos	No consta
TOTAL	44.962	44.242	655	11	20	34
ANDALUCIA	4.758	4.727	26	1	2	2
Almería	440	433	7	0	0	0
Cádiz	409	407	2	0	0	0
Córdoba	725	722	3	0	0	0
Granada	875	872	2	0	1	0
Huelva	319	317	1	1	0	0
Jaén	290	289	1	0	0	0
Málaga	1.391	1.387	2	0	1	1
Sevilla	309	300	8	0	0	1
ARAGON	1.009	982	26	0	0	1
Huesca	136	132	4	0	0	0
Teruel	81	79	1	0	0	1
Zaragoza	792	771	21	0	0	0
ASTURIAS	2.691	2.652	29	2	2	6
BALEARES	1.026	986	39	0	0	1
CANARIAS	1.783	1.747	31	0	4	1
Las Palmas	981	963	13	0	4	1
S.C. Tenerife	802	784	18	0	0	0
CANTABRIA	645	634	9	0	2	0
CASTILLA-LA MANCHA	1.122	1.111	11	0	0	0
Albacete	243	241	2	0	0	0
Ciudad Real	313	312	1	0	0	0
Cuenca	101	101	0	0	0	0
Guadalajara	128	128	0	0	0	0
Toledo	337	329	8	0	0	0
CASTILLA Y LEON	3.064	3.032	27	0	3	2
Avila	77	76	1	0	0	0
Burgos	349	345	4	0	0	0
León	743	729	9	0	3	2
Palencia	225	224	1	0	0	0
Salamanca	406	404	2	0	0	0
Segovia	127	126	1	0	0	0
Soria	80	80	0	0	0	0
Valladolid	879	873	6	0	0	0
Zamora	178	175	3	0	0	0
CATALUÑA	9.382	9.167	215	0	0	0
Barcelona	7.445	7.263	182	0	0	0
Girona	805	783	22	0	0	0
Lleida	438	433	5	0	0	0
Tarragona	694	688	6	0	0	0
COMUNIDAD VALENCIANA	5.941	5.875	45	1	4	16
Alicante	2.217	2.203	12	0	1	1
Castellón	670	664	3	0	0	3
Valencia	3.054	3.008	30	1	3	12
EXTREMADURA	461	452	9	0	0	0
Badajoz	172	164	8	0	0	0
Cáceres	289	288	1	0	0	0
GALICIA	2.229	2.212	13	0	3	1
La Coruña	875	868	4	0	3	0
Lugo	307	307	0	0	0	0
Orense	199	196	3	0	0	0
Pontevedra	848	841	6	0	0	1
MADRID	8.147	8.035	106	6	0	0
MURCIA	909	901	5	1	0	2
NAVARRA	138	131	7	0	0	0
PAIS VASCO	1.270	1.216	53	0	0	1
Alava	135	130	5	0	0	0
Guipúzcoa	308	288	19	0	0	1
Vizcaya	827	798	29	0	0	0
LA RIOJA	203	201	1	0	0	1
CEUTA	15	15	0	0	0	0
MELILLA	43	42	1	0	0	0
EXTRANJERO	101	101	0	0	0	0
NO CONSTA	25	23	2	0	0	0

TABLA G.12. I.V.E. NUMERO SEGUN NIVEL DE INSTRUCCION Y SITUACION LABORAL DE LA MUJER, SITUACION LABORAL DE LA PAREJA O SUSTENTADOR PRINCIPAL, UTILIZACION DE CENTRO DE PLANIFICACION FAMILIAR.

1992. TOTAL NACIONAL.

	TOTAL	Nivel de instrucción								
		Analfa- beta	Sin estudios	1º grado	1º ciclo	2º grado 2º ciclo	3º grado Escuela	Facultad	No clasi- ficables	No consta
TOTAL I.V.E.	44.962	158	1.582	7.925	15.396	11.716	4.077	3.084	622	402
Situación laboral mujer										
Empresaria emplea	335	1	8	57	99	111	17	36	4	2
Empresaria no emplea	1.375	2	21	173	539	364	102	147	9	18
Trabaja a sueldo	21.355	37	543	3.243	7.331	5.911	2.286	1.551	306	147
Pensionista	141	2	10	32	64	24	4	2	0	3
Estudiante	6.737	2	16	373	1.145	2.892	1.127	989	141	52
Parada	5.275	22	396	1.089	2.064	1.034	310	242	59	59
Sus labores	9.077	74	552	2.817	3.922	1.268	180	93	83	88
Otros	416	17	26	65	169	76	24	17	18	4
No consta	251	1	10	76	63	36	27	7	2	29
Situación laboral pareja o sustentador principal										
No existe	4.187	8	52	561	1.320	1.168	458	399	200	21
Empresario emplea	1.060	2	25	203	285	362	92	76	9	6
Empresario no emplea	3.098	7	29	405	1.170	836	303	288	41	19
Trabaja a sueldo	24.473	55	741	3.756	9.247	6.563	2.030	1.673	248	160
Pensionista	1.967	9	41	253	742	521	175	173	33	20
Estudiante	342	1	2	47	92	97	60	35	3	5
Parado/a	1.759	24	158	438	602	312	105	82	22	16
Sus labores	42	1	3	12	12	8	3	3	0	0
Otros	788	26	41	162	263	149	86	43	12	6
No consta	7.246	25	490	2.088	1.663	1.700	765	312	54	149
Utilización C.P.F.										
Sí. Público	7.728	28	435	2.010	2.585	1.538	657	339	37	99
Sí. Privado	6.816	7	100	830	2.295	2.047	782	677	29	49
Sí. Otros	5.154	6	52	827	1.773	1.254	566	480	172	24
No	24.851	115	955	4.127	8.652	6.819	2.043	1.563	376	201
No consta	413	2	40	131	91	58	29	25	8	29

TABLA G.13. I.V.E. NUMERO SEGUN NIVEL DE INSTRUCCION Y LUGAR DONDE SE INFORMO, SEMANAS DE GESTACION, MOTIVO DE LA INTERRUPCION.

1992. TOTAL NACIONAL.

	TOTAL	Nivel de instrucción								
		Analfa- beta	Sin estudios	1º grado	--- 2º grado --- 1º ciclo 2º ciclo	--- 3º grado --- Escuela Facultad	No clasi- ficables	No consta		
TOTAL I.V.E.	44.962	158	1.582	7.925	15.396	11.716	4.077	3.084	622	402
<u>Lugar de información</u>										
C. S. Público	10.011	68	562	2.545	3.340	2.247	703	407	40	99
C. S. Privado	8.287	13	132	1.009	2.985	2.631	802	600	53	62
Otros	26.587	77	884	4.354	9.053	6.818	2.565	2.073	529	234
No consta	77	0	4	17	18	20	7	4	0	7
<u>Semanas de gestación</u>										
8 ó menos semanas	30.077	87	1.040	5.028	9.864	8.062	3.055	2.344	372	225
9-12 semanas	12.328	51	488	2.387	4.614	3.049	830	585	194	130
13-16 semanas	1.203	11	18	207	502	275	78	59	42	11
17-20 semanas	644	9	22	111	189	194	50	43	10	16
21 ó más semanas	172	0	7	53	39	36	19	12	4	2
No consta	538	0	7	139	188	100	45	41	0	18
<u>Motivo interrupción</u>										
Salud materna	44.242	150	1.558	7.684	15.239	11.571	4.019	3.040	609	372
Riesgo fetal	655	7	21	229	142	127	54	38	13	24
Violación	11	1	0	3	2	2	1	2	0	0
Varios motivos	20	0	2	2	7	6	0	1	0	2
No consta	34	0	1	7	6	10	3	3	0	4

TABLA G.14. I.V.E. NUMERO SEGUN TIPO DE CENTRO Y SEMANAS DE GESTACION, MOTIVO DE LA INTERRUPCION, METODO EMPLEADO EN LA INTERVENCION, NOCHES DE ESTANCIA.

1992. TOTAL NACIONAL.

	TOTAL	Tipo de centro					
		HOSPITALARIO			EXTRAHOSPITALARIO		
		Total	Público	Privado	Total	Público	Privado
TOTAL I.V.E.	44.962	2.724	1.020	1.704	42.238	97	42.141
Semanas de gestación							
8 ó menos semanas	30.077	883	141	742	29.194	84	29.110
9-12 semanas	12.328	687	418	269	11.641	12	11.629
13-16 semanas	1.203	375	103	272	828	0	828
17-20 semanas	644	548	202	346	96	0	96
21 ó más semanas	172	172	98	74	0	0	0
No consta	538	59	58	1	479	1	478
Motivo interrupción							
Salud materna	44.242	2.083	472	1.611	42.159	97	42.062
Riesgo fetal	655	624	531	93	31	0	31
Violación	11	4	4	0	7	0	7
Varios motivos	20	11	11	0	9	0	9
No consta	34	2	2	0	32	0	32
Método intervención							
Aspiración	42.385	1.179	292	887	41.206	96	41.110
Dilatación	46	44	28	16	2	1	1
Legrado	2.169	1.184	416	768	985	0	985
Abortivos orales	5	3	0	3	2	0	2
Inyección intravenosa	53	53	53	0	0	0	0
Inyección intrauterina	238	238	208	30	0	0	0
Histerotomía	9	9	9	0	0	0	0
Histerectomía	1	1	1	0	0	0	0
No consta	56	13	13	0	43	0	43
Noches de estancia							
Ninguna	43.999	1.762	105	1.657	42.237	96	42.141
Una	248	248	236	12	0	0	0
Dos	318	318	292	26	0	0	0
Tres	170	170	162	8	0	0	0
Cuatro	85	85	85	0	0	0	0
Cinco	43	43	43	0	0	0	0
Seis	25	25	25	0	0	0	0
Siete o más	65	64	64	0	1	1	0
No consta	9	9	8	1	0	0	0

El hecho de que algunas Interrupciones realizadas en centros extrahospitalarios públicos aparezcan con noche de estancia, se debe a que algunos de estos centros están ubicados físicamente en un hospital y derivan algunas intervenciones al mismo, notificándolas desde el propio centro extrahospitalario.

TABLA G.15. I.V.E. NUMERO SEGUN SEMANAS DE GESTACION Y METODO EMPLEADO EN LA INTERVENCION, NOCHES DE ESTANCIA. 1992. TOTAL NACIONAL.

	TOTAL	Semanas de gestación					No consta
		8 ó menos semanas	9-12 semanas	13-16 semanas	17-20 semanas	21 ó más semanas	
TOTAL I.V.E.	44.962	30.077	12.328	1.203	644	172	538
Método intervención							
Aspiración	42.385	29.496	11.590	723	83	4	489
Dilatación	46	2	5	12	16	5	6
Legrado	2.169	542	715	429	391	65	27
Abortivos orales	5	3	0	1	1	0	0
Inyección intravenosa	53	2	2	6	25	14	4
Inyección intrauterina	238	0	4	29	121	76	8
Histerotomía	9	0	0	0	4	4	1
Histerectomía	1	0	1	0	0	0	0
No consta	56	32	11	3	3	4	3
Noches de estancia							
Ninguna	43.999	29.955	11.960	1.098	438	60	488
Una	248	49	160	6	8	10	15
Dos	318	44	133	47	62	25	7
Tres	170	15	34	22	65	29	5
Cuatro	85	6	17	9	33	17	3
Cinco	43	3	5	6	13	9	7
Seis	25	0	1	5	9	7	3
Siete o más	65	4	18	10	14	15	4
No consta	9	1	0	0	2	0	6

TABLA G.16. I.V.E. NUMERO SEGUN NUMERO DE HIJOS QUE VIVEN EN LA ACTUALIDAD, CONVIVE EN PAREJA Y TIENE INGRESOS ECONOMICOS PROPIOS.

1992. TOTAL NACIONAL.

	TOTAL	Hijos que viven en la actualidad						No consta
		0 hijos	1 hijo	2 hijos	3 hijos	4 hijos	5 ó más hijos	
TOTAL I.V.E.	44.962	23.260	7.645	8.832	3.381	1.027	593	224
CONVIVE EN PAREJA	18.756	3.509	4.593	6.694	2.607	805	470	78
Con ingresos propios	9.763	2.436	2.574	3.315	1.027	256	129	26
Sin ingresos propios	8.652	1.020	1.937	3.263	1.529	530	333	40
No consta	341	53	82	116	51	19	8	12
NO CONVIVE EN PAREJA	23.719	19.307	2.527	1.195	371	115	66	138
Con ingresos propios	13.735	10.660	1.752	886	250	74	42	71
Sin ingresos propios	9.726	8.474	726	290	110	39	23	64
No consta	258	173	49	19	11	2	1	3
NO CONSTA	2.487	444	525	943	403	107	57	8
Con ingresos propios	1.140	251	264	425	155	28	11	6
Sin ingresos propios	1.272	171	243	494	240	79	43	2
No consta	75	22	18	24	8	0	3	0

TABLA G.17. I.V.E. NUMERO SEGUN NUMERO DE ABORTOS VOLUNTARIOS ANTERIORES AL ACTUAL, CONVIVE EN PAREJA Y TIENE INGRESOS ECONOMICOS PROPIOS.

1992. TOTAL NACIONAL.

	TOTAL	Abortos provocados anteriores					5 ó más abortos	No consta
		0 abortos	1 abortos	2 abortos	3 abortos	4 abortos		
TOTAL I.V.E.	44.962	35.402	7.334	1.287	262	71	38	568
CONVIVE EN PAREJA	18.756	14.350	3.279	613	141	32	15	326
Con ingresos propios	9.763	7.259	1.924	339	79	18	10	134
Sin ingresos propios	8.652	6.834	1.305	267	60	13	5	168
No consta	341	257	50	7	2	1	0	24
NO CONVIVE EN PAREJA	23.719	19.220	3.577	579	106	37	20	180
Con ingresos propios	13.735	10.725	2.399	404	75	21	15	96
Sin ingresos propios	9.726	8.311	1.121	166	28	16	3	81
No consta	258	184	57	9	3	0	2	3
NO CONSTA	2.487	1.832	478	95	15	2	3	62
Con ingresos propios	1.140	824	234	48	7	0	1	26
Sin ingresos propios	1.272	951	232	44	6	2	2	35
No consta	75	57	12	3	2	0	0	1

**TABLAS POR COMUNIDADES
AUTONOMAS DE RESIDENCIA**

A N D A L U C I A

TABLA CA.1. I.V.E. NUMERO SEGUN GRUPO DE EDAD Y ESTADO CIVIL, NIVEL DE INSTRUCCION, TIPO DE HABITAT, NUMERO DE HIJOS QUE VIVEN EN LA ACTUALIDAD, NUMERO DE ABORTOS VOLUNTARIOS ANTERIORES AL ACTUAL, UTILIZACION DE CENTRO DE PLANIFICACION FAMILIAR.

1992. ANDALUCIA.

	TOTAL	Edad							
		<15 años	15-19 años	20-24 años	25-29 años	30-34 años	35-39 años	40-44 años	>44 años
TOTAL I.V.E.	4.758	14	704	1.375	1.082	792	521	241	29
Estado civil									
Soltera	2.719	13	664	1.110	583	228	99	19	3
Casada	1.602	1	30	208	369	427	349	192	26
Viuda	37	0	0	2	10	8	11	6	0
Divorciada	94	0	1	11	19	35	22	6	0
Separada	284	0	4	40	95	91	38	16	0
No consta	22	0	5	4	6	3	2	2	0
Nivel de instrucción									
Analfabeta	29	0	4	4	4	6	7	3	1
Sin estudios	1.068	4	111	241	205	215	178	101	13
1º grado	1.197	4	216	334	265	194	120	58	6
2º grado, 1º ciclo	919	6	173	276	224	127	79	30	4
2º grado, 2º ciclo	712	0	150	229	160	89	58	25	1
3º grado (Escuela)	551	0	25	203	151	110	50	9	3
3º grado (Facultad)	181	0	7	60	52	37	17	8	0
No clasificables	51	0	7	12	11	8	7	5	1
No consta	50	0	11	16	10	6	5	2	0
Tipo de habitat									
10.000 y menos	230	1	29	57	47	46	31	16	3
10.001-50.000 (exc. cap.)	695	5	108	184	153	121	84	36	4
50.001-500.000 (inc. cap.)	2.612	5	367	822	594	411	263	135	15
500.001 y más	856	0	141	218	205	149	99	41	3
No consta	365	3	59	94	83	65	44	13	4
Nº hijos vivos actualmente									
Ninguno	2.498	13	637	1.041	525	187	77	16	2
Uno	753	0	59	217	233	156	68	19	1
Dos	798	1	7	92	225	237	172	58	6
Tres	403	0	1	14	71	141	100	67	9
Cuatro	182	0	0	8	22	46	66	35	5
Cinco o más	121	0	0	1	6	25	37	46	6
No consta	3	0	0	2	0	0	1	0	0
Nº abortos voluntarios anteriores									
Ninguno	3.859	13	646	1.171	839	591	384	192	23
Uno	710	1	54	171	190	155	96	39	4
Dos	129	0	3	25	36	31	27	7	0
Tres	41	0	1	6	12	9	10	1	2
Cuatro	10	0	0	0	3	3	3	1	0
Cinco o más	3	0	0	0	0	1	1	1	0
No consta	6	0	0	2	2	2	0	0	0
Utilización C.P.F.									
Sí. Público	793	0	73	208	202	168	100	34	8
Sí. Privado	353	0	20	102	95	69	42	23	2
Sí. Otros	812	2	111	259	191	127	80	38	4
No	2.729	12	491	789	576	415	290	141	15
No consta	71	0	9	17	18	13	9	5	0

TABLA CA.2. I.V.E. NUMERO SEGUN GRUPO DE EDAD Y TIPO DE CENTRO, LUGAR DONDE SE INFORMO, SEMANAS DE GESTACION, MOTIVO DE LA INTERRUPCION, METODO EMPLEADO EN LA INTERVENCION.

1992. ANDALUCIA.

	TOTAL	Edad							
		<15 años	15-19 años	20-24 años	25-29 años	30-34 años	35-39 años	40-44 años	>44 años
TOTAL I.V.E.	4.758	14	704	1.375	1.082	792	521	241	29
Tipo de centro									
HOSPITALARIO	96	0	19	29	20	14	9	4	1
Público	21	0	0	6	3	3	6	2	1
Privado	75	0	19	23	17	11	3	2	0
EXTRAHOSPITALARIO	4.662	14	685	1.346	1.062	778	512	237	28
Público	0	0	0	0	0	0	0	0	0
Privado	4.662	14	685	1.346	1.062	778	512	237	28
Lugar de información									
Centro Sanitario Público	981	3	126	266	207	170	128	67	14
Centro Sanitario Privado	321	1	50	91	60	62	36	16	5
Otros	3.447	10	528	1.013	813	560	355	158	10
No consta	9	0	0	5	2	0	2	0	0
Semanas de gestación									
8 ó menos semanas	3.556	9	475	1.011	823	615	411	190	22
9-12 semanas	1.060	4	191	325	227	158	102	46	7
13-16 semanas	58	1	19	15	10	7	3	3	0
17-20 semanas	65	0	16	17	17	9	4	2	0
21 ó más semanas	16	0	2	5	5	3	1	0	0
No consta	3	0	1	2	0	0	0	0	0
Motivo interrupción									
Salud materna	4.727	14	703	1.364	1.073	785	519	240	29
Riesgo fetal	26	0	0	8	8	7	2	1	0
Violación	1	0	0	1	0	0	0	0	0
Varios motivos	2	0	1	0	1	0	0	0	0
No consta	2	0	0	2	0	0	0	0	0
Método intervención									
Aspiración	4.627	13	677	1.339	1.053	772	509	236	28
Dilatación	3	0	1	0	2	0	0	0	0
Legrado	110	1	26	28	25	17	9	3	1
Abortivos orales	1	0	0	0	0	1	0	0	0
Inyección intravenosa	11	0	0	3	2	2	2	2	0
Inyección intrauterina	4	0	0	3	0	0	1	0	0
Histerotomía	0	0	0	0	0	0	0	0	0
Histerectomía	0	0	0	0	0	0	0	0	0
No consta	2	0	0	2	0	0	0	0	0

TABLA CA.3. I.V.E. NUMERO SEGUN NIVEL DE INSTRUCCION Y SITUACION LABORAL DE LA MUJER, SITUACION LABORAL DE LA PAREJA O SUSTENTADOR PRINCIPAL, UTILIZACION DE CENTRO DE PLANIFICACION FAMILIAR.

1992. ANDALUCIA.

	TOTAL	Nivel de instrucción								
		Analfa- beta	Sin estudios	1º grado	--- 2º grado --- 1º ciclo 2º ciclo	--- 3º grado --- Escuela Facultad	No clasi- ficables	No consta		
TOTAL I.V.E.	4.758	29	1.068	1.197	919	712	551	181	51	50
Situación laboral mujer										
Empresaria emplea	8	0	4	2	1	0	0	1	0	0
Empresaria no emplea	83	2	10	24	24	10	7	3	1	2
Trabaja a sueldo	1.892	6	376	505	358	289	239	84	16	19
Pensionista	16	0	2	3	6	3	2	0	0	0
Estudiante	802	0	11	130	146	229	202	67	8	9
Parada	993	6	334	242	184	114	71	25	5	12
Sus labores	907	12	322	272	193	61	22	1	17	7
Otros	30	2	4	9	6	4	1	0	4	0
No consta	27	1	5	10	1	2	7	0	0	1
Situación laboral pareja o sustentador principal										
No existe	296	2	16	45	97	82	24	16	12	2
Empresario emplea	15	0	3	6	0	4	0	1	1	0
Empresario no emplea	117	2	12	27	28	24	13	9	2	0
Trabaja a sueldo	2.138	10	479	542	463	322	213	73	18	18
Pensionista	90	2	15	30	16	9	9	5	3	1
Estudiante	119	1	1	29	24	32	25	6	0	1
Parado/a	387	4	113	93	47	59	42	24	1	4
Sus labores	5	0	1	2	0	1	0	1	0	0
Otros	137	3	22	38	13	23	21	11	5	1
No consta	1.454	5	406	385	231	156	204	35	9	23
Utilización C.P.F.										
Sí. Público	793	1	318	194	102	76	81	17	0	4
Sí. Privado	353	1	57	96	76	58	47	15	0	3
Sí. Otros	812	3	34	289	116	144	139	48	38	1
No	2.729	24	632	601	616	431	276	97	11	41
No consta	71	0	27	17	9	3	8	4	2	1

TABLA CA.4. I.V.E. NUMERO SEGUN NIVEL DE INSTRUCCION Y LUGAR DONDE SE INFORMO, SEMANAS DE GESTACION, MOTIVO DE LA INTERRUPCION.

1992. ANDALUCIA.

	TOTAL	Nivel de instrucción								No consta
		Analfa-beta	Sin estudios	1º grado	1º ciclo	2º grado	2º ciclo	3º grado	No clasificables	
TOTAL I.V.E.	4.758	29	1.068	1.197	919	712	551	181	51	50
Lugar de información										
C. S. Público	981	9	355	233	167	118	67	22	3	7
C. S. Privado	321	0	66	83	72	55	31	12	0	2
Otros	3.447	20	644	879	679	539	451	146	48	41
No consta	9	0	3	2	1	0	2	1	0	0
Semanas de gestación										
8 ó menos semanas	3.556	19	762	906	662	540	454	145	34	34
9-12 semanas	1.060	8	298	258	210	144	85	26	16	15
13-16 semanas	58	1	2	12	22	12	5	3	0	1
17-20 semanas	65	1	3	15	22	12	5	6	1	0
21 ó más semanas	16	0	3	4	3	3	2	1	0	0
No consta	3	0	0	2	0	1	0	0	0	0
Motivo interrupción										
Salud materna	4.727	28	1.064	1.185	912	708	550	179	51	50
Riesgo fetal	26	1	2	12	7	1	1	2	0	0
Violación	1	0	0	0	0	1	0	0	0	0
Varios motivos	2	0	1	0	0	1	0	0	0	0
No consta	2	0	1	0	0	1	0	0	0	0

TABLA CA.5. I.V.E. NUMERO SEGUN TIPO DE CENTRO Y SEMANAS DE GESTACION, MOTIVO DE LA INTERRUPCION, METODO EMPLEADO EN LA INTERVENCION, NOCHES DE ESTANCIA.

1992. ANDALUCIA.

	TOTAL	Tipo de centro					
		HOSPITALARIO			EXTRAHOSPITALARIO		
		Total	Público	Privado	Total	Público	Privado
TOTAL I.V.E.	4.758	96	21	75	4.662	0	4.662
Semanas de gestación							
8 ó menos semanas	3.556	16	5	11	3.540	0	3.540
9-12 semanas	1.060	4	2	2	1.056	0	1.056
13-16 semanas	58	13	2	11	45	0	45
17-20 semanas	65	46	8	38	19	0	19
21 ó más semanas	16	16	3	13	0	0	0
No consta	3	1	1	0	2	0	2
Motivo interrupción							
Salud materna	4.727	72	10	62	4.655	0	4.655
Riesgo fetal	26	24	11	13	2	0	2
Violación	1	0	0	0	1	0	1
Varios motivos	2	0	0	0	2	0	2
No consta	2	0	0	0	2	0	2
Método intervención							
Aspiración	4.627	15	1	14	4.612	0	4.612
Dilatación	3	3	1	2	0	0	0
Legrado	110	63	4	59	47	0	47
Abortivos orales	1	0	0	0	1	0	1
Inyección intravenosa	11	11	11	0	0	0	0
Inyección intrauterina	4	4	4	0	0	0	0
Histerotomía	0	0	0	0	0	0	0
Histerectomía	0	0	0	0	0	0	0
No consta	2	0	0	0	2	0	2
Noches de estancia							
Ninguna	4.737	75	3	72	4.662	0	4.662
Una	7	7	4	3	0	0	0
Dos	8	8	8	0	0	0	0
Tres	2	2	2	0	0	0	0
Cuatro	2	2	2	0	0	0	0
Cinco	0	0	0	0	0	0	0
Seis	0	0	0	0	0	0	0
Siete o más	2	2	2	0	0	0	0
No consta	0	0	0	0	0	0	0

A R A G O N

TABLA CA.1. I.V.E. NUMERO SEGUN GRUPO DE EDAD Y ESTADO CIVIL, NIVEL DE INSTRUCCION, TIPO DE HABITAT, NUMERO DE HIJOS QUE VIVEN EN LA ACTUALIDAD, NUMERO DE ABORTOS VOLUNTARIOS ANTERIORES AL ACTUAL, UTILIZACION DE CENTRO DE PLANIFICACION FAMILIAR.

1992. ARAGON.

	Edad								
	TOTAL	<15 años	15-19 años	20-24 años	25-29 años	30-34 años	35-39 años	40-44 años	>44 años
TOTAL I.V.E.	1.009	0	130	238	239	185	137	72	8
Estado civil									
Soltera	586	0	127	209	165	59	20	6	0
Casada	351	0	3	28	51	98	101	62	8
Viuda	7	0	0	1	1	4	0	1	0
Divorciada	18	0	0	0	2	9	6	1	0
Separada	44	0	0	0	18	14	10	2	0
No consta	3	0	0	0	2	1	0	0	0
Nivel de instrucción									
Analfabeta	0	0	0	0	0	0	0	0	0
Sin estudios	7	0	0	0	2	3	1	1	0
1º grado	98	0	11	17	20	18	16	13	3
2º grado, 1º ciclo	433	0	59	88	89	81	70	43	3
2º grado, 2º ciclo	281	0	50	79	66	48	29	8	1
3º grado (Escuela)	106	0	6	36	28	18	14	4	0
3º grado (Facultad)	71	0	2	16	28	16	6	3	0
No clasificables	7	0	1	2	4	0	0	0	0
No consta	6	0	1	0	2	1	1	0	1
Tipo de habitat									
10.000 y menos	115	0	11	28	32	20	17	5	2
10.001-50.000 (exc. cap.)	66	0	13	17	14	13	4	5	0
50.001-500.000 (inc. cap.)	85	0	13	22	18	15	10	6	1
500.001 y más	501	0	57	120	105	98	73	44	4
No consta	242	0	36	51	70	39	33	12	1
Nº hijos vivos actualmente									
Ninguno	576	0	125	206	166	58	16	5	0
Uno	153	0	5	26	43	50	24	5	0
Dos	184	0	0	5	21	57	63	35	3
Tres	66	0	0	1	7	12	25	18	3
Cuatro	17	0	0	0	2	4	4	6	1
Cinco o más	10	0	0	0	0	2	4	3	1
No consta	3	0	0	0	0	2	1	0	0
Nº abortos voluntarios anteriores									
Ninguno	815	0	121	200	181	131	110	65	7
Uno	151	0	9	31	49	40	21	1	0
Dos	27	0	0	5	5	9	3	4	1
Tres	3	0	0	1	2	0	0	0	0
Cuatro	2	0	0	0	0	1	0	1	0
Cinco o más	0	0	0	0	0	0	0	0	0
No consta	11	0	0	1	2	4	3	1	0
Utilización C.P.F.									
Sí. Público	147	0	12	27	45	31	18	11	3
Sí. Privado	164	0	9	26	42	44	24	18	1
Sí. Otros	177	0	21	43	45	30	28	10	0
No	511	0	86	141	105	78	65	32	4
No consta	10	0	2	1	2	2	2	1	0

TABLA CA.2. I.V.E. NUMERO SEGUN GRUPO DE EDAD Y TIPO DE CENTRO, LUGAR DONDE SE INFORMO, SEMANAS DE GESTACION, MOTIVO DE LA INTERRUPCION, METODO EMPLEADO EN LA INTERVENCION.

1992. ARAGON.

	TOTAL	Edad							
		<15 años	15-19 años	20-24 años	25-29 años	30-34 años	35-39 años	40-44 años	>44 años
TOTAL I.V.E.	1.009	0	130	238	239	185	137	72	8
Tipo de centro									
HOSPITALARIO	64	0	7	10	20	13	6	5	3
Público	32	0	1	4	12	7	3	4	1
Privado	32	0	6	6	8	6	3	1	2
EXTRAHOSPITALARIO	945	0	123	228	219	172	131	67	5
Público	0	0	0	0	0	0	0	0	0
Privado	945	0	123	228	219	172	131	67	5
Lugar de información									
Centro Sanitario Público	159	0	22	37	43	26	16	13	2
Centro Sanitario Privado	269	0	29	69	48	55	40	25	3
Otros	577	0	78	132	147	103	80	34	3
No consta	4	0	1	0	1	1	1	0	0
Semanas de gestación									
8 ó menos semanas	667	0	81	159	156	117	97	52	5
9-12 semanas	290	0	39	72	71	56	34	16	2
13-16 semanas	19	0	6	3	3	5	1	1	0
17-20 semanas	14	0	3	0	2	4	4	1	0
21 ó más semanas	1	0	0	0	0	0	0	0	1
No consta	18	0	1	4	7	3	1	2	0
Motivo interrupción									
Salud materna	982	0	127	235	230	178	136	69	7
Riesgo fetal	26	0	2	3	9	7	1	3	1
Violación	0	0	0	0	0	0	0	0	0
Varios motivos	0	0	0	0	0	0	0	0	0
No consta	1	0	1	0	0	0	0	0	0
Método intervención									
Aspiración	965	0	126	233	225	177	130	68	6
Dilatación	5	0	0	0	1	2	1	1	0
Legrado	32	0	3	4	11	5	5	3	1
Abortivos orales	0	0	0	0	0	0	0	0	0
Inyección intravenosa	2	0	0	0	1	0	0	0	1
Inyección intrauterina	2	0	0	1	0	0	1	0	0
Histerotomía	1	0	0	0	0	1	0	0	0
Histerectomía	0	0	0	0	0	0	0	0	0
No consta	2	0	1	0	1	0	0	0	0

TABLA CA.3. I.V.E. NUMERO SEGUN NIVEL DE INSTRUCCION Y SITUACION LABORAL DE LA MUJER, SITUACION LABORAL DE LA PAREJA O SUSTENTADOR PRINCIPAL, UTILIZACION DE CENTRO DE PLANIFICACION FAMILIAR.

1992. ARAGON.

	TOTAL	Nivel de instrucción								
		Analfa- beta	Sin estudios	1º grado	--- 2º grado 1º ciclo	--- 2º ciclo	--- 3º grado Escuela	--- Facultad	No clasi- ficables	No consta
TOTAL I.V.E.	1.009	0	7	98	433	281	106	71	7	6
Situación laboral mujer										
Empresaria emplea	11	0	0	2	6	3	0	0	0	0
Empresaria no emplea	33	0	0	3	14	9	5	2	0	0
Trabaja a sueldo	499	0	1	38	224	133	57	44	1	1
Pensionista	5	0	1	0	2	1	1	0	0	0
Estudiante	148	0	0	4	24	71	27	18	3	1
Parada	96	0	1	9	46	27	8	5	0	0
Sus labores	201	0	4	40	112	33	7	1	3	1
Otros	9	0	0	1	3	4	1	0	0	0
No consta	7	0	0	1	2	0	0	1	0	3
Situación laboral pareja o sustentador principal										
No existe	97	0	0	9	41	17	17	12	1	0
Empresario emplea	25	0	0	1	10	7	5	2	0	0
Empresario no emplea	78	0	0	6	35	17	8	11	1	0
Trabaja a sueldo	618	0	4	55	270	189	58	39	3	0
Pensionista	50	0	1	1	26	14	6	2	0	0
Estudiante	7	0	0	1	3	1	0	0	1	1
Parado/a	23	0	2	1	14	4	1	0	1	0
Sus labores	1	0	0	0	1	0	0	0	0	0
Otros	18	0	0	1	10	4	2	1	0	0
No consta	92	0	0	23	23	28	9	4	0	5
Utilización C.P.F.										
Sí. Público	147	0	1	15	72	33	16	6	2	2
Sí. Privado	164	0	1	23	50	45	21	23	0	1
Sí. Otros	177	0	0	16	76	50	22	10	3	0
No	511	0	4	42	231	153	47	32	2	0
No consta	10	0	1	2	4	0	0	0	0	3

TABLA CA.4. I.V.E. NUMERO SEGUN NIVEL DE INSTRUCCION Y LUGAR DONDE SE INFORMO, SEMANAS DE GESTACION, MOTIVO DE LA INTERRUPCION.

1992. ARAGON.

	TOTAL	Nivel de instrucción								
		Analfa- beta	Sin estudios	1º grado	--- 2º grado --- 1º ciclo 2º ciclo	--- 3º grado --- Escuela Facultad	No clasi- ficables	No consta		
TOTAL I.V.E.	1.009	0	7	98	433	281	106	71	7	6
Lugar de información										
C. S. Público	159	0	2	20	76	35	13	11	1	1
C. S. Privado	269	0	1	21	120	87	21	18	0	1
Otros	577	0	4	55	237	159	72	42	6	2
No consta	4	0	0	2	0	0	0	0	0	2
Semanas de gestación										
8 ó menos semanas	667	0	2	53	278	193	85	51	3	2
9-12 semanas	290	0	4	32	134	77	20	20	2	1
13-16 semanas	19	0	0	5	10	2	0	0	2	0
17-20 semanas	14	0	1	7	5	1	0	0	0	0
21 ó más semanas	1	0	0	1	0	0	0	0	0	0
No consta	18	0	1	6	4	4	0	0	0	3
Motivo interrupción										
Salud materna	982	0	6	89	425	274	106	71	7	4
Riesgo fetal	26	0	1	8	8	7	0	0	0	2
Violación	0	0	0	0	0	0	0	0	0	0
Varios motivos	0	0	0	0	0	0	0	0	0	0
No consta	1	0	0	1	0	0	0	0	0	0

TABLA CA.5. I.V.E. NUMERO SEGUN TIPO DE CENTRO Y SEMANAS DE GESTACION, MOTIVO DE LA INTERRUPCION, METODO EMPLEADO EN LA INTERVENCION, NOCHES DE ESTANCIA.

1992. ARAGON.

	TOTAL	Tipo de centro					
		HOSPITALARIO			EXTRAHOSPITALARIO		
		Total	Público	Privado	Total	Público	Privado
TOTAL I.V.E.	1.009	64	32	32	945	0	945
Semanas de gestación							
8 ó menos semanas	667	17	1	16	650	0	650
9-12 semanas	290	14	6	8	276	0	276
13-16 semanas	19	3	1	2	16	0	16
17-20 semanas	14	12	6	6	2	0	2
21 ó más semanas	1	1	1	0	0	0	0
No consta	18	17	17	0	1	0	1
Motivo interrupción							
Salud materna	982	38	7	31	944	0	944
Riesgo fetal	26	26	25	1	0	0	0
Violación	0	0	0	0	0	0	0
Varios motivos	0	0	0	0	0	0	0
No consta	1	0	0	0	1	0	1
Método intervención							
Aspiración	965	32	10	22	933	0	933
Dilatación	5	5	5	0	0	0	0
Legrado	32	22	12	10	10	0	10
Abortivos orales	0	0	0	0	0	0	0
Inyección intravenosa	2	2	2	0	0	0	0
Inyección intrauterina	2	2	2	0	0	0	0
Histerotomía	1	1	1	0	0	0	0
Histerectomía	0	0	0	0	0	0	0
No consta	2	0	0	0	2	0	2
Noches de estancia							
Ninguna	980	35	3	32	945	0	945
Una	13	13	13	0	0	0	0
Dos	8	8	8	0	0	0	0
Tres	0	0	0	0	0	0	0
Cuatro	0	0	0	0	0	0	0
Cinco	3	3	3	0	0	0	0
Seis	0	0	0	0	0	0	0
Siete o más	2	2	2	0	0	0	0
No consta	3	3	3	0	0	0	0

A S T U R I A S

TABLA CA.1. I.V.E. NUMERO SEGUN GRUPO DE EDAD Y ESTADO CIVIL, NIVEL DE INSTRUCCION, TIPO DE HABITAT, NUMERO DE HIJOS QUE VIVEN EN LA ACTUALIDAD, NUMERO DE ABORTOS VOLUNTARIOS ANTERIORES AL ACTUAL, UTILIZACION DE CENTRO DE PLANIFICACION FAMILIAR.

1992. ASTURIAS.

	TOTAL	Edad							
		<15 años	15-19 años	20-24 años	25-29 años	30-34 años	35-39 años	40-44 años	>44 años
TOTAL I.V.E.	2.691	5	301	625	590	558	427	160	25
Estado civil									
Soltera	1.216	5	279	464	266	123	64	13	2
Casada	1.238	0	17	132	265	357	316	133	18
Viuda	25	0	0	3	5	4	8	3	2
Divorciada	49	0	1	4	6	24	8	6	0
Separada	150	0	3	20	45	47	28	4	3
No consta	13	0	1	2	3	3	3	1	0
Nivel de instrucción									
Analfabeta	3	0	0	0	0	1	1	1	0
Sin estudios	11	0	1	1	1	4	3	1	0
1º grado	286	2	19	52	62	58	60	28	5
2º grado, 1º ciclo	1.265	2	110	256	283	291	215	91	17
2º grado, 2º ciclo	707	1	147	192	128	121	96	21	1
3º grado (Escuela)	211	0	13	62	52	47	31	4	2
3º grado (Facultad)	145	0	4	44	50	26	14	7	0
No clasificables	0	0	0	0	0	0	0	0	0
No consta	63	0	7	18	14	10	7	7	0
Tipo de habitat									
10.000 y menos	174	1	18	43	42	34	23	11	2
10.001-50.000 (exc. cap.)	404	1	36	96	89	88	61	25	8
50.001-500.000 (inc. cap.)	1.945	3	219	447	424	411	317	109	15
500.001 y más	0	0	0	0	0	0	0	0	0
No consta	168	0	28	39	35	25	26	15	0
Nº hijos vivos actualmente									
Ninguno	1.191	4	279	468	262	128	40	9	1
Uno	657	1	18	102	184	192	114	39	7
Dos	603	0	3	44	123	190	169	62	12
Tres	175	0	1	7	18	36	76	36	1
Cuatro	39	0	0	1	2	7	18	9	2
Cinco o más	18	0	0	0	0	3	8	5	2
No consta	8	0	0	3	1	2	2	0	0
Nº abortos voluntarios anteriores									
Ninguno	2.080	5	276	501	451	396	303	126	22
Uno	420	0	22	96	100	109	77	16	0
Dos	78	0	2	17	16	21	17	4	1
Tres	23	0	0	0	4	10	6	3	0
Cuatro	6	0	0	0	0	1	4	1	0
Cinco o más	4	0	0	0	1	0	2	1	0
No consta	80	0	1	11	18	21	18	9	2
Utilización C.P.F.									
Sí. Público	520	0	33	123	124	145	73	16	6
Sí. Privado	499	0	14	97	119	129	105	33	2
Sí. Otros	20	0	5	5	6	1	3	0	0
No	1.641	5	249	400	339	278	245	108	17
No consta	11	0	0	0	2	5	1	3	0

TABLA CA.2. I.V.E. NUMERO SEGUN GRUPO DE EDAD Y TIPO DE CENTRO, LUGAR DONDE SE INFORMO, SEMANAS DE GESTACION, MOTIVO DE LA INTERRUPCION, METODO EMPLEADO EN LA INTERVENCION.

1992. ASTURIAS.

	TOTAL	Edad							
		<15 años	15-19 años	20-24 años	25-29 años	30-34 años	35-39 años	40-44 años	>44 años
TOTAL I.V.E.	2.691	5	301	625	590	558	427	160	25
Tipo de centro									
HOSPITALARIO	73	1	4	19	20	14	12	3	0
Público	52	1	2	11	17	13	7	1	0
Privado	21	0	2	8	3	1	5	2	0
EXTRAHOSPITALARIO	2.618	4	297	606	570	544	415	157	25
Público	0	0	0	0	0	0	0	0	0
Privado	2.618	4	297	606	570	544	415	157	25
Lugar de información									
Centro Sanitario Público	408	1	58	92	83	88	53	26	7
Centro Sanitario Privado	411	0	20	85	95	86	90	32	3
Otros	1.866	4	223	447	412	382	283	100	15
No consta	6	0	0	1	0	2	1	2	0
Semanas de gestación									
8 ó menos semanas	1.733	0	165	379	395	380	285	114	15
9-12 semanas	642	5	96	170	121	111	92	37	10
13-16 semanas	13	0	0	4	4	1	3	1	0
17-20 semanas	29	0	2	10	6	3	6	2	0
21 ó más semanas	8	0	0	3	2	3	0	0	0
No consta	266	0	38	59	62	60	41	6	0
Motivo interrupción									
Salud materna	2.652	5	301	617	576	548	421	159	25
Riesgo fetal	29	0	0	2	12	9	5	1	0
Violación	2	0	0	1	0	1	0	0	0
Varios motivos	2	0	0	2	0	0	0	0	0
No consta	6	0	0	3	2	0	1	0	0
Método intervención									
Aspiración	2.629	5	298	607	575	547	414	158	25
Dilatación	1	0	0	1	0	0	0	0	0
Legrado	41	0	3	12	11	5	9	1	0
Abortivos orales	0	0	0	0	0	0	0	0	0
Inyección intravenosa	3	0	0	0	1	2	0	0	0
Inyección intrauterina	5	0	0	1	1	1	1	1	0
Histerectomía	0	0	0	0	0	0	0	0	0
Histerectomía	1	0	0	0	0	0	1	0	0
No consta	11	0	0	4	2	3	2	0	0

TABLA CA.3. I.V.E. NUMERO SEGUN NIVEL DE INSTRUCCION Y SITUACION LABORAL DE LA MUJER, SITUACION LABORAL DE LA PAREJA O SUSTENTADOR PRINCIPAL, UTILIZACION DE CENTRO DE PLANIFICACION FAMILIAR.

1992. ASTURIAS.

	TOTAL	Nivel de instrucción								
		Analfa- beta	Sin estudios	1º grado	--- 2º grado 1º ciclo	--- 2º ciclo	--- 3º grado Escuela	--- Facultad	No clasi- ficables	No consta
TOTAL I.V.E.	2.691	3	11	286	1.265	707	211	145	0	63
Situación laboral mujer										
Empresaria emplea	9	0	0	1	2	4	1	0	0	1
Empresaria no emplea	172	0	0	19	99	40	3	3	0	8
Trabaja a sueldo	994	0	2	100	420	292	99	65	0	16
Pensionista	9	0	0	1	8	0	0	0	0	0
Estudiante	445	0	0	12	60	226	80	61	0	6
Parada	269	0	3	32	138	59	17	9	0	11
Sus labores	718	2	5	101	504	72	10	6	0	18
Otros	42	1	1	7	27	3	1	0	0	2
No consta	33	0	0	13	7	11	0	1	0	1
Situación laboral pareja o sustentador principal										
No existe	172	0	0	5	89	51	23	4	0	0
Empresario emplea	29	0	0	4	5	15	3	2	0	0
Empresario no emplea	156	0	0	11	86	32	14	8	0	5
Trabaja a sueldo	1.526	0	5	111	781	395	120	84	0	30
Pensionista	159	1	0	12	81	40	10	5	0	10
Estudiante	1	0	0	0	1	0	0	0	0	0
Parado/a	77	1	1	7	49	11	3	0	0	5
Sus labores	0	0	0	0	0	0	0	0	0	0
Otros	11	1	1	0	8	0	0	0	0	1
No consta	560	0	4	136	165	163	38	42	0	12
Utilización C.P.F.										
Sí. Público	520	0	1	65	272	104	33	25	0	20
Sí. Privado	499	0	3	53	200	148	48	38	0	9
Sí. Otros	20	0	0	3	10	3	2	2	0	0
No	1.641	3	7	162	778	449	128	80	0	34
No consta	11	0	0	3	5	3	0	0	0	0

TABLA CA.4. I.V.E. NUMERO SEGUN NIVEL DE INSTRUCCION Y LUGAR DONDE SE INFORMO, SEMANAS DE GESTACION, MOTIVO DE LA INTERRUPCION.

1992. ASTURIAS.

Nivel de instrucción

	TOTAL	Analfa- beta	Sin estudios	1º grado	--- 2º grado --- 1º ciclo 2º ciclo	--- 3º grado --- Escuela Facultad	No clasi- ficables	No consta		
TOTAL I.V.E.	2.691	3	11	286	1.265	707	211	145	0	63
Lugar de información										
C. S. Público	408	3	2	52	202	95	22	14	0	18
C. S. Privado	411	0	2	52	164	118	35	30	0	10
Otros	1.866	0	7	182	895	492	154	101	0	35
No consta	6	0	0	0	4	2	0	0	0	0
Semanas de gestación										
8 ó menos semanas	1.733	1	5	153	811	470	157	99	0	37
9-12 semanas	642	1	1	62	329	177	36	20	0	16
13-16 semanas	13	1	0	3	6	2	0	1	0	0
17-20 semanas	29	0	2	4	7	12	2	1	0	1
21 ó más semanas	8	0	0	3	3	2	0	0	0	0
No consta	266	0	3	61	109	44	16	24	0	9
Motivo interrupción										
Salud materna	2.652	3	11	271	1.257	697	210	142	0	61
Riesgo fetal	29	0	0	15	4	7	1	1	0	1
Violación	2	0	0	0	1	0	0	1	0	0
Varios motivos	2	0	0	0	0	1	0	0	0	1
No consta	6	0	0	0	3	2	0	1	0	0

TABLA CA.5. I.V.E. NUMERO SEGUN TIPO DE CENTRO Y SEMANAS DE GESTACION, MOTIVO DE LA INTERRUPCION, METODO EMPLEADO EN LA INTERVENCION, NOCHES DE ESTANCIA.

1992. ASTURIAS.

	TOTAL	Tipo de centro			EXTRAHOSPITALARIO		
		HOSPITALARIO	Privado	Privado	Total	Público	Privado
		Total	Público	Privado	Total	Público	Privado
TOTAL I.V.E.	2.691	73	52	21	2.618	0	2.618
Semanas de gestación							
8 ó menos semanas	1.733	8	6	2	1.725	0	1.725
9-12 semanas	642	13	12	1	629	0	629
13-16 semanas	13	6	6	0	7	0	7
17-20 semanas	29	27	11	16	2	0	2
21 ó más semanas	8	8	6	2	0	0	0
No consta	266	11	11	0	255	0	255
Motivo interrupción							
Salud materna	2.652	44	25	19	2.608	0	2.608
Riesgo fetal	29	27	25	2	2	0	2
Violación	2	0	0	0	2	0	2
Varios motivos	2	1	1	0	1	0	1
No consta	6	1	1	0	5	0	5
Método intervención							
Aspiración	2.629	18	14	4	2.611	0	2.611
Dilatación	1	0	0	0	1	0	1
Legrado	41	40	23	17	1	0	1
Abortivos orales	0	0	0	0	0	0	0
Inyección intravenosa	3	3	3	0	0	0	0
Inyección intrauterina	5	5	5	0	0	0	0
Histerotomía	0	0	0	0	0	0	0
Histerectomía	1	1	1	0	0	0	0
No consta	11	6	6	0	5	0	5
Noches de estancia							
Ninguna	2.651	33	12	21	2.618	0	2.618
Una	9	9	9	0	0	0	0
Dos	12	12	12	0	0	0	0
Tres	10	10	10	0	0	0	0
Cuatro	1	1	1	0	0	0	0
Cinco	0	0	0	0	0	0	0
Seis	3	3	3	0	0	0	0
Siete o más	4	4	4	0	0	0	0
No consta	1	1	1	0	0	0	0

B A L E A R E S

TABLA CA.1. I.V.E. NUMERO SEGUN GRUPO DE EDAD Y ESTADO CIVIL, NIVEL DE INSTRUCCION, TIPO DE HABITAT, NUMERO DE HIJOS QUE VIVEN EN LA ACTUALIDAD, NUMERO DE ABORTOS VOLUNTARIOS ANTERIORES AL ACTUAL, UTILIZACION DE CENTRO DE PLANIFICACION FAMILIAR.

1992. BALEARES.

	TOTAL	Edad							
		<15 años	15-19 años	20-24 años	25-29 años	30-34 años	35-39 años	40-44 años	>44 años
TOTAL I.V.E.	1.026	2	126	256	229	203	152	53	5
Estado civil									
Soltera	542	2	123	201	118	67	25	6	0
Casada	368	0	2	42	86	97	96	40	5
Viuda	6	0	0	1	1	2	1	1	0
Divorciada	25	0	0	3	3	10	8	1	0
Separada	84	0	1	9	20	27	22	5	0
No consta	1	0	0	0	1	0	0	0	0
Nivel de instrucción									
Analfabeta	9	0	0	3	0	3	2	1	0
Sin estudios	6	0	0	0	0	1	4	1	0
1º grado	131	1	11	28	27	23	24	14	3
2º grado, 1º ciclo	468	1	73	123	97	83	63	26	2
2º grado, 2º ciclo	278	0	40	81	70	48	32	7	0
3º grado (Escuela)	88	0	2	13	23	29	19	2	0
3º grado (Facultad)	41	0	0	6	10	15	8	2	0
No clasificables	3	0	0	1	2	0	0	0	0
No consta	2	0	0	1	0	1	0	0	0
Tipo de habitat									
10.000 y menos	68	0	11	14	9	19	13	2	0
10.001-50.000 (exc. cap.)	219	0	25	52	57	36	35	12	2
50.001-500.000 (inc. cap.)	666	2	83	175	147	130	93	34	2
500.001 y más	0	0	0	0	0	0	0	0	0
No consta	73	0	7	15	16	18	11	5	1
Nº hijos vivos actualmente									
Ninguno	519	2	125	190	115	57	23	7	0
Uno	177	0	1	39	50	51	30	6	0
Dos	219	0	0	21	50	68	59	17	4
Tres	78	0	0	5	9	23	30	11	0
Cuatro	15	0	0	0	3	2	4	5	1
Cinco o más	16	0	0	0	2	2	6	6	0
No consta	2	0	0	1	0	0	0	1	0
Nº abortos voluntarios anteriores									
Ninguno	804	2	122	224	168	137	105	41	5
Uno	169	0	4	25	47	47	36	10	0
Dos	41	0	0	6	10	15	10	0	0
Tres	6	0	0	1	1	3	1	0	0
Cuatro	4	0	0	0	2	1	0	1	0
Cinco o más	0	0	0	0	0	0	0	0	0
No consta	2	0	0	0	1	0	0	1	0
Utilización C.P.F.									
Sí. Público	184	0	13	45	48	34	26	17	1
Sí. Privado	188	0	9	43	44	41	44	7	0
Sí. Otros	169	0	20	45	35	36	19	13	1
No	484	2	84	123	101	92	63	16	3
No consta	1	0	0	0	1	0	0	0	0

TABLA CA.2. I.V.E. NUMERO SEGUN GRUPO DE EDAD Y TIPO DE CENTRO, LUGAR DONDE SE INFORMO, SEMANAS DE GESTACION, MOTIVO DE LA INTERRUPCION, METODO EMPLEADO EN LA INTERVENCION.

1992. BALEARES.

	TOTAL	Edad							
		<15 años	15-19 años	20-24 años	25-29 años	30-34 años	35-39 años	40-44 años	>44 años
TOTAL I.V.E.	1.026	2	126	256	229	203	152	53	5
Tipo de centro									
HOSPITALARIO	55	1	6	12	17	9	7	3	0
Público	40	0	2	9	13	7	6	3	0
Privado	15	1	4	3	4	2	1	0	0
EXTRAHOSPITALARIO	971	1	120	244	212	194	145	50	5
Público	0	0	0	0	0	0	0	0	0
Privado	971	1	120	244	212	194	145	50	5
Lugar de información									
Centro Sanitario Público	259	0	27	63	62	57	29	21	0
Centro Sanitario Privado	324	1	47	73	73	57	57	14	2
Otros	443	1	52	120	94	89	66	18	3
No consta	0	0	0	0	0	0	0	0	0
Semanas de gestación									
8 ó menos semanas	640	1	75	146	147	127	106	36	2
9-12 semanas	335	0	44	100	67	66	41	14	3
13-16 semanas	20	0	4	5	6	5	0	0	0
17-20 semanas	17	0	3	3	5	2	3	1	0
21 ó más semanas	6	1	0	1	2	1	1	0	0
No consta	8	0	0	1	2	2	1	2	0
Motivo interrupción									
Salud materna	986	2	124	247	218	194	146	50	5
Riesgo fetal	39	0	2	9	11	9	5	3	0
Violación	0	0	0	0	0	0	0	0	0
Varios motivos	0	0	0	0	0	0	0	0	0
No consta	1	0	0	0	0	0	1	0	0
Método intervención									
Aspiración	969	1	121	243	211	194	144	50	5
Dilatación	0	0	0	0	0	0	0	0	0
Legrado	48	1	5	12	17	7	5	1	0
Abortivos orales	0	0	0	0	0	0	0	0	0
Inyección intravenosa	1	0	0	0	1	0	0	0	0
Inyección intrauterina	5	0	0	1	0	2	1	1	0
Histerotomía	1	0	0	0	0	0	0	1	0
Histerectomía	0	0	0	0	0	0	0	0	0
No consta	2	0	0	0	0	0	2	0	0

TABLA CA.3. I.V.E. NUMERO SEGUN NIVEL DE INSTRUCCION Y SITUACION LABORAL DE LA MUJER, SITUACION LABORAL DE LA PAREJA O SUSTENTADOR PRINCIPAL, UTILIZACION DE CENTRO DE PLANIFICACION FAMILIAR.

1992. BALEARES.

	TOTAL	Nivel de instrucción								
		Analfa- beta	Sin estudios	1º grado	--- 2º grado --- 1º ciclo 2º ciclo	---	--- 3º grado --- Escuela Facultad	---	No clasi- ficables	No consta
TOTAL I.V.E.	1.026	9	6	131	468	278	88	41	3	2
Situación laboral mujer										
Empresaria emplea	11	0	0	1	3	3	3	1	0	0
Empresaria no emplea	37	0	2	7	11	11	2	4	0	0
Trabaja a sueldo	589	4	0	65	260	165	63	29	2	1
Pensionista	2	0	0	0	2	0	0	0	0	0
Estudiante	110	0	0	6	35	54	11	4	0	0
Parada	94	0	0	17	54	20	2	1	0	0
Sus labores	174	5	4	34	98	24	6	2	0	1
Otros	7	0	0	0	4	1	1	0	1	0
No consta	2	0	0	1	1	0	0	0	0	0
Situación laboral pareja o sustentador principal										
No existe	127	0	0	9	48	44	18	8	0	0
Empresario emplea	31	0	0	5	11	10	4	1	0	0
Empresario no emplea	67	1	1	9	26	15	7	8	0	0
Trabaja a sueldo	660	5	5	67	335	166	54	24	3	1
Pensionista	17	0	0	2	10	5	0	0	0	0
Estudiante	4	0	0	1	2	1	0	0	0	0
Parado/a	32	3	0	9	14	6	0	0	0	0
Sus labores	2	0	0	0	1	1	0	0	0	0
Otros	11	0	0	0	6	5	0	0	0	0
No consta	75	0	0	29	15	25	5	0	0	1
Utilización C.P.F.										
Si. Público	184	2	2	40	82	38	14	5	0	1
Si. Privado	188	0	0	11	72	61	28	16	0	0
Si. Otros	169	2	1	24	82	40	13	5	1	1
No	484	5	3	56	232	138	33	15	2	0
No consta	1	0	0	0	0	1	0	0	0	0

TABLA CA.4. I.V.E. NUMERO SEGUN NIVEL DE INSTRUCCION Y LUGAR DONDE SE INFORMO, SEMANAS DE GESTACION, MOTIVO DE LA INTERRUPCION.

1992. BALEARES.

	TOTAL	Nivel de instrucción								
		Analfa-beta	Sin estudios	1º grado	--- 1º ciclo	2º grado 2º ciclo	---	--- 3º grado Escuela	--- Facultad	No clasificables
TOTAL I.V.E.	1.026	9	6	131	468	278	88	41	3	2
Lugar de información										
C. S. Público	259	4	1	36	128	59	22	9	0	0
C. S. Privado	324	2	0	31	138	98	33	21	1	0
Otros	443	3	5	64	202	121	33	11	2	2
No consta	0	0	0	0	0	0	0	0	0	0
Semanas de gestación										
8 ó menos semanas	640	5	3	66	278	195	57	35	1	0
9-12 semanas	335	3	2	56	173	70	22	5	2	2
13-16 semanas	20	0	0	3	7	6	3	1	0	0
17-20 semanas	17	1	0	3	5	4	4	0	0	0
21 ó más semanas	6	0	1	2	0	2	1	0	0	0
No consta	8	0	0	1	5	1	1	0	0	0
Motivo interrupción										
Salud materna	986	8	5	118	458	271	81	40	3	2
Riesgo fetal	39	1	1	12	10	7	7	1	0	0
Violación	0	0	0	0	0	0	0	0	0	0
Varios motivos	0	0	0	0	0	0	0	0	0	0
No consta	1	0	0	1	0	0	0	0	0	0

TABLA CA.5. I.V.E. NUMERO SEGUN TIPO DE CENTRO Y SEMANAS DE GESTACION, MOTIVO DE LA INTERRUPCION, METODO EMPLEADO EN LA INTERVENCION, NOCHES DE ESTANCIA.

1992. BALEARES.

	Tipo de centro						
	TOTAL	HOSPITALARIO			EXTRAHOSPITALARIO		
		Total	Público	Privado	Total	Público	Privado
TOTAL I.V.E.	1.026	55	40	15	971	0	971
Semanas de gestación							
8 ó menos semanas	640	7	6	1	633	0	633
9-12 semanas	335	9	8	1	326	0	326
13-16 semanas	20	11	4	7	9	0	9
17-20 semanas	17	14	10	4	3	0	3
21 ó más semanas	6	6	4	2	0	0	0
No consta	8	8	8	0	0	0	0
Motivo interrupción							
Salud materna	986	16	3	13	970	0	970
Riesgo fetal	39	39	37	2	0	0	0
Violación	0	0	0	0	0	0	0
Varios motivos	0	0	0	0	0	0	0
No consta	1	0	0	0	1	0	1
Método intervención							
Aspiración	969	4	3	1	965	0	965
Dilatación	0	0	0	0	0	0	0
Legrado	48	44	31	13	4	0	4
Abortivos orales	0	0	0	0	0	0	0
Inyección intravenosa	1	1	1	0	0	0	0
Inyección intrauterina	5	5	4	1	0	0	0
Histerotomía	1	1	1	0	0	0	0
Histerectomía	0	0	0	0	0	0	0
No consta	2	0	0	0	2	0	2
Noches de estancia							
Ninguna	988	17	3	14	971	0	971
Una	5	5	5	0	0	0	0
Dos	13	13	12	1	0	0	0
Tres	6	6	6	0	0	0	0
Cuatro	6	6	6	0	0	0	0
Cinco	4	4	4	0	0	0	0
Seis	1	1	1	0	0	0	0
Siete o más	3	3	3	0	0	0	0
No consta	0	0	0	0	0	0	0

C A N A R I A S

TABLA CA.1. I.V.E. NUMERO SEGUN GRUPO DE EDAD Y ESTADO CIVIL, NIVEL DE INSTRUCCION, TIPO DE HABITAT, NUMERO DE HIJOS QUE VIVEN EN LA ACTUALIDAD, NUMERO DE ABORTOS VOLUNTARIOS ANTERIORES AL ACTUAL, UTILIZACION DE CENTRO DE PLANIFICACION FAMILIAR.

1992. CANARIAS.

	TOTAL	Edad							
		<15 años	15-19 años	20-24 años	25-29 años	30-34 años	35-39 años	40-44 años	>44 años
TOTAL I.V.E.	1.783	9	262	406	429	355	212	100	10
Estado civil									
Soltera	909	9	243	309	218	91	26	10	3
Casada	664	0	16	75	162	184	149	71	7
Viuda	19	0	0	0	3	5	7	4	0
Divorciada	44	0	0	0	7	23	9	5	0
Separada	143	0	2	21	38	52	20	10	0
No consta	4	0	1	1	1	0	1	0	0
Nivel de instrucción									
Analfabeta	7	0	0	0	1	3	1	2	0
Sin estudios	20	0	0	2	3	3	5	7	0
1º grado	247	3	19	50	50	50	48	23	4
2º grado, 1º ciclo	690	6	136	151	166	118	72	36	5
2º grado, 2º ciclo	486	0	94	121	121	93	42	14	1
3º grado (Escuela)	188	0	8	54	45	47	20	14	0
3º grado (Facultad)	132	0	5	26	39	39	20	3	0
No clasificables	3	0	0	1	1	0	0	1	0
No consta	10	0	0	1	3	2	4	0	0
Tipo de habitat									
10.000 y menos	196	1	23	35	62	41	22	11	1
10.001-50.000 (exc. cap.)	522	2	72	131	134	97	57	26	3
50.001-500.000 (inc. cap.)	973	5	155	212	216	199	123	57	6
500.001 y más	0	0	0	0	0	0	0	0	0
No consta	92	1	12	28	17	18	10	6	0
Nº hijos vivos actualmente									
Ninguno	720	9	200	244	163	78	16	8	2
Uno	324	0	22	85	104	68	36	9	0
Dos	378	0	2	31	90	136	82	35	2
Tres	169	0	0	6	29	54	48	29	3
Cuatro	42	0	0	1	9	8	12	11	1
Cinco o más	31	0	0	0	3	2	16	8	2
No consta	119	0	38	39	31	9	2	0	0
Nº abortos voluntarios anteriores									
Ninguno	1.207	9	200	294	272	229	136	58	9
Uno	303	0	18	57	84	79	42	22	1
Dos	63	0	2	8	21	12	13	7	0
Tres	9	0	1	1	1	3	1	2	0
Cuatro	2	0	0	0	0	0	2	0	0
Cinco o más	3	0	0	0	1	0	1	1	0
No consta	196	0	41	46	50	32	17	10	0
Utilización C.P.F.									
Sí. Público	174	1	17	43	37	40	24	12	0
Sí. Privado	788	0	40	156	222	213	104	49	4
Sí. Otros	33	0	2	10	10	4	3	3	1
No	778	8	200	196	157	98	79	35	5
No consta	10	0	3	1	3	0	2	1	0

TABLA CA.2. I.V.E. NUMERO SEGUN GRUPO DE EDAD Y TIPO DE CENTRO, LUGAR DONDE SE INFORMO, SEMANAS DE GESTACION, MOTIVO DE LA INTERRUPCION, METODO EMPLEADO EN LA INTERVENCION.

1992. CANARIAS.

	TOTAL	Edad							
		<15 años	15-19 años	20-24 años	25-29 años	30-34 años	35-39 años	40-44 años	>44 años
TOTAL I.V.E.	1.783	9	262	406	429	355	212	100	10
Tipo de centro									
HOSPITALARIO	57	0	1	8	20	8	10	9	1
Público	53	0	0	5	20	8	10	9	1
Privado	4	0	1	3	0	0	0	0	0
EXTRAHOSPITALARIO	1.726	9	261	398	409	347	202	91	9
Público	0	0	0	0	0	0	0	0	0
Privado	1.726	9	261	398	409	347	202	91	9
Lugar de información									
Centro Sanitario Público	143	0	18	25	36	23	21	18	2
Centro Sanitario Privado	481	4	62	96	118	113	58	27	3
Otros	1.151	5	182	283	272	218	131	55	5
No consta	8	0	0	2	3	1	2	0	0
Semanas de gestación									
8 ó menos semanas	1.232	5	149	268	300	259	163	81	7
9-12 semanas	440	3	89	111	109	88	31	7	2
13-16 semanas	64	1	20	19	9	3	8	4	0
17-20 semanas	34	0	4	6	9	3	6	5	1
21 ó más semanas	4	0	0	1	1	1	1	0	0
No consta	9	0	0	1	1	1	3	3	0
Motivo interrupción									
Salud materna	1.747	9	262	404	417	349	204	93	9
Riesgo fetal	31	0	0	2	10	3	8	7	1
Violación	0	0	0	0	0	0	0	0	0
Varios motivos	4	0	0	0	1	3	0	0	0
No consta	1	0	0	0	1	0	0	0	0
Método intervención									
Aspiración	1.719	9	260	396	408	347	200	90	9
Dilatación	1	0	0	0	0	0	1	0	0
Legrado	50	0	1	9	17	7	9	6	1
Abortivos orales	0	0	0	0	0	0	0	0	0
Inyección intravenosa	1	0	0	0	1	0	0	0	0
Inyección intrauterina	6	0	0	0	1	1	1	3	0
Histerotomía	1	0	0	0	1	0	0	0	0
Histerectomía	0	0	0	0	0	0	0	0	0
No consta	5	0	1	1	1	0	1	1	0

TABLA CA.3. I.V.E. NUMERO SEGUN NIVEL DE INSTRUCCION Y SITUACION LABORAL DE LA MUJER, SITUACION LABORAL DE LA PAREJA O SUSTENTADOR PRINCIPAL, UTILIZACION DE CENTRO DE PLANIFICACION FAMILIAR.

1992. CANARIAS.

	TOTAL	Nivel de instrucción								
		Analfa- beta	Sin estudios	1º grado	--- 1º ciclo	2º grado --- 2º ciclo	--- 3º grado Escuela	Facultad	No clasi- ficables	No consta
TOTAL I.V.E.	1.783	7	20	247	690	486	188	132	3	10
Situación laboral mujer										
Empresaria emplea	6	0	0	0	2	2	0	2	0	0
Empresaria no emplea	48	0	0	4	11	18	5	9	0	1
Trabaja a sueldo	816	4	8	86	274	237	125	78	1	3
Pensionista	10	0	0	3	3	4	0	0	0	0
Estudiante	290	0	0	7	103	121	33	25	1	0
Parada	177	1	1	30	75	48	10	11	0	1
Sus labores	373	1	10	107	199	46	5	3	1	1
Otros	12	1	1	5	1	1	2	1	0	0
No consta	51	0	0	5	22	9	8	3	0	4
Situación laboral pareja o sustentador principal										
No existe	150	1	2	20	51	38	22	15	1	0
Empresario emplea	27	0	0	3	10	12	1	1	0	0
Empresario no emplea	168	0	0	20	47	60	19	20	0	2
Trabaja a sueldo	992	0	9	138	416	258	106	58	2	5
Pensionista	125	1	5	15	48	37	8	11	0	0
Estudiante	1	0	0	0	0	1	0	0	0	0
Parado/a	104	0	4	19	51	20	5	5	0	0
Sus labores	3	0	0	0	1	1	0	1	0	0
Otros	15	1	0	4	8	0	2	0	0	0
No consta	198	4	0	28	58	59	25	21	0	3
Utilización C.P.F.										
Sí. Público	174	0	1	30	76	40	18	7	0	2
Sí. Privado	788	2	5	92	270	233	108	73	0	5
Sí. Otros	33	0	0	2	16	5	5	4	0	1
No	778	4	14	121	327	205	56	47	3	1
No consta	10	1	0	2	1	3	1	1	0	1

TABLA CA.4. I.V.E. NUMERO SEGUN NIVEL DE INSTRUCCION Y LUGAR DONDE SE INFORMO, SEMANAS DE GESTACION, MOTIVO DE LA INTERRUPCION.

1992. CANARIAS.

	TOTAL	Nivel de instrucción								
		Analfa-beta	Sin estudios	1º grado	--- 1º ciclo	2º grado 2º ciclo	--- 3º grado Escuela	--- Facultad	No clasificables	No consta
TOTAL I.V.E.	1.783	7	20	247	690	486	188	132	3	10
Lugar de información										
C. S. Público	143	0	6	29	51	32	15	8	0	2
C. S. Privado	481	1	5	63	167	146	57	39	0	3
Otros	1.151	6	9	154	469	306	116	84	3	4
No consta	8	0	0	1	3	2	0	1	0	1
Semanas de gestación										
8 ó menos semanas	1.232	3	13	155	457	348	147	105	1	3
9-12 semanas	440	3	5	70	196	114	29	18	0	5
13-16 semanas	64	1	0	12	23	17	5	5	1	0
17-20 semanas	34	0	2	8	10	5	5	2	1	1
21 ó más semanas	4	0	0	0	3	0	1	0	0	0
No consta	9	0	0	2	1	2	1	2	0	1
Motivo interrupción										
Salud materna	1.747	6	19	242	680	478	184	127	3	8
Riesgo fetal	31	1	1	5	9	6	4	4	0	1
Violación	0	0	0	0	0	0	0	0	0	0
Varios motivos	4	0	0	0	1	2	0	1	0	0
No consta	1	0	0	0	0	0	0	0	0	1

TABLA CA.5. I.V.E. NUMERO SEGUN TIPO DE CENTRO Y SEMANAS DE GESTACION, MOTIVO DE LA INTERRUPCION, METODO EMPLEADO EN LA INTERVENCION, NOCHES DE ESTANCIA.

1992. CANARIAS.

	Tipo de centro						
	TOTAL	HOSPITALARIO			EXTRAHOSPITALARIO		
		Total	Público	Privado	Total	Público	Privado
TOTAL I.V.E.	1.783	57	53	4	1.726	0	1.726
Semanas de gestación							
8 ó menos semanas	1.232	7	7	0	1.225	0	1.225
9-12 semanas	440	9	9	0	431	0	431
13-16 semanas	64	11	10	1	53	0	53
17-20 semanas	34	19	17	2	15	0	15
21 ó más semanas	4	4	3	1	0	0	0
No consta	9	7	7	0	2	0	2
Motivo interrupción							
Salud materna	1.747	21	17	4	1.726	0	1.726
Riesgo fetal	31	31	31	0	0	0	0
Violación	0	0	0	0	0	0	0
Varios motivos	4	4	4	0	0	0	0
No consta	1	1	1	0	0	0	0
Método intervención							
Aspiración	1.719	0	0	0	1.719	0	1.719
Dilatación	1	1	1	0	0	0	0
Legrado	50	45	41	4	5	0	5
Abortivos orales	0	0	0	0	0	0	0
Inyección intravenosa	1	1	1	0	0	0	0
Inyección intrauterina	6	6	6	0	0	0	0
Histerotomía	1	1	1	0	0	0	0
Histerectomía	0	0	0	0	0	0	0
No consta	5	3	3	0	2	0	2
Noches de estancia							
Ninguna	1.732	6	2	4	1.726	0	1.726
Una	2	2	2	0	0	0	0
Dos	15	15	15	0	0	0	0
Tres	21	21	21	0	0	0	0
Cuatro	8	8	8	0	0	0	0
Cinco	2	2	2	0	0	0	0
Seis	1	1	1	0	0	0	0
Siete o más	2	2	2	0	0	0	0
No consta	0	0	0	0	0	0	0

CANTABRIA

TABLA CA.1. I.V.E. NUMERO SEGUN GRUPO DE EDAD Y ESTADO CIVIL, NIVEL DE INSTRUCCION, TIPO DE HABITAT, NUMERO DE HIJOS QUE VIVEN EN LA ACTUALIDAD, NUMERO DE ABORTOS VOLUNTARIOS ANTERIORES AL ACTUAL, UTILIZACION DE CENTRO DE PLANIFICACION FAMILIAR.

1992. CANTABRIA.

	TOTAL	Edad							
		<15 años	15-19 años	20-24 años	25-29 años	30-34 años	35-39 años	40-44 años	>44 años
TOTAL I.V.E.	645	3	93	163	133	118	87	42	6
Estado civil									
Soltera	354	3	88	136	76	33	12	5	1
Casada	217	0	5	20	39	61	61	28	3
Viuda	14	0	0	1	0	3	3	5	2
Divorciada	18	0	0	0	5	7	4	2	0
Separada	39	0	0	6	12	12	7	2	0
No consta	3	0	0	0	1	2	0	0	0
Nivel de instrucción									
Analfabeta	0	0	0	0	0	0	0	0	0
Sin estudios	8	0	1	0	2	4	1	0	0
1º grado	59	1	5	17	12	9	8	5	2
2º grado, 1º ciclo	298	2	38	64	67	60	44	20	3
2º grado, 2º ciclo	193	0	45	53	30	30	21	13	1
3º grado (Escuela)	40	0	1	12	7	9	8	3	0
3º grado (Facultad)	31	0	0	13	12	2	3	1	0
No clasificables	1	0	0	0	1	0	0	0	0
No consta	15	0	3	4	2	4	2	0	0
Tipo de habitat									
10.000 y menos	62	1	6	19	10	10	11	3	2
10.001-50.000 (exc. cap.)	61	1	13	15	10	12	5	5	0
50.001-500.000 (inc. cap.)	414	1	61	104	84	77	53	32	2
500.001 y más	0	0	0	0	0	0	0	0	0
No consta	108	0	13	25	29	19	18	2	2
Nº hijos vivos actualmente									
Ninguno	335	3	88	127	68	30	14	4	1
Uno	118	0	5	26	30	36	13	8	0
Dos	123	0	0	9	25	40	33	13	3
Tres	52	0	0	0	6	11	18	15	2
Cuatro	8	0	0	0	1	0	6	1	0
Cinco o más	5	0	0	0	1	1	2	1	0
No consta	4	0	0	1	2	0	1	0	0
Nº abortos voluntarios anteriores									
Ninguno	497	2	87	122	103	78	71	29	5
Uno	103	1	4	26	23	30	10	8	1
Dos	20	0	1	8	2	3	4	2	0
Tres	1	0	0	1	0	0	0	0	0
Cuatro	0	0	0	0	0	0	0	0	0
Cinco o más	0	0	0	0	0	0	0	0	0
No consta	24	0	1	6	5	7	2	3	0
Utilización C.P.F.									
Sí. Público	156	0	11	29	42	37	22	14	1
Sí. Privado	78	0	1	20	17	20	15	5	0
Sí. Otros	25	0	0	7	7	5	2	4	0
No	373	3	79	105	63	53	46	19	5
No consta	13	0	2	2	4	3	2	0	0

TABLA CA.2. I.V.E. NUMERO SEGUN GRUPO DE EDAD Y TIPO DE CENTRO, LUGAR DONDE SE INFORMO, SEMANAS DE GESTACION, MOTIVO DE LA INTERRUPCION, METODO EMPLEADO EN LA INTERVENCION.

1992. CANTABRIA.

	TOTAL	Edad							
		<15 años	15-19 años	20-24 años	25-29 años	30-34 años	35-39 años	40-44 años	>44 años
TOTAL I.V.E.	645	3	93	163	133	118	87	42	6
Tipo de centro									
HOSPITALARIO	28	1	8	5	5	6	3	0	0
Público	13	0	2	1	5	3	2	0	0
Privado	15	1	6	4	0	3	1	0	0
EXTRAHOSPITALARIO	617	2	85	158	128	112	84	42	6
Público	0	0	0	0	0	0	0	0	0
Privado	617	2	85	158	128	112	84	42	6
Lugar de información									
Centro Sanitario Público	190	1	30	33	45	37	24	18	2
Centro Sanitario Privado	73	0	14	14	15	15	11	4	0
Otros	381	2	49	116	72	66	52	20	4
No consta	1	0	0	0	1	0	0	0	0
Semanas de gestación									
8 ó menos semanas	370	1	44	89	73	71	59	29	4
9-12 semanas	199	0	37	52	46	35	19	8	2
13-16 semanas	7	1	1	2	0	2	1	0	0
17-20 semanas	10	0	2	3	2	2	1	0	0
21 ó más semanas	4	0	3	0	1	0	0	0	0
No consta	55	1	6	17	11	8	7	5	0
Motivo interrupción									
Salud materna	634	3	92	162	128	115	86	42	6
Riesgo fetal	9	0	1	1	4	2	1	0	0
Violación	0	0	0	0	0	0	0	0	0
Varios motivos	2	0	0	0	1	1	0	0	0
No consta	0	0	0	0	0	0	0	0	0
Método intervención									
Aspiración	613	2	86	156	126	114	82	42	5
Dilatación	0	0	0	0	0	0	0	0	0
Legrado	24	1	7	6	4	1	4	0	1
Abortivos orales	0	0	0	0	0	0	0	0	0
Inyección intravenosa	6	0	0	0	2	3	1	0	0
Inyección intrauterina	0	0	0	0	0	0	0	0	0
Histerotomía	1	0	0	0	1	0	0	0	0
Histerectomía	0	0	0	0	0	0	0	0	0
No consta	1	0	0	1	0	0	0	0	0

TABLA CA.3. I.V.E. NUMERO SEGUN NIVEL DE INSTRUCCION Y SITUACION LABORAL DE LA MUJER, SITUACION LABORAL DE LA PAREJA O SUSTENTADOR PRINCIPAL, UTILIZACION DE CENTRO DE PLANIFICACION FAMILIAR.

1992. CANTABRIA.

	TOTAL	Nivel de instrucción								
		Analfa- beta	Sin estudios	1º grado	--- 2º grado 1º ciclo	--- 2º ciclo	--- 3º grado Escuela	--- Facultad	No clasi- ficables	No consta
TOTAL I.V.E.	645	0	8	59	298	193	40	31	1	15
Situación laboral mujer										
Empresaria emplea	3	0	0	1	0	2	0	0	0	0
Empresaria no emplea	37	0	1	2	16	17	1	0	0	0
Trabaja a sueldo	255	0	1	20	120	71	23	14	0	6
Pensionista	3	0	0	1	2	0	0	0	0	0
Estudiante	121	0	0	5	17	76	10	12	0	1
Parada	66	0	3	6	40	9	2	2	1	3
Sus labores	141	0	2	24	92	17	2	3	0	1
Otros	11	0	1	0	8	1	1	0	0	0
No consta	8	0	0	0	3	0	1	0	0	4
Situación laboral pareja o sustentador principal										
No existe	64	0	1	2	28	20	11	2	0	0
Empresario emplea	5	0	1	1	1	2	0	0	0	0
Empresario no emplea	64	0	1	5	36	18	1	2	0	1
Trabaja a sueldo	335	0	2	22	159	108	17	20	0	7
Pensionista	32	0	0	4	15	8	1	2	1	1
Estudiante	2	0	0	0	1	0	0	1	0	0
Parado/a	24	0	1	2	13	6	2	0	0	0
Sus labores	0	0	0	0	0	0	0	0	0	0
Otros	6	0	1	1	3	1	0	0	0	0
No consta	113	0	1	22	42	30	8	4	0	6
Utilización C.P.F.										
Sí. Público	156	0	1	15	79	43	9	6	0	3
Sí. Privado	78	0	0	6	30	28	2	10	0	2
Sí. Otros	25	0	0	1	9	6	6	3	0	0
No	373	0	5	37	174	116	23	12	1	5
No consta	13	0	2	0	6	0	0	0	0	5

TABLA CA.4. I.V.E. NUMERO SEGUN NIVEL DE INSTRUCCION Y LUGAR DONDE SE INFORMO, SEMANAS DE GESTACION, MOTIVO DE LA INTERRUPCION.

1992. CANTABRIA.

	TOTAL	Nivel de instrucción								No consta
		Analfa-beta	Sin estudios	1º grado	1º ciclo	2º grado	2º ciclo	3º grado	No clasificables	
TOTAL I.V.E.	645	0	8	59	298	193	40	31	1	15
Lugar de información										
C. S. Público	190	0	5	22	96	46	8	5	1	7
C. S. Privado	73	0	1	3	34	26	3	4	0	2
Otros	381	0	2	34	167	121	29	22	0	6
No consta	1	0	0	0	1	0	0	0	0	0
Semanas de gestación										
8 ó menos semanas	370	0	2	29	164	117	27	25	0	6
9-12 semanas	199	0	4	16	102	63	7	3	1	3
13-16 semanas	7	0	1	1	2	0	2	0	0	1
17-20 semanas	10	0	1	0	4	2	0	0	0	3
21 ó más semanas	4	0	0	0	1	2	0	0	0	1
No consta	55	0	0	13	25	9	4	3	0	1
Motivo interrupción										
Salud materna	634	0	5	59	295	193	40	31	1	10
Riesgo fetal	9	0	2	0	2	0	0	0	0	5
Violación	0	0	0	0	0	0	0	0	0	0
Varios motivos	2	0	1	0	1	0	0	0	0	0
No consta	0	0	0	0	0	0	0	0	0	0

TABLA CA.5. I.V.E. NUMERO SEGUN TIPO DE CENTRO Y SEMANAS DE GESTACION, MOTIVO DE LA INTERRUPCION, METODO EMPLEADO EN LA INTERVENCION, NOCHES DE ESTANCIA.

1992. CANTABRIA.

	Tipo de centro						
	TOTAL	HOSPITALARIO			EXTRAHOSPITALARIO		
		Total	Público	Privado	Total	Público	Privado
TOTAL I.V.E.	645	28	13	15	617	0	617
Semanas de gestación							
8 ó menos semanas	370	6	1	5	364	0	364
9-12 semanas	199	3	3	0	196	0	196
13-16 semanas	7	5	2	3	2	0	2
17-20 semanas	10	10	6	4	0	0	0
21 ó más semanas	4	4	1	3	0	0	0
No consta	55	0	0	0	55	0	55
Motivo interrupción							
Salud materna	634	17	2	15	617	0	617
Riesgo fetal	9	9	9	0	0	0	0
Violación	0	0	0	0	0	0	0
Varios motivos	2	2	2	0	0	0	0
No consta	0	0	0	0	0	0	0
Método intervención							
Aspiración	613	5	0	5	608	0	608
Dilatación	0	0	0	0	0	0	0
Legrado	24	15	5	10	9	0	9
Abortivos orales	0	0	0	0	0	0	0
Inyección intravenosa	6	6	6	0	0	0	0
Inyección intrauterina	0	0	0	0	0	0	0
Histerotomía	1	1	1	0	0	0	0
Histerectomía	0	0	0	0	0	0	0
No consta	1	1	1	0	0	0	0
Noches de estancia							
Ninguna	632	15	0	15	617	0	617
Una	1	1	1	0	0	0	0
Dos	5	5	5	0	0	0	0
Tres	3	3	3	0	0	0	0
Cuatro	0	0	0	0	0	0	0
Cinco	0	0	0	0	0	0	0
Seis	0	0	0	0	0	0	0
Siete o más	4	4	4	0	0	0	0
No consta	0	0	0	0	0	0	0

CASTILLA-LA MANCHA

TABLA CA.1. I.V.E. NUMERO SEGUN GRUPO DE EDAD Y ESTADO CIVIL, NIVEL DE INSTRUCCION, TIPO DE HABITAT, NUMERO DE HIJOS QUE VIVEN EN LA ACTUALIDAD, NUMERO DE ABORTOS VOLUNTARIOS ANTERIORES AL ACTUAL, UTILIZACION DE CENTRO DE PLANIFICACION FAMILIAR.

1992. CASTILLA-LA MANCHA.

	TOTAL	Edad							
		<15 años	15-19 años	20-24 años	25-29 años	30-34 años	35-39 años	40-44 años	>44 años
TOTAL I.V.E.	1.122	1	158	286	240	203	151	77	6
Estado civil									
Soltera	608	1	152	242	131	51	20	10	1
Casada	425	0	3	35	88	118	112	64	5
Viuda	11	0	0	1	2	4	4	0	0
Divorciada	12	0	0	0	5	1	4	2	0
Separada	59	0	0	7	14	27	10	1	0
No consta	7	0	3	1	0	2	1	0	0
Nivel de instrucción									
Analfabeta	3	0	0	2	0	1	0	0	0
Sin estudios	20	0	0	2	3	2	7	5	1
1º grado	195	0	11	26	42	40	42	33	1
2º grado, 1º ciclo	464	1	69	129	100	86	55	22	2
2º grado, 2º ciclo	261	0	66	77	46	38	22	11	1
3º grado (Escuela)	85	0	2	25	25	20	11	1	1
3º grado (Facultad)	65	0	6	20	17	10	10	2	0
No clasificables	16	0	2	3	5	3	1	2	0
No consta	13	0	2	2	2	3	3	1	0
Tipo de habitat									
10.000 y menos	332	0	60	86	64	51	48	23	0
10.001-50.000 (exc. cap.)	135	1	14	39	27	33	15	5	1
50.001-500.000 (inc. cap.)	352	0	42	86	69	74	48	31	2
500.001 y más	0	0	0	0	0	0	0	0	0
No consta	303	0	42	75	80	45	40	18	3
Nº hijos vivos actualmente									
Ninguno	562	1	154	231	110	42	16	7	1
Uno	146	0	3	36	49	41	15	2	0
Dos	217	0	1	16	55	73	44	28	0
Tres	130	0	0	3	17	33	54	21	2
Cuatro	49	0	0	0	6	11	16	14	2
Cinco o más	16	0	0	0	2	3	5	5	1
No consta	2	0	0	0	1	0	1	0	0
Nº abortos voluntarios anteriores									
Ninguno	899	1	150	220	192	155	118	58	5
Uno	182	0	5	61	38	37	25	16	0
Dos	29	0	2	5	6	8	5	3	0
Tres	6	0	0	0	2	2	2	0	0
Cuatro	0	0	0	0	0	0	0	0	0
Cinco o más	1	0	0	0	0	1	0	0	0
No consta	5	0	1	0	2	0	1	0	1
Utilización C.P.F.									
Sí. Público	215	0	12	47	53	46	38	18	1
Sí. Privado	101	0	6	30	23	21	14	7	0
Sí. Otros	206	0	12	35	47	58	35	19	0
No	595	1	127	172	116	77	64	33	5
No consta	5	0	1	2	1	1	0	0	0

TABLA CA.2. I.V.E. NUMERO SEGUN GRUPO DE EDAD Y TIPO DE CENTRO, LUGAR DONDE SE INFORMO, SEMANAS DE GESTACION, MOTIVO DE LA INTERRUPCION, METODO EMPLEADO EN LA INTERVENCION.

1992. CASTILLA-LA MANCHA.

	TOTAL	Edad							
		<15 años	15-19 años	20-24 años	25-29 años	30-34 años	35-39 años	40-44 años	>44 años
TOTAL I.V.E.	1.122	1	158	286	240	203	151	77	6
Tipo de centro									
HOSPITALARIO	134	0	20	31	19	27	18	15	4
Público	11	0	0	1	2	3	2	3	0
Privado	123	0	20	30	17	24	16	12	4
EXTRAHOSPITALARIO	988	1	138	255	221	176	133	62	2
Público	0	0	0	0	0	0	0	0	0
Privado	988	1	138	255	221	176	133	62	2
Lugar de información									
Centro Sanitario Público	166	0	15	37	38	35	25	16	0
Centro Sanitario Privado	84	0	15	17	17	13	17	5	0
Otros	872	1	128	232	185	155	109	56	6
No consta	0	0	0	0	0	0	0	0	0
Semanas de gestación									
8 ó menos semanas	698	1	88	174	145	131	104	50	5
9-12 semanas	342	0	51	89	83	60	36	22	1
13-16 semanas	66	0	18	20	9	8	9	2	0
17-20 semanas	10	0	1	2	2	2	1	2	0
21 ó más semanas	4	0	0	0	1	2	0	1	0
No consta	2	0	0	1	0	0	1	0	0
Motivo interrupción									
Salud materna	1.111	1	158	286	239	197	150	74	6
Riesgo fetal	11	0	0	0	1	6	1	3	0
Violación	0	0	0	0	0	0	0	0	0
Varios motivos	0	0	0	0	0	0	0	0	0
No consta	0	0	0	0	0	0	0	0	0
Método intervención									
Aspiración	1.031	1	142	262	220	190	140	70	6
Dilatación	2	0	0	0	1	0	0	1	0
Legrado	85	0	16	24	19	11	10	5	0
Abortivos orales	0	0	0	0	0	0	0	0	0
Inyección intravenosa	1	0	0	0	0	1	0	0	0
Inyección intrauterina	3	0	0	0	0	1	1	1	0
Histerotomía	0	0	0	0	0	0	0	0	0
Histerectomía	0	0	0	0	0	0	0	0	0
No consta	0	0	0	0	0	0	0	0	0

TABLA CA.3. I.V.E. NUMERO SEGUN NIVEL DE INSTRUCCION Y SITUACION LABORAL DE LA MUJER, SITUACION LABORAL DE LA PAREJA O SUSTENTADOR PRINCIPAL, UTILIZACION DE CENTRO DE PLANIFICACION FAMILIAR.

1992. CASTILLA-LA MANCHA.

	TOTAL	Nivel de instrucción								
		Analfa- beta	Sin estudios	1º grado	--- 2º grado --- 1º ciclo 2º ciclo	--- Escuela	--- 3º grado --- Facultad	No clasi- ficables	No consta	
TOTAL I.V.E.	1.122	3	20	195	464	261	85	65	16	13
Situación laboral mujer										
Empresaria emplea	4	0	0	0	3	0	0	0	0	1
Empresaria no emplea	32	0	1	1	19	9	1	1	0	0
Trabaja a sueldo	515	0	3	57	225	120	60	33	9	8
Pensionista	3	0	0	3	0	0	0	0	0	0
Estudiante	152	0	0	3	22	78	17	27	3	2
Parada	121	1	2	23	64	19	6	4	2	0
Sus labores	282	2	14	104	126	32	1	0	1	2
Otros	7	0	0	0	3	3	0	0	1	0
No consta	6	0	0	4	2	0	0	0	0	0
Situación laboral pareja o sustentador principal										
No existe	109	0	1	16	39	28	13	5	7	0
Empresario emplea	5	0	1	2	1	1	0	0	0	0
Empresario no emplea	114	0	0	17	55	25	6	9	2	0
Trabaja a sueldo	574	1	12	90	258	131	35	40	3	4
Pensionista	83	0	0	10	40	19	5	5	3	1
Estudiante	2	0	0	0	0	0	2	0	0	0
Parado/a	42	2	3	11	20	2	3	0	0	1
Sus labores	0	0	0	0	0	0	0	0	0	0
Otros	18	0	1	2	9	2	3	1	0	0
No consta	175	0	2	47	42	53	18	5	1	7
Utilización C.P.F.										
Sí. Público	215	0	8	55	88	31	16	13	1	3
Sí. Privado	101	0	1	13	43	22	14	8	0	0
Sí. Otros	206	0	2	22	104	37	18	10	9	4
No	595	3	9	103	228	170	36	34	6	6
No consta	5	0	0	2	1	1	1	0	0	0

TABLA CA.4. I.V.E. NUMERO SEGUN NIVEL DE INSTRUCCION Y LUGAR DONDE SE INFORMO, SEMANAS DE GESTACION, MOTIVO DE LA INTERRUPCION.

1992. CASTILLA-LA MANCHA.

	TOTAL	Nivel de instrucción								
		Analfa- beta	Sin estudios	1º grado	--- 2º grado --- 1º ciclo 2º ciclo	--- 3º grado --- Escuela Facultad	No clasi- ficables	No consta		
TOTAL I.V.E.	1.122	3	20	195	464	261	85	65	16	13
<u>Lugar de información</u>										
C. S. Público	166	1	6	40	56	36	14	9	2	2
C. S. Privado	84	0	2	18	25	21	12	4	1	1
Otros	872	2	12	137	383	204	59	52	13	10
No consta	0	0	0	0	0	0	0	0	0	0
<u>Semanas de gestación</u>										
8 ó menos semanas	698	2	10	103	281	171	62	50	9	10
9-12 semanas	342	0	8	72	150	70	18	14	7	3
13-16 semanas	66	0	1	15	30	16	4	0	0	0
17-20 semanas	10	1	1	3	2	2	1	0	0	0
21 ó más semanas	4	0	0	2	1	0	0	1	0	0
No consta	2	0	0	0	0	2	0	0	0	0
<u>Motivo interrupción</u>										
Salud materna	1.111	3	19	190	462	259	85	64	16	13
Riesgo fetal	11	0	1	5	2	2	0	1	0	0
Violación	0	0	0	0	0	0	0	0	0	0
Varios motivos	0	0	0	0	0	0	0	0	0	0
No consta	0	0	0	0	0	0	0	0	0	0

TABLA CA.5. I.V.E. NUMERO SEGUN TIPO DE CENTRO Y SEMANAS DE GESTACION, MOTIVO DE LA INTERRUPCION, METODO EMPLEADO EN LA INTERVENCION, NOCHES DE ESTANCIA.

1992. CASTILLA-LA MANCHA.

	Tipo de centro						
	TOTAL	HOSPITALARIO			EXTRAHOSPITALARIO		
		Total	Público	Privado	Total	Público	Privado
TOTAL I.V.E.	1.122	134	11	123	988	0	988
Semanas de gestación							
8 ó menos semanas	698	66	0	66	632	0	632
9-12 semanas	342	41	6	35	301	0	301
13-16 semanas	66	15	1	14	51	0	51
17-20 semanas	10	8	2	6	2	0	2
21 ó más semanas	4	4	2	2	0	0	0
No consta	2	0	0	0	2	0	2
Motivo interrupción							
Salud materna	1.111	124	6	118	987	0	987
Riesgo fetal	11	10	5	5	1	0	1
Violación	0	0	0	0	0	0	0
Varios motivos	0	0	0	0	0	0	0
No consta	0	0	0	0	0	0	0
Método intervención							
Aspiración	1.031	88	6	82	943	0	943
Dilatación	2	2	0	2	0	0	0
Legrado	85	40	1	39	45	0	45
Abortivos orales	0	0	0	0	0	0	0
Inyección intravenosa	1	1	1	0	0	0	0
Inyección intrauterina	3	3	3	0	0	0	0
Histerotomía	0	0	0	0	0	0	0
Histerectomía	0	0	0	0	0	0	0
No consta	0	0	0	0	0	0	0
Noches de estancia							
Ninguna	1.113	125	2	123	988	0	988
Una	4	4	4	0	0	0	0
Dos	3	3	3	0	0	0	0
Tres	2	2	2	0	0	0	0
Cuatro	0	0	0	0	0	0	0
Cinco	0	0	0	0	0	0	0
Seis	0	0	0	0	0	0	0
Siete o más	0	0	0	0	0	0	0
No consta	0	0	0	0	0	0	0

CASTILLA Y LEON

TABLA CA.1. I.V.E. NUMERO SEGUN GRUPO DE EDAD Y ESTADO CIVIL, NIVEL DE INSTRUCCION, TIPO DE HABITAT, NUMERO DE HIJOS QUE VIVEN EN LA ACTUALIDAD, NUMERO DE ABORTOS VOLUNTARIOS ANTERIORES AL ACTUAL, UTILIZACION DE CENTRO DE PLANIFICACION FAMILIAR.

1992. CASTILLA Y LEON.

	TOTAL	Edad							
		<15 años	15-19 años	20-24 años	25-29 años	30-34 años	35-39 años	40-44 años	>44 años
TOTAL I.V.E.	3.063	2	433	842	679	511	409	170	17
Estado civil									
Soltera	1.765	2	423	731	399	142	55	12	1
Casada	1.050	0	8	91	218	297	299	126	11
Viuda	34	0	0	0	5	12	8	8	1
Divorciada	66	0	0	4	13	24	15	9	1
Separada	142	0	0	14	43	36	31	15	3
No consta	6	0	2	2	1	0	1	0	0
Nivel de instrucción									
Analfabeta	2	0	0	0	0	0	1	1	0
Sin estudios	63	0	4	16	8	10	12	13	0
1º grado	362	1	36	79	77	68	67	29	5
2º grado, 1º ciclo	928	1	114	196	195	170	166	78	8
2º grado, 2º ciclo	1.010	0	224	308	221	146	81	27	3
3º grado (Escuela)	328	0	25	106	78	57	45	16	1
3º grado (Facultad)	310	0	20	112	88	54	30	6	0
No clasificables	37	0	6	17	8	4	2	0	0
No consta	23	0	4	8	4	2	5	0	0
Tipo de habitat									
10.000 y menos	459	1	72	121	95	73	57	36	4
10.001-50.000 (exc. cap.)	217	0	37	53	47	36	33	10	1
50.001-500.000 (inc. cap.)	1.855	1	253	504	430	332	236	92	7
500.001 y más	0	0	0	0	0	0	0	0	0
No consta	532	0	71	164	107	70	83	32	5
Nº hijos vivos actualmente									
Ninguno	1.701	2	421	704	388	124	49	12	1
Uno	435	0	11	94	136	118	63	12	1
Dos	626	0	0	39	126	206	185	65	5
Tres	209	0	1	4	24	49	76	51	4
Cuatro	67	0	0	0	3	11	30	20	3
Cinco o más	24	0	0	0	2	3	6	10	3
No consta	1	0	0	1	0	0	0	0	0
Nº abortos voluntarios anteriores									
Ninguno	2.474	2	401	689	523	388	320	136	15
Uno	497	0	32	135	128	99	75	27	1
Dos	66	0	0	14	23	14	12	2	1
Tres	16	0	0	3	2	6	2	3	0
Cuatro	1	0	0	0	0	1	0	0	0
Cinco o más	0	0	0	0	0	0	0	0	0
No consta	9	0	0	1	3	3	0	2	0
Utilización C.P.F.									
Sí. Público	363	0	17	81	110	77	58	17	3
Sí. Privado	355	0	16	72	92	98	57	17	3
Sí. Otros	119	0	9	23	36	20	22	8	1
No	2.215	2	390	663	439	315	269	127	10
No consta	11	0	1	3	2	1	3	1	0

TABLA CA.2. I.V.E. NUMERO SEGUN GRUPO DE EDAD Y TIPO DE CENTRO, LUGAR DONDE SE INFORMO, SEMANAS DE GESTACION, MOTIVO DE LA INTERRUPCION, METODO EMPLEADO EN LA INTERVENCION.

1992. CASTILLA Y LEON.

	TOTAL	Edad							
		<15 años	15-19 años	20-24 años	25-29 años	30-34 años	35-39 años	40-44 años	>44 años
TOTAL I.V.E.	3.063	2	433	842	679	511	409	170	17
Tipo de centro									
HOSPITALARIO	153	1	30	33	33	24	19	10	3
Público	17	0	0	2	6	3	4	1	1
Privado	136	1	30	31	27	21	15	9	2
EXTRAHOSPITALARIO	2.910	1	403	809	646	487	390	160	14
Público	1	0	0	1	0	0	0	0	0
Privado	2.909	1	403	808	646	487	390	160	14
Lugar de información									
Centro Sanitario Público	464	0	60	105	91	85	81	40	2
Centro Sanitario Privado	521	1	73	118	108	95	83	39	4
Otros	2.075	1	299	618	479	331	245	91	11
No consta	3	0	1	1	1	0	0	0	0
Semanas de gestación									
8 ó menos semanas	1.974	1	211	537	459	350	281	122	13
9-12 semanas	937	0	189	270	189	135	110	42	2
13-16 semanas	45	0	11	12	9	6	4	1	2
17-20 semanas	45	1	12	10	9	6	4	3	0
21 ó más semanas	5	0	2	0	2	1	0	0	0
No consta	57	0	8	13	11	13	10	2	0
Motivo interrupción									
Salud materna	3.031	2	432	836	667	507	402	169	16
Riesgo fetal	27	0	0	4	10	4	7	1	1
Violación	0	0	0	0	0	0	0	0	0
Varios motivos	3	0	0	1	2	0	0	0	0
No consta	2	0	1	1	0	0	0	0	0
Método intervención									
Aspiración	2.926	1	404	807	644	496	397	162	15
Dilatación	2	0	1	1	0	0	0	0	0
Legrado	125	1	27	33	30	14	10	8	2
Abortivos orales	0	0	0	0	0	0	0	0	0
Inyección intravenosa	1	0	0	0	1	0	0	0	0
Inyección intrauterina	5	0	0	0	3	0	2	0	0
Histerotomía	1	0	0	0	0	1	0	0	0
Histerectomía	0	0	0	0	0	0	0	0	0
No consta	3	0	1	1	1	0	0	0	0

TABLA CA.3. I.V.E. NUMERO SEGUN NIVEL DE INSTRUCCION Y SITUACION LABORAL DE LA MUJER, SITUACION LABORAL DE LA PAREJA O SUSTENTADOR PRINCIPAL, UTILIZACION DE CENTRO DE PLANIFICACION FAMILIAR.

1992. CASTILLA Y LEON.

	TOTAL	Nivel de instrucción								
		Analfa- beta	Sin estudios	1º grado	--- 2º grado --- 1º ciclo 2º ciclo	--- 3º grado --- Escuela Facultad	No clasi- ficables	No consta		
TOTAL I.V.E.	3.063	2	63	362	928	1.010	328	310	37	23
Situación laboral mujer										
Empresaria emplea	72	0	3	20	10	27	2	8	2	0
Empresaria no emplea	116	0	1	6	63	35	3	7	0	1
Trabaja a sueldo	1.186	0	14	146	338	414	153	105	11	5
Pensionista	11	0	0	3	5	1	0	0	0	2
Estudiante	651	0	2	5	27	307	129	158	17	6
Parada	238	0	3	23	100	71	17	17	2	5
Sus labores	755	2	37	157	370	150	20	12	5	2
Otros	28	0	3	2	15	2	3	2	0	1
No consta	6	0	0	0	0	3	1	1	0	1
Situación laboral pareja o sustentador principal										
No existe	273	0	4	34	72	86	35	36	5	1
Empresario emplea	238	0	16	69	21	85	14	28	5	0
Empresario no emplea	403	0	1	17	159	145	45	32	1	3
Trabaja a sueldo	1.442	1	30	145	467	469	156	145	16	13
Pensionista	351	0	10	41	92	123	35	39	9	2
Estudiante	6	0	0	0	2	3	1	0	0	0
Parado/a	81	0	1	14	36	17	5	7	1	0
Sus labores	1	0	0	0	1	0	0	0	0	0
Otros	30	1	0	4	11	6	6	1	0	1
No consta	238	0	1	38	67	76	31	22	0	3
Utilización C.P.F.										
Sí. Público	363	0	8	50	133	105	36	26	2	3
Sí. Privado	355	0	2	33	119	113	43	37	2	6
Sí. Otros	119	0	0	8	58	19	16	14	4	0
No	2.215	2	53	269	614	769	233	233	29	13
No consta	11	0	0	2	4	4	0	0	0	1

TABLA CA.4. I.V.E. NUMERO SEGUN NIVEL DE INSTRUCCION Y LUGAR DONDE SE INFORMO, SEMANAS DE GESTACION, MOTIVO DE LA INTERRUPCION.

1992. CASTILLA Y LEON.

	TOTAL	Nivel de instrucción								
		Analfa-beta	Sin estudios	1º grado	--- 1º ciclo	2º grado 2º ciclo	--- 3º grado Escuela	--- Facultad	No clasificables	No consta
TOTAL I.V.E.	3.063	2	63	362	928	1.010	328	310	37	23
Lugar de información										
C. S. Público	464	0	19	89	149	136	39	25	4	3
C. S. Privado	521	1	3	50	173	180	47	59	3	5
Otros	2.075	1	41	223	606	692	242	226	30	14
No consta	3	0	0	0	0	2	0	0	0	1
Semanas de gestación										
8 ó menos semanas	1.974	2	36	220	575	644	237	227	24	9
9-12 semanas	937	0	27	117	301	320	75	74	12	11
13-16 semanas	45	0	0	4	18	14	4	3	1	1
17-20 semanas	45	0	0	8	12	20	2	3	0	0
21 ó más semanas	5	0	0	3	1	1	0	0	0	0
No consta	57	0	0	10	21	11	10	3	0	2
Motivo interrupción										
Salud materna	3.031	2	63	352	921	1.002	323	310	37	21
Riesgo fetal	27	0	0	10	6	7	4	0	0	0
Violación	0	0	0	0	0	0	0	0	0	0
Varios motivos	3	0	0	0	1	1	0	0	0	1
No consta	2	0	0	0	0	0	1	0	0	1

TABLA CA.5. I.V.E. NUMERO SEGUN TIPO DE CENTRO Y SEMANAS DE GESTACION, MOTIVO DE LA INTERRUPCION, METODO EMPLEADO EN LA INTERVENCION, NOCHES DE ESTANCIA.

1992. CASTILLA Y LEON.

	Tipo de centro						
	TOTAL	HOSPITALARIO			EXTRAHOSPITALARIO		
		Total	Público	Privado	Total	Público	Privado
TOTAL I.V.E.	3.063	153	17	136	2.910	1	2.909
Semanas de gestación							
8 ó menos semanas	1.974	67	2	65	1.907	1	1.906
9-12 semanas	937	20	7	13	917	0	917
13-16 semanas	45	20	1	19	25	0	25
17-20 semanas	45	41	4	37	4	0	4
21 ó más semanas	5	5	3	2	0	0	0
No consta	57	0	0	0	57	0	57
Motivo interrupción							
Salud materna	3.031	136	4	132	2.895	1	2.894
Riesgo fetal	27	17	13	4	10	0	10
Violación	0	0	0	0	0	0	0
Varios motivos	3	0	0	0	3	0	3
No consta	2	0	0	0	2	0	2
Método intervención							
Aspiración	2.926	80	9	71	2.846	1	2.845
Dilatación	2	2	0	2	0	0	0
Legrado	125	64	1	63	61	0	61
Abortivos orales	0	0	0	0	0	0	0
Inyección intravenosa	1	1	1	0	0	0	0
Inyección intrauterina	5	5	5	0	0	0	0
Histerotomía	1	1	1	0	0	0	0
Histerectomía	0	0	0	0	0	0	0
No consta	3	0	0	0	3	0	3
Noches de estancia							
Ninguna	3.048	138	3	135	2.910	1	2.909
Una	6	6	6	0	0	0	0
Dos	2	2	2	0	0	0	0
Tres	3	3	3	0	0	0	0
Cuatro	2	2	2	0	0	0	0
Cinco	0	0	0	0	0	0	0
Seis	0	0	0	0	0	0	0
Siete o más	1	1	1	0	0	0	0
No consta	1	1	0	1	0	0	0

C A T A L U Ñ A

TABLA CA.1. I.V.E. NUMERO SEGUN GRUPO DE EDAD Y ESTADO CIVIL, NIVEL DE INSTRUCCION, TIPO DE HABITAT, NUMERO DE HIJOS QUE VIVEN EN LA ACTUALIDAD, NUMERO DE ABORTOS VOLUNTARIOS ANTERIORES AL ACTUAL, UTILIZACION DE CENTRO DE PLANIFICACION FAMILIAR.

1992. CATALUÑA.

	TOTAL	Edad							
		<15 años	15-19 años	20-24 años	25-29 años	30-34 años	35-39 años	40-44 años	>44 años
TOTAL I.V.E.	9.382	20	1.352	2.519	2.007	1.647	1.231	535	71
Estado civil									
Soltera	5.134	20	1.303	2.131	1.065	425	149	37	4
Casada	3.371	0	45	316	732	947	871	405	55
Viuda	74	0	1	5	11	16	26	12	3
Divorciada	162	0	0	0	28	68	37	25	4
Separada	632	0	2	64	168	190	148	55	5
No consta	9	0	1	3	3	1	0	1	0
Nivel de instrucción									
Analfabeta	50	0	3	11	6	11	10	6	3
Sin estudios	124	0	10	15	25	21	25	22	6
1º grado	1.225	8	166	230	222	227	217	131	24
2º grado, 1º ciclo	4.088	12	750	1.034	799	688	545	239	21
2º grado, 2º ciclo	2.643	0	398	962	570	394	233	75	11
3º grado (Escuela)	758	0	23	203	204	169	122	34	3
3º grado (Facultad)	479	0	1	61	176	136	74	28	3
No clasificables	6	0	1	1	2	0	2	0	0
No consta	9	0	0	2	3	1	3	0	0
Tipo de habitat									
10.000 y menos	1.232	2	180	306	239	228	192	73	12
10.001-50.000 (exc. cap.)	2.043	4	311	523	428	348	288	120	21
50.001-500.000 (inc. cap.)	2.922	10	473	796	584	514	352	169	24
500.001 y más	3.130	4	383	874	748	548	391	168	14
No consta	55	0	5	20	8	9	8	5	0
Nº hijos vivos actualmente									
Ninguno	4.946	20	1.276	2.047	1.063	365	128	45	2
Uno	1.602	0	62	310	470	436	257	61	6
Dos	1.925	0	12	124	356	621	568	215	29
Tres	590	0	1	21	77	160	185	122	24
Cuatro	185	0	0	6	25	41	55	53	5
Cinco o más	99	0	0	2	6	16	32	38	5
No consta	35	0	1	9	10	8	6	1	0
Nº abortos voluntarios anteriores									
Ninguno	7.493	19	1.266	2.056	1.521	1.201	959	409	62
Uno	1.506	1	81	389	395	344	200	89	7
Dos	254	0	1	51	63	71	46	22	0
Tres	40	0	1	7	12	6	8	6	0
Cuatro	13	0	0	0	2	4	4	1	2
Cinco o más	8	0	0	0	0	5	2	1	0
No consta	68	0	3	16	14	16	12	7	0
Utilización C.P.F.									
Sí. Público	1.521	1	155	390	349	324	204	85	13
Sí. Privado	1.572	1	108	361	417	346	241	93	5
Sí. Otros	684	1	115	189	150	120	74	29	6
No	5.554	17	973	1.566	1.076	850	701	324	47
No consta	51	0	1	13	15	7	11	4	0

TABLA CA.2. I.V.E. NUMERO SEGUN GRUPO DE EDAD Y TIPO DE CENTRO, LUGAR DONDE SE INFORMO, SEMANAS DE GESTACION, MOTIVO DE LA INTERRUPCION, METODO EMPLEADO EN LA INTERVENCION.

1992. CATALUÑA.

	TOTAL	Edad							
		<15 años	15-19 años	20-24 años	25-29 años	30-34 años	35-39 años	40-44 años	>44 años
TOTAL I.V.E.	9.382	20	1.352	2.519	2.007	1.647	1.231	535	71
Tipo de centro									
HOSPITALARIO	331	0	31	74	78	70	47	29	2
Público	229	0	12	51	59	55	29	21	2
Privado	102	0	19	23	19	15	18	8	0
EXTRAHOSPITALARIO	9.051	20	1.321	2.445	1.929	1.577	1.184	506	69
Público	0	0	0	0	0	0	0	0	0
Privado	9.051	20	1.321	2.445	1.929	1.577	1.184	506	69
Lugar de información									
Centro Sanitario Público	2.588	5	439	678	531	433	322	154	26
Centro Sanitario Privado	2.585	5	287	620	549	495	427	180	22
Otros	4.200	10	626	1.218	925	717	482	199	23
No consta	9	0	0	3	2	2	0	2	0
Semanas de gestación									
8 ó menos semanas	6.429	12	853	1.753	1.397	1.155	842	366	51
9-12 semanas	2.700	8	470	712	552	440	352	146	20
13-16 semanas	96	0	15	25	22	23	9	2	0
17-20 semanas	106	0	12	20	21	18	19	16	0
21 ó más semanas	47	0	2	7	14	10	9	5	0
No consta	4	0	0	2	1	1	0	0	0
Motivo interrupción									
Salud materna	9.167	20	1.344	2.479	1.949	1.593	1.199	512	71
Riesgo fetal	215	0	8	40	58	54	32	23	0
Violación	0	0	0	0	0	0	0	0	0
Varios motivos	0	0	0	0	0	0	0	0	0
No consta	0	0	0	0	0	0	0	0	0
Método intervención									
Aspiración	9.070	20	1.320	2.451	1.933	1.582	1.186	508	70
Dilatación	5	0	0	1	2	0	1	1	0
Legrado	165	0	26	45	38	29	16	10	1
Abortivos orales	1	0	0	0	0	0	1	0	0
Inyección intravenosa	5	0	1	2	1	0	1	0	0
Inyección intrauterina	130	0	3	20	31	36	24	16	0
Histerotomía	3	0	0	0	1	0	2	0	0
Histerectomía	0	0	0	0	0	0	0	0	0
No consta	3	0	2	0	1	0	0	0	0

TABLA CA.3. I.V.E. NUMERO SEGUN NIVEL DE INSTRUCCION Y SITUACION LABORAL DE LA MUJER, SITUACION LABORAL DE LA PAREJA O SUSTENTADOR PRINCIPAL, UTILIZACION DE CENTRO DE PLANIFICACION FAMILIAR.

1992. CATALUÑA.

	TOTAL	Nivel de instrucción								
		Analfa- beta	Sin estudios	1º grado	--- 1º ciclo	2º grado 2º ciclo	--- 3º grado Escuela	--- Facultad	No clasi- ficables	No consta
TOTAL I.V.E.	9.382	50	124	1.225	4.088	2.643	758	479	6	9
Situación laboral mujer										
Empresaria emplea	134	1	0	17	55	36	8	15	2	0
Empresaria no emplea	362	0	2	37	145	89	38	51	0	0
Trabaja a sueldo	5.036	11	42	513	2.210	1.473	481	304	2	0
Pensionista	20	1	2	8	7	2	0	0	0	0
Estudiante	1.165	2	0	46	320	602	146	49	0	0
Parada	1.052	8	22	197	535	212	41	34	1	2
Sus labores	1.483	19	51	393	755	200	39	24	0	2
Otros	122	8	5	13	60	29	5	2	0	0
No consta	8	0	0	1	1	0	0	0	1	5
Situación laboral pareja o sustentador principal										
No existe	639	0	3	67	222	217	77	51	2	0
Empresario emplea	423	1	2	36	172	152	42	17	1	0
Empresario no emplea	616	3	5	63	251	200	54	40	0	0
Trabaja a sueldo	6.493	19	80	819	2.969	1.791	489	324	2	0
Pensionista	300	3	4	35	140	84	18	16	0	0
Estudiante	45	0	0	2	16	15	8	4	0	0
Parado/a	355	8	13	100	147	62	14	11	0	0
Sus labores	18	1	2	5	4	3	2	1	0	0
Otros	320	12	8	73	105	76	34	12	0	0
No consta	173	3	7	25	62	43	20	3	1	9
Utilización C.P.F.										
Sí. Público	1.521	15	38	372	592	314	120	66	3	1
Sí. Privado	1.572	3	8	135	592	516	189	126	1	2
Sí. Otros	684	1	12	96	338	174	51	12	0	0
No	5.554	31	64	595	2.561	1.633	395	273	2	0
No consta	51	0	2	27	5	6	3	2	0	6

TABLA CA.4. I.V.E. NUMERO SEGUN NIVEL DE INSTRUCCION Y LUGAR DONDE SE INFORMO, SEMANAS DE GESTACION, MOTIVO DE LA INTERRUPCION.

1992. CATALUÑA.

	TOTAL	Nivel de instrucción								
		Analfa- beta	Sin estudios	1º grado	--- 2º grado --- 1º ciclo 2º ciclo	--- 3º grado --- Escuela Facultad	No clasi- ficables	No consta		
TOTAL I.V.E.	9.382	50	124	1.225	4.088	2.643	758	479	6	9
Lugar de información										
C. S. Público	2.588	29	69	621	1.045	541	171	102	3	7
C. S. Privado	2.585	5	16	194	1.109	846	249	163	1	2
Otros	4.200	16	39	408	1.930	1.254	337	214	2	0
No consta	9	0	0	2	4	2	1	0	0	0
Semanas de gestación										
8 ó menos semanas	6.429	26	65	736	2.755	1.901	577	366	3	0
9-12 semanas	2.700	20	51	412	1.285	673	152	104	1	2
13-16 semanas	96	1	3	20	24	32	10	2	1	3
17-20 semanas	106	3	5	30	17	29	12	5	1	4
21 ó más semanas	47	0	0	26	5	8	6	2	0	0
No consta	4	0	0	1	2	0	1	0	0	0
Motivo interrupción										
Salud materna	9.167	48	117	1.134	4.057	2.603	736	468	4	0
Riesgo fetal	215	2	7	91	31	40	22	11	2	9
Violación	0	0	0	0	0	0	0	0	0	0
Varios motivos	0	0	0	0	0	0	0	0	0	0
No consta	0	0	0	0	0	0	0	0	0	0

TABLA CA.5. I.V.E. NUMERO SEGUN TIPO DE CENTRO Y SEMANAS DE GESTACION, MOTIVO DE LA INTERRUPCION, METODO EMPLEADO EN LA INTERVENCION, NOCHES DE ESTANCIA.

1992. CATALUÑA.

	TOTAL	Tipo de centro			TOTAL	EXTRAHOSPITALARIO	
		HOSPITALARIO	Privado	Privado		Público	Privado
		Total	Público	Privado	Total	Público	Privado
TOTAL I.V.E.	9.382	331	229	102	9.051	0	9.051
Semanas de gestación							
8 ó menos semanas	6.429	31	28	3	6.398	0	6.398
9-12 semanas	2.700	67	61	6	2.633	0	2.633
13-16 semanas	96	81	37	44	15	0	15
17-20 semanas	106	101	63	38	5	0	5
21 ó más semanas	47	47	36	11	0	0	0
No consta	4	4	4	0	0	0	0
Motivo interrupción							
Salud materna	9.167	118	45	73	9.049	0	9.049
Riesgo fetal	215	213	184	29	2	0	2
Violación	0	0	0	0	0	0	0
Varios motivos	0	0	0	0	0	0	0
No consta	0	0	0	0	0	0	0
Método intervención							
Aspiración	9.070	26	22	4	9.044	0	9.044
Dilatación	5	5	2	3	0	0	0
Legrado	165	161	93	68	4	0	4
Abortivos orales	1	0	0	0	1	0	1
Inyección intravenosa	5	5	5	0	0	0	0
Inyección intrauterina	130	130	103	27	0	0	0
Histerotomía	3	3	3	0	0	0	0
Histerectomía	0	0	0	0	0	0	0
No consta	3	1	1	0	2	0	2
Noches de estancia							
Ninguna	9.121	70	2	68	9.051	0	9.051
Una	19	19	15	4	0	0	0
Dos	75	75	52	23	0	0	0
Tres	50	50	43	7	0	0	0
Cuatro	44	44	44	0	0	0	0
Cinco	27	27	27	0	0	0	0
Seis	18	18	18	0	0	0	0
Siete o más	28	28	28	0	0	0	0
No consta	0	0	0	0	0	0	0

COMUNIDAD VALENCIANA

TABLA CA.1. I.V.E. NUMERO SEGUN GRUPO DE EDAD Y ESTADO CIVIL, NIVEL DE INSTRUCCION, TIPO DE HABITAT, NUMERO DE HIJOS QUE VIVEN EN LA ACTUALIDAD, NUMERO DE ABORTOS VOLUNTARIOS ANTERIORES AL ACTUAL, UTILIZACION DE CENTRO DE PLANIFICACION FAMILIAR.

1992. COMUNIDAD VALENCIANA.

	TOTAL	Edad							
		<15 años	15-19 años	20-24 años	25-29 años	30-34 años	35-39 años	40-44 años	>44 años
TOTAL I.V.E.	5.941	14	853	1.675	1.226	1.004	806	326	37
Estado civil									
Soltera	3.206	13	807	1.363	639	255	108	20	1
Casada	2.105	1	34	228	423	576	551	258	34
Viuda	47	0	0	4	8	11	17	7	0
Divorciada	114	0	0	7	22	37	37	11	0
Separada	411	0	4	57	123	111	85	29	2
No consta	58	0	8	16	11	14	8	1	0
Nivel de instrucción									
Analfabeta	16	0	2	5	2	3	3	1	0
Sin estudios	112	0	12	22	12	19	28	18	1
1º grado	2.217	9	299	577	449	374	332	157	20
2º grado, 1º ciclo	1.404	5	253	384	283	219	180	68	12
2º grado, 2º ciclo	1.289	0	237	406	288	181	134	40	3
3º grado (Escuela)	446	0	19	140	101	96	68	21	1
3º grado (Facultad)	335	0	13	99	74	91	43	15	0
No clasificables	54	0	12	22	13	4	3	0	0
No consta	68	0	6	20	4	17	15	6	0
Tipo de habitat									
10.000 y menos	778	5	121	196	144	148	116	42	6
10.001-50.000 (exc. cap.)	1.844	6	262	514	388	315	235	114	10
50.001-500.000 (inc. cap.)	1.747	3	257	486	357	271	259	99	15
500.001 y más	1.460	0	185	452	313	256	185	63	6
No consta	112	0	28	27	24	14	11	8	0
Nº hijos vivos actualmente									
Ninguno	3.004	13	786	1.295	593	211	86	18	2
Uno	1.005	0	56	258	320	226	116	26	3
Dos	1.196	1	6	89	248	391	342	110	9
Tres	477	0	1	13	42	129	178	103	11
Cuatro	143	0	0	2	13	26	57	40	5
Cinco o más	82	0	0	2	2	17	27	27	7
No consta	34	0	4	16	8	4	0	2	0
Nº abortos voluntarios anteriores									
Ninguno	4.703	14	800	1.356	916	749	575	264	29
Uno	871	0	44	250	228	159	145	41	4
Dos	174	0	1	36	47	39	41	9	1
Tres	38	0	0	2	9	10	10	6	1
Cuatro	10	0	0	2	1	2	5	0	0
Cinco o más	7	0	0	1	1	2	3	0	0
No consta	138	0	8	28	24	43	27	6	2
Utilización C.P.F.									
Sí. Público	1.497	0	162	407	313	290	234	81	10
Sí. Privado	884	0	51	223	213	190	149	54	4
Sí. Otros	443	0	64	132	93	77	51	25	1
No	3.000	13	564	879	582	430	351	160	21
No consta	117	1	12	34	25	17	21	6	1

TABLA CA.2. I.V.E. NUMERO SEGUN GRUPO DE EDAD Y TIPO DE CENTRO, LUGAR DONDE SE INFORMO, SEMANAS DE GESTACION, MOTIVO DE LA INTERRUPCION, METODO EMPLEADO EN LA INTERVENCION.

1992. COMUNIDAD VALENCIANA.

	TOTAL	Edad							
		<15 años	15-19 años	20-24 años	25-29 años	30-34 años	35-39 años	40-44 años	>44 años
TOTAL I.V.E.	5.941	14	853	1.675	1.226	1.004	806	326	37
Tipo de centro									
HOSPITALARIO	166	2	33	40	28	36	15	9	3
Público	67	0	4	15	15	20	8	2	3
Privado	99	2	29	25	13	16	7	7	0
EXTRAHOSPITALARIO	5.775	12	820	1.635	1.198	968	791	317	34
Público	0	0	0	0	0	0	0	0	0
Privado	5.775	12	820	1.635	1.198	968	791	317	34
Lugar de información									
Centro Sanitario Público	1.558	2	219	413	293	272	233	108	18
Centro Sanitario Privado	963	5	110	244	196	183	149	69	7
Otros	3.412	7	524	1.014	737	547	422	149	12
No consta	8	0	0	4	0	2	2	0	0
Semanas de gestación									
8 ó menos semanas	4.189	6	511	1.175	888	734	601	245	29
9-12 semanas	1.485	4	272	442	278	235	181	65	8
13-16 semanas	140	4	40	33	34	15	6	8	0
17-20 semanas	55	0	21	9	9	7	6	3	0
21 ó más semanas	15	0	2	3	3	2	3	2	0
No consta	57	0	7	13	14	11	9	3	0
Motivo interrupción									
Salud materna	5.875	14	848	1.660	1.214	988	792	323	36
Riesgo fetal	45	0	3	9	11	12	7	3	0
Violación	1	0	0	0	0	0	1	0	0
Varios motivos	4	0	0	1	0	0	2	0	1
No consta	16	0	2	5	1	4	4	0	0
Método intervención									
Aspiración	5.788	12	817	1.644	1.201	976	785	316	37
Dilatación	17	0	1	3	5	4	4	0	0
Legrado	111	2	30	22	20	19	9	9	0
Abortivos orales	0	0	0	0	0	0	0	0	0
Inyección intravenosa	1	0	1	0	0	0	0	0	0
Inyección intrauterina	3	0	0	0	0	1	1	1	0
Histerotomía	0	0	0	0	0	0	0	0	0
Histerectomía	0	0	0	0	0	0	0	0	0
No consta	21	0	4	6	0	4	7	0	0

TABLA CA.3. I.V.E. NUMERO SEGUN NIVEL DE INSTRUCCION Y SITUACION LABORAL DE LA MUJER, SITUACION LABORAL DE LA PAREJA O SUSTENTADOR PRINCIPAL, UTILIZACION DE CENTRO DE PLANIFICACION FAMILIAR.

1992. COMUNIDAD VALENCIANA.

	TOTAL	Nivel de instrucción								
		Analfa- beta	Sin estudios	1º grado	--- 2º grado --- 1º ciclo 2º ciclo	--- 3º grado --- Escuela Facultad	No clasi- ficables	No consta		
TOTAL I.V.E.	5.941	16	112	2.217	1.404	1.289	446	335	54	68
Situación laboral mujer										
Empresaria emplea	29	0	1	9	8	8	1	2	0	0
Empresaria no emplea	114	0	1	30	34	24	14	9	1	1
Trabaja a sueldo	2.852	4	33	976	703	688	245	171	5	27
Pensionista	6	0	0	3	2	0	0	0	0	1
Estudiante	796	0	1	88	160	278	119	107	35	8
Parada	777	1	17	332	187	158	38	31	2	11
Sus labores	1.301	10	54	748	299	126	23	15	8	18
Otros	29	1	2	11	4	5	3	0	3	0
No consta	37	0	3	20	7	2	3	0	0	2
Situación laboral pareja o sustentador principal										
No existe	598	0	10	183	136	175	40	43	7	4
Empresario emplea	113	0	0	47	20	24	9	10	1	2
Empresario no emplea	260	0	5	98	64	43	29	14	5	2
Trabaja a sueldo	2.495	4	57	788	679	570	177	188	12	20
Pensionista	103	0	5	46	20	15	7	7	2	1
Estudiante	75	0	0	8	25	24	6	11	1	0
Parado/a	206	5	9	76	56	44	6	7	1	2
Sus labores	4	0	0	2	1	1	0	0	0	0
Otros	22	0	2	11	0	4	1	3	0	1
No consta	2.065	7	24	958	403	389	171	52	25	36
Utilización C.P.F.										
Sí. Público	1.497	3	25	686	284	276	132	55	6	30
Sí. Privado	884	0	12	213	281	214	77	74	7	6
Sí. Otros	443	0	2	201	60	107	45	20	4	4
No	3.000	13	67	1.068	755	675	188	175	36	23
No consta	117	0	6	49	24	17	4	11	1	5

TABLA CA.4. I.V.E. NUMERO SEGUN NIVEL DE INSTRUCCION Y LUGAR DONDE SE INFORMO, SEMANAS DE GESTACION, MOTIVO DE LA INTERRUPCION.

1992. COMUNIDAD VALENCIANA.

	TOTAL	Nivel de instrucción								
		Analfa- beta	Sin estudios	1º grado	--- 2º grado --- 1º ciclo 2º ciclo	--- 3º grado --- Escuela Facultad	No clasi- ficables	No consta		
TOTAL I.V.E.	5.941	16	112	2.217	1.404	1.289	446	335	54	68
Lugar de información										
C. S. Público	1.558	7	50	640	373	294	105	68	5	16
C. S. Privado	963	1	14	231	307	241	79	67	17	6
Otros	3.412	8	48	1.343	724	751	261	200	32	45
No consta	8	0	0	3	0	3	1	0	0	1
Semanas de gestación										
8 ó menos semanas	4.189	11	70	1.533	968	916	348	258	36	49
9-12 semanas	1.485	4	36	632	336	310	83	53	12	19
13-16 semanas	140	0	1	25	69	27	3	9	6	0
17-20 semanas	55	1	2	4	20	17	4	7	0	0
21 ó más semanas	15	0	1	3	2	4	2	3	0	0
No consta	57	0	2	20	9	15	6	5	0	0
Motivo interrupción										
Salud materna	5.875	16	108	2.194	1.391	1.275	440	330	54	67
Riesgo fetal	45	0	4	15	9	8	5	4	0	0
Violación	1	0	0	1	0	0	0	0	0	0
Varios motivos	4	0	0	2	1	1	0	0	0	0
No consta	16	0	0	5	3	5	1	1	0	1

TABLA CA.5. I.V.E. NUMERO SEGUN TIPO DE CENTRO Y SEMANAS DE GESTACION, MOTIVO DE LA INTERRUPCION, METODO EMPLEADO EN LA INTERVENCION, NOCHES DE ESTANCIA.

1992. COMUNIDAD VALENCIANA.

	Tipo de centro						
	TOTAL	HOSPITALARIO			EXTRAHOSPITALARIO		
		Total	Público	Privado	Total	Público	Privado
TOTAL I.V.E.	5.941	166	67	99	5.775	0	5.775
Semanas de gestación							
8 ó menos semanas	4.189	13	10	3	4.176	0	4.176
9-12 semanas	1.485	40	30	10	1.445	0	1.445
13-16 semanas	140	44	5	39	96	0	96
17-20 semanas	55	49	11	38	6	0	6
21 ó más semanas	15	15	6	9	0	0	0
No consta	57	5	5	0	52	0	52
Motivo interrupción							
Salud materna	5.875	120	28	92	5.755	0	5.755
Riesgo fetal	45	42	35	7	3	0	3
Violación	1	0	0	0	1	0	1
Varios motivos	4	4	4	0	0	0	0
No consta	16	0	0	0	16	0	16
Método intervención							
Aspiración	5.788	41	33	8	5.747	0	5.747
Dilatación	17	17	16	1	0	0	0
Legrado	111	104	16	88	7	0	7
Abortivos orales	0	0	0	0	0	0	0
Inyección intravenosa	1	1	1	0	0	0	0
Inyección intrauterina	3	3	1	2	0	0	0
Histerotomía	0	0	0	0	0	0	0
Histerectomía	0	0	0	0	0	0	0
No consta	21	0	0	0	21	0	21
Noches de estancia							
Ninguna	5.879	104	8	96	5.775	0	5.775
Una	6	6	5	1	0	0	0
Dos	28	28	27	1	0	0	0
Tres	9	9	8	1	0	0	0
Cuatro	6	6	6	0	0	0	0
Cinco	2	2	2	0	0	0	0
Seis	1	1	1	0	0	0	0
Siete o más	6	6	6	0	0	0	0
No consta	4	4	4	0	0	0	0

E X T R E M A D U R A

TABLA CA.1. I.V.E. NUMERO SEGUN GRUPO DE EDAD Y ESTADO CIVIL, NIVEL DE INSTRUCCION, TIPO DE HABITAT, NUMERO DE HIJOS QUE VIVEN EN LA ACTUALIDAD, NUMERO DE ABORTOS VOLUNTARIOS ANTERIORES AL ACTUAL, UTILIZACION DE CENTRO DE PLANIFICACION FAMILIAR.

1992. EXTREMADURA.

	TOTAL	Edad							
		<15 años	15-19 años	20-24 años	25-29 años	30-34 años	35-39 años	40-44 años	>44 años
TOTAL I.V.E.	461	2	55	140	117	76	40	23	8
Estado civil									
Soltera	263	2	50	121	62	22	4	2	0
Casada	170	0	4	17	46	46	30	19	8
Viuda	2	0	0	0	0	1	0	1	0
Divorciada	3	0	0	0	0	3	0	0	0
Separada	20	0	0	2	8	4	5	1	0
No consta	3	0	1	0	1	0	1	0	0
Nivel de instrucción									
Analfabeta	2	0	0	0	1	1	0	0	0
Sin estudios	11	0	0	1	1	4	0	4	1
1º grado	88	0	9	19	19	15	10	10	6
2º grado, 1º ciclo	160	2	17	49	46	22	16	7	1
2º grado, 2º ciclo	97	0	22	30	20	17	7	1	0
3º grado (Escuela)	65	0	4	25	21	11	3	1	0
3º grado (Facultad)	33	0	3	13	7	6	4	0	0
No clasificables	3	0	0	1	2	0	0	0	0
No consta	2	0	0	2	0	0	0	0	0
Tipo de habitat									
10.000 y menos	138	1	19	47	32	20	10	8	1
10.001-50.000 (exc. cap.)	110	1	12	40	17	17	13	7	3
50.001-500.000 (inc. cap.)	51	0	9	15	10	9	1	5	2
500.001 y más	0	0	0	0	0	0	0	0	0
No consta	162	0	15	38	58	30	16	3	2
Nº hijos vivos actualmente									
Ninguno	240	2	51	109	60	14	2	2	0
Uno	75	0	4	24	26	14	7	0	0
Dos	70	0	0	3	22	26	15	2	2
Tres	41	0	0	1	6	13	12	7	2
Cuatro	25	0	0	1	3	6	4	8	3
Cinco o más	10	0	0	2	0	3	0	4	1
No consta	0	0	0	0	0	0	0	0	0
Nº abortos voluntarios anteriores									
Ninguno	364	2	55	116	89	56	20	19	7
Uno	87	0	0	22	25	17	18	4	1
Dos	6	0	0	2	3	1	0	0	0
Tres	3	0	0	0	0	1	2	0	0
Cuatro	1	0	0	0	0	1	0	0	0
Cinco o más	0	0	0	0	0	0	0	0	0
No consta	0	0	0	0	0	0	0	0	0
Utilización C.P.F.									
Sí. Público	95	0	6	29	26	15	9	7	3
Sí. Privado	27	0	0	4	12	5	4	2	0
Sí. Otros	85	0	2	25	23	22	9	3	1
No	253	2	47	82	56	34	18	10	4
No consta	1	0	0	0	0	0	0	1	0

TABLA CA.2. I.V.E. NUMERO SEGUN GRUPO DE EDAD Y TIPO DE CENTRO, LUGAR DONDE SE INFORMO, SEMANAS DE GESTACION, MOTIVO DE LA INTERRUPCION, METODO EMPLEADO EN LA INTERVENCION.

1992. EXTREMADURA.

	TOTAL	Edad							
		<15 años	15-19 años	20-24 años	25-29 años	30-34 años	35-39 años	40-44 años	>44 años
TOTAL I.V.E.	461	2	55	140	117	76	40	23	8
Tipo de centro									
HOSPITALARIO	39	0	9	13	7	6	1	3	0
Público	9	0	3	2	2	1	0	1	0
Privado	30	0	6	11	5	5	1	2	0
EXTRAHOSPITALARIO	422	2	46	127	110	70	39	20	8
Público	0	0	0	0	0	0	0	0	0
Privado	422	2	46	127	110	70	39	20	8
Lugar de información									
Centro Sanitario Público	64	0	9	18	14	10	2	7	4
Centro Sanitario Privado	40	0	5	12	10	6	4	2	1
Otros	357	2	41	110	93	60	34	14	3
No consta	0	0	0	0	0	0	0	0	0
Semanas de gestación									
8 ó menos semanas	270	1	23	83	66	48	32	13	4
9-12 semanas	144	0	21	44	41	21	5	9	3
13-16 semanas	34	1	9	8	8	4	3	0	1
17-20 semanas	9	0	1	4	1	3	0	0	0
21 ó más semanas	4	0	1	1	1	0	0	1	0
No consta	0	0	0	0	0	0	0	0	0
Motivo interrupción									
Salud materna	452	2	54	137	115	74	40	22	8
Riesgo fetal	9	0	1	3	2	2	0	1	0
Violación	0	0	0	0	0	0	0	0	0
Varios motivos	0	0	0	0	0	0	0	0	0
No consta	0	0	0	0	0	0	0	0	0
Método intervención									
Aspiración	394	2	40	120	102	67	34	22	7
Dilatación	0	0	0	0	0	0	0	0	0
Legrado	64	0	14	19	14	9	6	1	1
Abortivos orales	0	0	0	0	0	0	0	0	0
Inyección intravenosa	1	0	0	0	1	0	0	0	0
Inyección intrauterina	2	0	1	1	0	0	0	0	0
Histerotomía	0	0	0	0	0	0	0	0	0
Histerectomía	0	0	0	0	0	0	0	0	0
No consta	0	0	0	0	0	0	0	0	0

TABLA CA.3. I.V.E. NUMERO SEGUN NIVEL DE INSTRUCCION Y SITUACION LABORAL DE LA MUJER, SITUACION LABORAL DE LA PAREJA O SUSTENTADOR PRINCIPAL, UTILIZACION DE CENTRO DE PLANIFICACION FAMILIAR.

1992. EXTREMADURA.

	TOTAL	Nivel de instrucción								
		Analfa- beta	Sin estudios	1º grado	--- 2º grado --- 1º ciclo 2º ciclo	--- 3º grado --- Escuela Facultad	No clasi- ficables	No consta		
TOTAL I.V.E.	461	2	11	88	160	97	65	33	3	2
Situación laboral mujer										
Empresaria emplea	3	0	0	1	1	1	0	0	0	0
Empresaria no emplea	22	0	1	2	12	3	1	3	0	0
Trabaja a sueldo	171	0	3	21	65	39	29	11	2	1
Pensionista	1	1	0	0	0	0	0	0	0	0
Estudiante	83	0	0	0	7	36	26	13	1	0
Parada	60	0	0	13	31	5	6	5	0	0
Sus labores	113	0	6	49	44	11	2	0	0	1
Otros	6	1	1	1	0	1	1	1	0	0
No consta	2	0	0	1	0	1	0	0	0	0
Situación laboral pareja o sustentador principal										
No existe	44	1	1	4	13	7	15	2	1	0
Empresario emplea	8	0	1	2	2	2	1	0	0	0
Empresario no emplea	63	0	1	6	27	14	12	3	0	0
Trabaja a sueldo	229	0	3	48	75	50	29	21	1	2
Pensionista	44	0	0	8	19	9	6	2	0	0
Estudiante	1	0	0	0	0	0	1	0	0	0
Parado/a	23	0	2	7	8	5	0	1	0	0
Sus labores	0	0	0	0	0	0	0	0	0	0
Otros	11	1	0	4	5	1	0	0	0	0
No consta	38	0	3	9	11	9	1	4	1	0
Utilización C.P.F.										
Sí. Público	95	0	4	27	35	19	5	3	0	2
Sí. Privado	27	0	0	2	8	8	6	2	1	0
Sí. Otros	85	0	0	17	29	11	16	10	2	0
No	253	2	7	41	88	59	38	18	0	0
No consta	1	0	0	1	0	0	0	0	0	0

TABLA CA.4. I.V.E. NUMERO SEGUN NIVEL DE INSTRUCCION Y LUGAR DONDE SE INFORMO, SEMANAS DE GESTACION, MOTIVO DE LA INTERRUPCION.

1992. EXTREMADURA.

	Nivel de instrucción									
	TOTAL	Analfa- beta	Sin estudios	1º grado	--- 2º grado --- 1º ciclo 2º ciclo	---	--- 3º grado --- Escuela Facultad	No clasi- ficables	No consta	No consta
TOTAL I.V.E.	461	2	11	88	160	97	65	33	3	2
Lugar de información										
C. S. Público	64	0	2	31	18	7	2	3	0	1
C. S. Privado	40	0	0	8	9	13	7	3	0	0
Otros	357	2	9	49	133	77	56	27	3	1
No consta	0	0	0	0	0	0	0	0	0	0
Semanas de gestación										
8 ó menos semanas	270	1	5	44	86	63	45	22	3	1
9-12 semanas	144	1	4	35	52	26	17	8	0	1
13-16 semanas	34	0	1	7	19	3	3	1	0	0
17-20 semanas	9	0	1	0	2	5	0	1	0	0
21 ó más semanas	4	0	0	2	1	0	0	1	0	0
No consta	0	0	0	0	0	0	0	0	0	0
Motivo interrupción										
Salud materna	452	2	11	84	157	97	65	31	3	2
Riesgo fetal	9	0	0	4	3	0	0	2	0	0
Violación	0	0	0	0	0	0	0	0	0	0
Varios motivos	0	0	0	0	0	0	0	0	0	0
No consta	0	0	0	0	0	0	0	0	0	0

TABLA CA.5. I.V.E. NUMERO SEGUN TIPO DE CENTRO Y SEMANAS DE GESTACION, MOTIVO DE LA INTERRUPCION, METODO EMPLEADO EN LA INTERVENCION, NOCHES DE ESTANCIA.

1992. EXTREMADURA.

	TOTAL	Tipo de centro			EXTRAHOSPITALARIO		
		Total	HOSPITALARIO Público	Privado	Total	Público	Privado
TOTAL I.V.E.	461	39	9	30	422	0	422
Semanas de gestación							
8 ó menos semanas	270	17	0	17	253	0	253
9-12 semanas	144	7	6	1	137	0	137
13-16 semanas	34	5	0	5	29	0	29
17-20 semanas	9	6	0	6	3	0	3
21 ó más semanas	4	4	3	1	0	0	0
No consta	0	0	0	0	0	0	0
Motivo interrupción							
Salud materna	452	31	4	27	421	0	421
Riesgo fetal	9	8	5	3	1	0	1
Violación	0	0	0	0	0	0	0
Varios motivos	0	0	0	0	0	0	0
No consta	0	0	0	0	0	0	0
Método intervención							
Aspiración	394	23	6	17	371	0	371
Dilatación	0	0	0	0	0	0	0
Legrado	64	13	0	13	51	0	51
Abortivos orales	0	0	0	0	0	0	0
Inyección intravenosa	1	1	1	0	0	0	0
Inyección intrauterina	2	2	2	0	0	0	0
Histerotomía	0	0	0	0	0	0	0
Histerectomía	0	0	0	0	0	0	0
No consta	0	0	0	0	0	0	0
Noches de estancia							
Ninguna	452	30	0	30	422	0	422
Una	6	6	6	0	0	0	0
Dos	0	0	0	0	0	0	0
Tres	2	2	2	0	0	0	0
Cuatro	1	1	1	0	0	0	0
Cinco	0	0	0	0	0	0	0
Seis	0	0	0	0	0	0	0
Siete o más	0	0	0	0	0	0	0
No consta	0	0	0	0	0	0	0

G A L I C I A

TABLA CA.1. I.V.E. NUMERO SEGUN GRUPO DE EDAD Y ESTADO CIVIL, NIVEL DE INSTRUCCION, TIPO DE HABITAT, NUMERO DE HIJOS QUE VIVEN EN LA ACTUALIDAD, NUMERO DE ABORTOS VOLUNTARIOS ANTERIORES AL ACTUAL, UTILIZACION DE CENTRO DE PLANIFICACION FAMILIAR.

1992. GALICIA.

	TOTAL	Edad							
		<15 años	15-19 años	20-24 años	25-29 años	30-34 años	35-39 años	40-44 años	>44 años
TOTAL I.V.E.	2.229	2	313	488	423	420	349	207	27
Estado civil									
Soltera	944	1	290	350	173	78	39	13	0
Casada	1.101	0	21	116	205	298	265	172	24
Viuda	32	0	0	3	4	7	6	10	2
Divorciada	39	0	0	4	7	13	12	3	0
Separada	113	1	2	15	34	24	27	9	1
No consta	0	0	0	0	0	0	0	0	0
Nivel de instrucción									
Analfabeta	5	0	1	1	1	1	0	0	1
Sin estudios	35	0	1	4	6	8	5	10	1
1º grado	363	0	39	51	56	85	76	44	12
2º grado, 1º ciclo	600	2	119	144	104	93	76	59	3
2º grado, 2º ciclo	957	0	141	227	177	176	154	74	8
3º grado (Escuela)	177	0	5	39	53	40	27	11	2
3º grado (Facultad)	76	0	5	14	25	14	9	9	0
No clasificables	6	0	0	4	1	1	0	0	0
No consta	10	0	2	4	0	2	2	0	0
Tipo de habitat									
10.000 y menos	381	0	48	67	80	75	62	43	6
10.001-50.000 (exc. cap.)	631	1	87	130	112	122	106	64	9
50.001-500.000 (inc. cap.)	1.032	1	142	244	198	190	161	85	11
500.001 y más	0	0	0	0	0	0	0	0	0
No consta	185	0	36	47	33	33	20	15	1
Nº hijos vivos actualmente									
Ninguno	874	1	290	326	159	62	28	8	0
Uno	437	1	21	124	123	79	65	20	4
Dos	543	0	2	30	104	192	136	71	8
Tres	255	0	0	5	27	67	83	60	13
Cuatro	82	0	0	2	10	13	28	28	1
Cinco o más	36	0	0	0	0	6	9	20	1
No consta	2	0	0	1	0	1	0	0	0
Nº abortos voluntarios anteriores									
Ninguno	1.928	2	290	442	354	350	287	178	25
Uno	255	0	23	41	59	58	49	23	2
Dos	31	0	0	3	6	9	9	4	0
Tres	5	0	0	0	2	0	2	1	0
Cuatro	2	0	0	0	1	0	1	0	0
Cinco o más	3	0	0	0	0	1	1	1	0
No consta	5	0	0	2	1	2	0	0	0
Utilización C.P.F.									
Sí. Público	328	0	24	79	81	74	48	20	2
Sí. Privado	282	0	14	43	63	82	53	25	2
Sí. Otros	273	0	42	75	38	53	37	25	3
No	1.342	2	232	290	241	211	209	137	20
No consta	4	0	1	1	0	0	2	0	0

TABLA CA.2. I.V.E. NUMERO SEGUN GRUPO DE EDAD Y TIPO DE CENTRO, LUGAR DONDE SE INFORMO, SEMANAS DE GESTACION, MOTIVO DE LA INTERRUPCION, METODO EMPLEADO EN LA INTERVENCION.

1992. GALICIA.

	TOTAL	Edad							
		<15 años	15-19 años	20-24 años	25-29 años	30-34 años	35-39 años	40-44 años	>44 años
TOTAL I.V.E.	2.229	2	313	488	423	420	349	207	27
Tipo de centro									
HOSPITALARIO	137	0	34	29	36	16	12	9	1
Público	7	0	1	1	3	1	1	0	0
Privado	130	0	33	28	33	15	11	9	1
EXTRAHOSPITALARIO	2.092	2	279	459	387	404	337	198	26
Público	1	0	0	0	0	0	1	0	0
Privado	2.091	2	279	459	387	404	336	198	26
Lugar de información									
Centro Sanitario Público	1.010	0	158	238	192	181	143	84	14
Centro Sanitario Privado	676	0	86	124	130	125	128	78	5
Otros	542	2	69	126	100	114	78	45	8
No consta	1	0	0	0	1	0	0	0	0
Semanas de gestación									
8 ó menos semanas	1.421	2	160	282	276	288	243	152	18
9-12 semanas	544	0	87	137	94	97	79	42	8
13-16 semanas	151	0	37	45	25	20	15	8	1
17-20 semanas	62	0	17	12	19	7	4	3	0
21 ó más semanas	11	0	4	2	2	1	1	1	0
No consta	40	0	8	10	7	7	7	1	0
Motivo interrupción									
Salud materna	2.212	2	311	484	418	417	348	205	27
Riesgo fetal	13	0	1	4	4	3	0	1	0
Violación	0	0	0	0	0	0	0	0	0
Varios motivos	3	0	1	0	0	0	1	1	0
No consta	1	0	0	0	1	0	0	0	0
Método intervención									
Aspiración	2.104	2	283	459	391	406	336	200	27
Dilatación	2	0	1	0	0	0	1	0	0
Legrado	120	0	28	28	31	14	12	7	0
Abortivos orales	0	0	0	0	0	0	0	0	0
Inyección intravenosa	2	0	1	1	0	0	0	0	0
Inyección intrauterina	0	0	0	0	0	0	0	0	0
Histerotomía	0	0	0	0	0	0	0	0	0
Histerectomía	0	0	0	0	0	0	0	0	0
No consta	1	0	0	0	1	0	0	0	0

TABLA CA.3. I.V.E. NUMERO SEGUN NIVEL DE INSTRUCCION Y SITUACION LABORAL DE LA MUJER, SITUACION LABORAL DE LA PAREJA O SUSTENTADOR PRINCIPAL, UTILIZACION DE CENTRO DE PLANIFICACION FAMILIAR.

1992. GALICIA.

	TOTAL	Nivel de instrucción								
		Analfa- beta	Sin estudios	1º grado	--- 2º grado --- 1º ciclo 2º ciclo	--- 3º grado --- Escuela Facultad	No clasi- ficables	No consta		
TOTAL I.V.E.	2.229	5	35	363	600	957	177	76	6	10
Situación laboral mujer										
Empresaria emplea	17	0	0	1	3	11	2	0	0	0
Empresaria no emplea	55	0	1	14	16	21	1	2	0	0
Trabaja a sueldo	840	0	11	117	184	358	120	45	3	2
Pensionista	12	0	3	1	4	4	0	0	0	0
Estudiante	369	0	0	15	64	225	39	20	3	3
Parada	116	0	3	28	53	17	7	7	0	1
Sus labores	774	5	12	175	254	315	8	2	0	3
Otros	44	0	5	11	21	6	0	0	0	1
No consta	2	0	0	1	1	0	0	0	0	0
Situación laboral pareja o sustentador principal										
No existe	105	0	5	28	32	20	12	6	2	0
Empresario emplea	41	0	1	11	8	15	3	3	0	0
Empresario no emplea	83	0	2	14	29	27	4	5	1	1
Trabaja a sueldo	1.490	2	12	241	379	705	103	40	2	6
Pensionista	38	1	1	5	19	10	1	0	1	0
Estudiante	35	0	0	5	12	7	7	3	0	1
Parado/a	68	0	3	24	20	16	5	0	0	0
Sus labores	3	0	0	2	1	0	0	0	0	0
Otros	26	2	2	5	15	2	0	0	0	0
No consta	340	0	9	28	85	155	42	19	0	2
Utilización C.P.F.										
Sí. Público	328	1	10	77	97	93	39	10	0	1
Sí. Privado	282	1	2	61	81	87	28	19	0	3
Sí. Otros	273	0	0	17	52	175	16	10	3	0
No	1.342	3	23	207	369	601	93	37	3	6
No consta	4	0	0	1	1	1	1	0	0	0

TABLA CA.4. I.V.E. NUMERO SEGUN NIVEL DE INSTRUCCION Y LUGAR DONDE SE INFORMO, SEMANAS DE GESTACION, MOTIVO DE LA INTERRUPCION.

1992. GALICIA.

	TOTAL	Nivel de instrucción								
		Analfa-beta	Sin estudios	1º grado	--- 1º ciclo	2º grado 2º ciclo	--- 3º grado Escuela	--- Facultad	No clasificables	No consta
TOTAL I.V.E.	2.229	5	35	363	600	957	177	76	6	10
Lugar de información										
C. S. Público	1.010	4	21	206	271	410	70	24	0	4
C. S. Privado	676	1	11	68	161	350	57	23	0	5
Otros	542	0	3	89	167	197	50	29	6	1
No consta	1	0	0	0	1	0	0	0	0	0
Semanas de gestación										
8 ó menos semanas	1.421	1	17	229	326	655	138	51	0	4
9-12 semanas	544	3	12	76	180	234	23	12	3	1
13-16 semanas	151	1	3	30	56	42	9	7	2	1
17-20 semanas	62	0	3	11	25	14	4	2	1	2
21 ó más semanas	11	0	0	3	3	4	0	0	0	1
No consta	40	0	0	14	10	8	3	4	0	1
Motivo interrupción										
Salud materna	2.212	5	35	362	590	953	175	76	6	10
Riesgo fetal	13	0	0	1	7	4	1	0	0	0
Violación	0	0	0	0	0	0	0	0	0	0
Varios motivos	3	0	0	0	3	0	0	0	0	0
No consta	1	0	0	0	0	0	1	0	0	0

TABLA CA.5. I.V.E. NUMERO SEGUN TIPO DE CENTRO Y SEMANAS DE GESTACION, MOTIVO DE LA INTERRUPCION, METODO EMPLEADO EN LA INTERVENCION, NOCHES DE ESTANCIA.

1992. GALICIA.

	TOTAL	Tipo de centro			EXTRAHOSPITALARIO		
		Total	HOSPITALARIO Público	Privado	Total	Público	Privado
TOTAL I.V.E.	2.229	137	7	130	2.092	1	2.091
Semanas de gestación							
8 ó menos semanas	1.421	12	0	12	1.409	0	1.409
9-12 semanas	544	10	3	7	534	1	533
13-16 semanas	151	48	1	47	103	0	103
17-20 semanas	62	56	1	55	6	0	6
21 ó más semanas	11	11	2	9	0	0	0
No consta	40	0	0	0	40	0	40
Motivo interrupción							
Salud materna	2.212	125	4	121	2.087	1	2.086
Riesgo fetal	13	12	3	9	1	0	1
Violación	0	0	0	0	0	0	0
Varios motivos	3	0	0	0	3	0	3
No consta	1	0	0	0	1	0	1
Método intervención							
Aspiración	2.104	16	1	15	2.088	0	2.088
Dilatación	2	1	0	1	1	1	0
Legrado	120	118	4	114	2	0	2
Abortivos orales	0	0	0	0	0	0	0
Inyección intravenosa	2	2	2	0	0	0	0
Inyección intrauterina	0	0	0	0	0	0	0
Histerotomía	0	0	0	0	0	0	0
Histerectomía	0	0	0	0	0	0	0
No consta	1	0	0	0	1	0	1
Noches de estancia							
Ninguna	2.223	132	2	130	2.091	0	2.091
Una	1	1	1	0	0	0	0
Dos	0	0	0	0	0	0	0
Tres	1	1	1	0	0	0	0
Cuatro	0	0	0	0	0	0	0
Cinco	0	0	0	0	0	0	0
Seis	0	0	0	0	0	0	0
Siete o más	4	3	3	0	1	1	0
No consta	0	0	0	0	0	0	0

El hecho de que algunas Interrupciones realizadas en centros extrahospitalarios públicos aparezcan con noche de estancia, se debe a que algunos de estos centros están ubicados físicamente en un hospital y derivan algunas intervenciones al mismo, notificándolas desde el propio centro extrahospitalario.

M A D R I D

TABLA CA.1. I.V.E. NUMERO SEGUN GRUPO DE EDAD Y ESTADO CIVIL, NIVEL DE INSTRUCCION, TIPO DE HABITAT, NUMERO DE HIJOS QUE VIVEN EN LA ACTUALIDAD, NUMERO DE ABORTOS VOLUNTARIOS ANTERIORES AL ACTUAL, UTILIZACION DE CENTRO DE PLANIFICACION FAMILIAR.

1992. MADRID.

	TOTAL	Edad							
		<15 años	15-19 años	20-24 años	25-29 años	30-34 años	35-39 años	40-44 años	>44 años
TOTAL I.V.E.	8.147	17	943	2.267	1.877	1.469	1.105	434	35
Estado civil									
Soltera	4.846	16	904	1.948	1.194	507	239	35	3
Casada	2.506	1	31	249	488	723	654	335	25
Viuda	72	0	0	2	18	19	25	6	2
Divorciada	180	0	0	3	35	55	63	22	2
Separada	493	0	3	51	129	160	116	32	2
No consta	50	0	5	14	13	5	8	4	1
Nivel de instrucción									
Analfabeta	25	0	1	7	1	9	3	2	2
Sin estudios	51	0	2	8	8	11	7	12	3
1º grado	797	6	47	136	142	170	154	132	10
2º grado, 1º ciclo	2.921	7	362	756	628	563	431	160	14
2º grado, 2º ciclo	2.102	2	382	596	504	322	244	50	2
3º grado (Escuela)	748	0	41	275	187	125	88	28	4
3º grado (Facultad)	1.027	0	64	352	276	172	128	35	0
No clasificables	410	2	42	118	113	85	39	11	0
No consta	66	0	2	19	18	12	11	4	0
Tipo de habitat									
10.000 y menos	270	1	40	70	51	49	36	22	1
10.001-50.000 (exc. cap.)	488	1	59	134	101	92	69	30	2
50.001-500.000 (inc. cap.)	1.918	5	277	493	367	339	289	136	12
500.001 y más	1.203	3	127	341	302	219	141	66	4
No consta	4.268	7	440	1.229	1.056	770	570	180	16
Nº hijos vivos actualmente									
Ninguno	4.572	16	886	1.873	1.109	440	210	35	3
Uno	1.308	1	55	275	396	337	188	52	4
Dos	1.511	0	2	98	287	497	456	159	12
Tres	553	0	0	19	70	140	195	118	11
Cuatro	129	0	0	1	10	35	39	42	2
Cinco o más	73	0	0	1	5	19	17	28	3
No consta	1	0	0	0	0	1	0	0	0
Nº abortos voluntarios anteriores									
Ninguno	6.119	16	858	1.781	1.321	1.014	770	335	24
Uno	1.648	1	82	425	446	355	253	77	9
Dos	299	0	3	54	86	72	63	19	2
Tres	59	0	0	6	16	21	14	2	0
Cuatro	13	0	0	1	4	5	2	1	0
Cinco o más	7	0	0	0	2	2	3	0	0
No consta	2	0	0	0	2	0	0	0	0
Utilización C.P.F.									
Sí. Público	1.085	1	68	278	261	231	175	67	4
Sí. Privado	1.196	0	44	299	349	243	203	53	5
Sí. Otros	1.978	0	102	413	490	475	361	127	10
No	3.830	16	725	1.263	759	509	358	185	15
No consta	58	0	4	14	18	11	8	2	1

TABLA CA.2. I.V.E. NUMERO SEGUN GRUPO DE EDAD Y TIPO DE CENTRO, LUGAR DONDE SE INFORMO, SEMANAS DE GESTACION, MOTIVO DE LA INTERRUPCION, METODO EMPLEADO EN LA INTERVENCION.

1992. MADRID.

	TOTAL	Edad							
		<15 años	15-19 años	20-24 años	25-29 años	30-34 años	35-39 años	40-44 años	>44 años
TOTAL I.V.E.	8.147	17	943	2.267	1.877	1.469	1.105	434	35
Tipo de centro									
HOSPITALARIO	1.207	3	161	326	259	203	153	96	6
Público	406	2	38	69	98	85	67	44	3
Privado	801	1	123	257	161	118	86	52	3
EXTRAHOSPITALARIO	6.940	14	782	1.941	1.618	1.266	952	338	29
Público	0	0	0	0	0	0	0	0	0
Privado	6.940	14	782	1.941	1.618	1.266	952	338	29
Lugar de información									
Centro Sanitario Público	918	6	113	220	188	174	132	77	8
Centro Sanitario Privado	1.100	2	162	298	246	177	146	62	7
Otros	6.106	9	668	1.740	1.435	1.115	824	295	20
No consta	23	0	0	9	8	3	3	0	0
Semanas de gestación									
8 ó menos semanas	5.358	8	552	1.466	1.247	995	769	289	32
9-12 semanas	2.259	2	298	646	508	406	282	114	3
13-16 semanas	388	5	71	121	85	49	38	19	0
17-20 semanas	115	2	19	29	28	16	11	10	0
21 ó más semanas	20	0	3	3	6	2	4	2	0
No consta	7	0	0	2	3	1	1	0	0
Motivo interrupción									
Salud materna	8.035	17	940	2.241	1.841	1.446	1.093	422	35
Riesgo fetal	106	0	3	24	35	20	12	12	0
Violación	6	0	0	2	1	3	0	0	0
Varios motivos	0	0	0	0	0	0	0	0	0
No consta	0	0	0	0	0	0	0	0	0
Método intervención									
Aspiración	7.085	11	751	1.988	1.650	1.298	979	376	32
Dilatación	7	0	0	2	4	0	0	1	0
Legrado	1.000	5	189	268	206	164	116	49	3
Abortivos orales	3	0	1	2	0	0	0	0	0
Inyección intravenosa	10	0	1	4	2	2	1	0	0
Inyección intrauterina	39	1	1	3	14	3	9	8	0
Histerotomía	1	0	0	0	0	1	0	0	0
Histerectomía	0	0	0	0	0	0	0	0	0
No consta	2	0	0	0	1	1	0	0	0

TABLA CA.3. I.V.E. NUMERO SEGUN NIVEL DE INSTRUCCION Y SITUACION LABORAL DE LA MUJER, SITUACION LABORAL DE LA PAREJA O SUSTENTADOR PRINCIPAL, UTILIZACION DE CENTRO DE PLANIFICACION FAMILIAR.

1992. MADRID.

	TOTAL	Nivel de instrucción								
		Analfa- beta	Sin estudios	1º grado	--- 1º ciclo	2º grado 2º ciclo	--- ---	3º grado Escuela	Facultad	No clasi- ficables
TOTAL I.V.E.	8.147	25	51	797	2.921	2.102	748	1.027	410	66
Situación laboral mujer										
Empresaria emplea	12	0	0	1	2	5	0	4	0	0
Empresaria no emplea	186	0	1	11	63	44	12	45	7	3
Trabaja a sueldo	4.443	7	31	344	1.578	1.286	440	488	243	26
Pensionista	39	0	2	3	22	9	1	2	0	0
Estudiante	1.159	0	0	9	89	412	195	381	65	8
Parada	885	3	1	59	430	201	64	74	45	8
Sus labores	1.320	12	13	353	709	128	26	21	43	15
Otros	53	3	1	1	14	12	5	11	6	0
No consta	50	0	2	16	14	5	5	1	1	6
Situación laboral pareja o sustentador principal										
No existe	1.340	4	8	91	410	334	137	187	157	12
Empresario emplea	48	1	0	7	15	16	1	6	0	2
Empresario no emplea	757	1	1	64	277	192	76	114	29	3
Trabaja a sueldo	4.189	10	19	405	1.611	1.061	342	538	176	27
Pensionista	487	1	0	15	195	128	58	74	13	3
Estudiante	15	0	1	0	1	2	4	5	1	1
Parado/a	257	1	4	38	110	50	12	22	18	2
Sus labores	4	0	0	0	2	1	1	0	0	0
Otros	150	5	2	16	68	22	15	14	7	1
No consta	900	2	16	161	232	296	102	67	9	15
Utilización C.P.F.										
Si. Público	1.085	3	9	216	468	207	81	76	13	12
Si. Privado	1.196	0	5	55	379	415	121	198	17	6
Si. Otros	1.978	0	1	106	779	457	199	318	105	13
No	3.830	21	36	411	1.275	1.011	342	431	271	32
No consta	58	1	0	9	20	12	5	4	4	3

TABLA CA.4. I.V.E. NUMERO SEGUN NIVEL DE INSTRUCCION Y LUGAR DONDE SE INFORMO, SEMANAS DE GESTACION, MOTIVO DE LA INTERRUPCION.

1992. MADRID.

	TOTAL	Nivel de instrucción									
		Analfa-beta	Sin estudios	1º grado	1º ciclo	2º grado	2º ciclo	3º grado	Escuela	Facultad	No clasificables
TOTAL I.V.E.	8.147	25	51	797	2.921	2.102	748	1.027	410	66	
Lugar de información											
C. S. Público	918	6	8	260	359	144	54	66	9	12	
C. S. Privado	1.100	1	7	126	378	306	118	122	26	16	
Otros	6.106	18	35	404	2.180	1.646	573	838	375	37	
No consta	23	0	1	7	4	6	3	1	0	1	
Semanas de gestación											
8 ó menos semanas	5.358	13	24	383	1.826	1.483	542	802	249	36	
9-12 semanas	2.259	6	21	335	870	505	176	189	134	23	
13-16 semanas	388	6	4	56	176	74	22	22	25	3	
17-20 semanas	115	0	2	16	38	38	4	11	2	4	
21 ó más semanas	20	0	0	2	11	1	3	3	0	0	
No consta	7	0	0	5	0	1	1	0	0	0	
Motivo interrupción											
Salud materna	8.035	24	50	756	2.891	2.080	743	1.019	410	62	
Riesgo fetal	106	0	1	39	30	21	4	7	0	4	
Violación	6	1	0	2	0	1	1	1	0	0	
Varios motivos	0	0	0	0	0	0	0	0	0	0	
No consta	0	0	0	0	0	0	0	0	0	0	

TABLA CA.5. I.V.E. NUMERO SEGUN TIPO DE CENTRO Y SEMANAS DE GESTACION, MOTIVO DE LA INTERRUPCION, METODO EMPLEADO EN LA INTERVENCION, NOCHES DE ESTANCIA.

1992. MADRID.

	Tipo de centro						
	TOTAL	HOSPITALARIO			EXTRAHOSPITALARIO		
		Total	Público	Privado	Total	Público	Privado
TOTAL I.V.E.	8.147	1.207	406	801	6.940	0	6.940
Semanas de gestación							
8 ó menos semanas	5.358	581	70	511	4.777	0	4.777
9-12 semanas	2.259	429	254	175	1.830	0	1.830
13-16 semanas	388	81	25	56	307	0	307
17-20 semanas	115	92	41	51	23	0	23
21 ó más semanas	20	20	13	7	0	0	0
No consta	7	4	3	1	3	0	3
Motivo interrupción							
Salud materna	8.035	1.102	310	792	6.933	0	6.933
Riesgo fetal	106	101	92	9	5	0	5
Violación	6	4	4	0	2	0	2
Varios motivos	0	0	0	0	0	0	0
No consta	0	0	0	0	0	0	0
Método intervención							
Aspiración	7.085	788	181	607	6.297	0	6.297
Dilatación	7	7	3	4	0	0	0
Legrado	1.000	358	171	187	642	0	642
Abortivos orales	3	3	0	3	0	0	0
Inyección intravenosa	10	10	10	0	0	0	0
Inyección intrauterina	39	39	39	0	0	0	0
Histerotomía	1	1	1	0	0	0	0
Histerectomía	0	0	0	0	0	0	0
No consta	2	1	1	0	1	0	1
Noches de estancia							
Ninguna	7.789	849	50	799	6.940	0	6.940
Una	153	153	151	2	0	0	0
Dos	140	140	140	0	0	0	0
Tres	46	46	46	0	0	0	0
Cuatro	9	9	9	0	0	0	0
Cinco	4	4	4	0	0	0	0
Seis	1	1	1	0	0	0	0
Siete o más	5	5	5	0	0	0	0
No consta	0	0	0	0	0	0	0

MURCIA

TABLA CA.1. I.V.E. NUMERO SEGUN GRUPO DE EDAD Y ESTADO CIVIL, NIVEL DE INSTRUCCION, TIPO DE HABITAT, NUMERO DE HIJOS QUE VIVEN EN LA ACTUALIDAD, NUMERO DE ABORTOS VOLUNTARIOS ANTERIORES AL ACTUAL, UTILIZACION DE CENTRO DE PLANIFICACION FAMILIAR.

1992. MURCIA.

	TOTAL	Edad							
		<15 años	15-19 años	20-24 años	25-29 años	30-34 años	35-39 años	40-44 años	>44 años
TOTAL I.V.E.	909	4	114	228	221	166	109	60	7
Estado civil									
Soltera	462	4	107	182	109	47	9	4	0
Casada	346	0	6	36	83	91	76	48	6
Viuda	9	0	0	1	2	2	3	1	0
Divorciada	16	0	0	1	4	5	4	2	0
Separada	70	0	0	8	22	18	17	4	1
No consta	6	0	1	0	1	3	0	1	0
Nivel de instrucción									
Analfabeta	1	0	0	0	0	0	0	0	1
Sin estudios	17	0	1	4	3	6	1	1	1
1º grado	412	2	50	98	85	80	58	37	2
2º grado, 1º ciclo	182	1	32	47	50	27	16	8	1
2º grado, 2º ciclo	129	1	24	36	35	22	8	2	1
3º grado (Escuela)	80	0	4	20	19	12	16	9	0
3º grado (Facultad)	41	0	0	13	10	9	7	2	0
No clasificables	4	0	0	4	0	0	0	0	0
No consta	43	0	3	6	19	10	3	1	1
Tipo de habitat									
10.000 y menos	58	0	11	17	12	9	5	3	1
10.001-50.000 (exc. cap.)	201	3	23	44	57	36	20	17	1
50.001-500.000 (inc. cap.)	434	1	55	115	94	85	55	25	4
500.001 y más	0	0	0	0	0	0	0	0	0
No consta	216	0	25	52	58	36	29	15	1
Nº hijos vivos actualmente									
Ninguno	406	4	96	162	93	37	10	4	0
Uno	145	0	17	47	47	27	5	2	0
Dos	187	0	0	14	63	60	32	16	2
Tres	103	0	0	2	13	29	38	19	2
Cuatro	27	0	0	0	5	4	9	7	2
Cinco o más	39	0	0	2	0	9	15	12	1
No consta	2	0	1	1	0	0	0	0	0
Nº abortos voluntarios anteriores									
Ninguno	728	4	104	186	174	118	86	49	7
Uno	146	0	8	39	32	37	20	10	0
Dos	20	0	1	1	7	8	3	0	0
Tres	5	0	0	1	3	1	0	0	0
Cuatro	1	0	0	0	0	1	0	0	0
Cinco o más	1	0	0	0	1	0	0	0	0
No consta	8	0	1	1	4	1	0	1	0
Utilización C.P.F.									
Sí. Público	156	0	16	28	45	38	15	12	2
Sí. Privado	84	0	2	18	26	20	10	7	1
Sí. Otros	37	0	3	10	8	6	9	1	0
No	615	4	92	172	138	97	71	37	4
No consta	17	0	1	0	4	5	4	3	0

TABLA CA.2. I.V.E. NUMERO SEGUN GRUPO DE EDAD Y TIPO DE CENTRO, LUGAR DONDE SE INFORMO, SEMANAS DE GESTACION, MOTIVO DE LA INTERRUPCION, METODO EMPLEADO EN LA INTERVENCION.

1992. MURCIA.

	TOTAL	Edad							
		<15 años	15-19 años	20-24 años	25-29 años	30-34 años	35-39 años	40-44 años	>44 años
TOTAL I.V.E.	909	4	114	228	221	166	109	60	7
Tipo de centro									
HOSPITALARIO	37	1	5	10	14	3	3	0	1
Público	3	0	0	2	0	0	1	0	0
Privado	34	1	5	8	14	3	2	0	1
EXTRAHOSPITALARIO	872	3	109	218	207	163	106	60	6
Público	0	0	0	0	0	0	0	0	0
Privado	872	3	109	218	207	163	106	60	6
Lugar de información									
Centro Sanitario Público	217	0	30	50	47	36	31	20	3
Centro Sanitario Privado	97	1	10	20	25	19	13	7	2
Otros	595	3	74	158	149	111	65	33	2
No consta	0	0	0	0	0	0	0	0	0
Semanas de gestación									
8 ó menos semanas	603	2	63	151	136	122	80	46	3
9-12 semanas	250	1	40	62	69	39	23	13	3
13-16 semanas	36	1	9	8	9	4	4	1	0
17-20 semanas	12	0	2	3	4	1	1	0	1
21 ó más semanas	5	0	0	3	2	0	0	0	0
No consta	3	0	0	1	1	0	1	0	0
Motivo interrupción									
Salud materna	901	4	114	225	219	166	107	59	7
Riesgo fetal	5	0	0	2	2	0	1	0	0
Violación	1	0	0	0	0	0	1	0	0
Varios motivos	0	0	0	0	0	0	0	0	0
No consta	2	0	0	1	0	0	0	1	0
Método intervención									
Aspiración	880	3	109	220	212	164	107	59	6
Dilatación	1	0	0	1	0	0	0	0	0
Legrado	25	1	5	5	9	2	1	1	1
Abortivos orales	0	0	0	0	0	0	0	0	0
Inyección intravenosa	1	0	0	1	0	0	0	0	0
Inyección intrauterina	1	0	0	0	0	0	1	0	0
Histerotomía	0	0	0	0	0	0	0	0	0
Histerectomía	0	0	0	0	0	0	0	0	0
No consta	1	0	0	1	0	0	0	0	0

TABLA CA.3. I.V.E. NUMERO SEGUN NIVEL DE INSTRUCCION Y SITUACION LABORAL DE LA MUJER, SITUACION LABORAL DE LA PAREJA O SUSTENTADOR PRINCIPAL, UTILIZACION DE CENTRO DE PLANIFICACION FAMILIAR.

1992. MURCIA.

	TOTAL	Nivel de instrucción								
		Analfa- beta	Sin estudios	1º grado	--- 2º grado --- 1º ciclo 2º ciclo	--- 3º grado --- Escuela Facultad	No clasi- ficables	No consta		
TOTAL I.V.E.	909	1	17	412	182	129	80	41	4	43
Situación laboral mujer										
Empresaria emplea	2	0	0	0	1	1	0	0	0	0
Empresaria no emplea	14	0	0	9	0	2	1	0	0	2
Trabaja a sueldo	397	1	6	150	88	66	41	25	0	20
Pensionista	2	0	0	2	0	0	0	0	0	0
Estudiante	135	0	1	30	26	36	21	11	4	6
Parada	80	0	1	31	17	14	10	3	0	4
Sus labores	272	0	9	189	46	10	5	2	0	11
Otros	2	0	0	0	2	0	0	0	0	0
No consta	5	0	0	1	2	0	2	0	0	0
Situación laboral pareja o sustentador principal										
No existe	42	0	0	13	9	11	3	5	1	0
Empresario emplea	19	0	0	6	4	1	4	2	0	2
Empresario no emplea	66	0	0	42	13	3	4	2	0	2
Trabaja a sueldo	380	0	8	167	65	74	27	21	1	17
Pensionista	34	0	0	20	7	4	2	0	0	1
Estudiante	13	0	0	1	4	4	0	4	0	0
Parado/a	32	0	0	17	4	3	3	4	0	1
Sus labores	0	0	0	0	0	0	0	0	0	0
Otros	5	0	1	2	1	1	0	0	0	0
No consta	318	1	8	144	75	28	37	3	2	20
Utilización C.P.F.										
Sí. Público	156	0	5	79	22	24	15	3	0	8
Sí. Privado	84	0	4	28	21	9	13	7	0	2
Sí. Otros	37	0	0	8	14	9	4	2	0	0
No	615	1	8	288	120	87	47	29	4	31
No consta	17	0	0	9	5	0	1	0	0	2

TABLA CA.4. I.V.E. NUMERO SEGUN NIVEL DE INSTRUCCION Y LUGAR DONDE SE INFORMO, SEMANAS DE GESTACION, MOTIVO DE LA INTERRUPCION.

1992. MURCIA.

	TOTAL	Nivel de instrucción								No consta
		Analfa-beta	Sin estudios	1º grado	--- 2º grado --- 1º ciclo 2º ciclo	--- 3º grado --- Escuela Facultad	No clasi- ficables			
TOTAL I.V.E.	909	1	17	412	182	129	80	41	4	43
Lugar de información										
C. S. Público	217	0	6	130	26	21	21	4	0	9
C. S. Privado	97	1	2	31	27	20	10	4	1	1
Otros	595	0	9	251	129	88	49	33	3	33
No consta	0	0	0	0	0	0	0	0	0	0
Semanas de gestación										
8 ó menos semanas	603	0	10	287	112	80	54	34	2	24
9-12 semanas	250	0	5	116	46	36	21	5	2	19
13-16 semanas	36	0	0	6	16	10	3	1	0	0
17-20 semanas	12	1	0	1	5	3	2	0	0	0
21 ó más semanas	5	0	1	0	3	0	0	1	0	0
No consta	3	0	1	2	0	0	0	0	0	0
Motivo interrupción										
Salud materna	901	1	17	412	178	128	79	40	4	42
Riesgo fetal	5	0	0	0	3	0	1	1	0	0
Violación	1	0	0	0	1	0	0	0	0	0
Varios motivos	0	0	0	0	0	0	0	0	0	0
No consta	2	0	0	0	0	1	0	0	0	1

TABLA CA.5. I.V.E. NUMERO SEGUN TIPO DE CENTRO Y SEMANAS DE GESTACION, MOTIVO DE LA INTERRUPCION, METODO EMPLEADO EN LA INTERVENCION, NOCHES DE ESTANCIA.

1992. MURCIA.

	TOTAL	Tipo de centro			EXTRAHOSPITALARIO		
		Total	HOSPITALARIO Público	Privado	Total	Público	Privado
TOTAL I.V.E.	909	37	3	34	872	0	872
Semanas de gestación							
8 ó menos semanas	603	10	1	9	593	0	593
9-12 semanas	250	6	0	6	244	0	244
13-16 semanas	36	7	0	7	29	0	29
17-20 semanas	12	9	1	8	3	0	3
21 ó más semanas	5	5	1	4	0	0	0
No consta	3	0	0	0	3	0	3
Motivo interrupción							
Salud materna	901	32	1	31	869	0	869
Riesgo fetal	5	5	2	3	0	0	0
Violación	1	0	0	0	1	0	1
Varios motivos	0	0	0	0	0	0	0
No consta	2	0	0	0	2	0	2
Método intervención							
Aspiración	880	14	1	13	866	0	866
Dilatación	1	1	0	1	0	0	0
Legrado	25	20	0	20	5	0	5
Abortivos orales	0	0	0	0	0	0	0
Inyección intravenosa	1	1	1	0	0	0	0
Inyección intrauterina	1	1	1	0	0	0	0
Histerotomía	0	0	0	0	0	0	0
Histerectomía	0	0	0	0	0	0	0
No consta	1	0	0	0	1	0	1
Noches de estancia							
Ninguna	906	34	1	33	872	0	872
Una	1	1	0	1	0	0	0
Dos	0	0	0	0	0	0	0
Tres	1	1	1	0	0	0	0
Cuatro	1	1	1	0	0	0	0
Cinco	0	0	0	0	0	0	0
Seis	0	0	0	0	0	0	0
Siete o más	0	0	0	0	0	0	0
No consta	0	0	0	0	0	0	0

N A V A R R A

TABLA CA.1. I.V.E. NUMERO SEGUN GRUPO DE EDAD Y ESTADO CIVIL, NIVEL DE INSTRUCCION, TIPO DE HABITAT, NUMERO DE HIJOS QUE VIVEN EN LA ACTUALIDAD, NUMERO DE ABORTOS VOLUNTARIOS ANTERIORES AL ACTUAL, UTILIZACION DE CENTRO DE PLANIFICACION FAMILIAR.

1992. NAVARRA.

	TOTAL	Edad							
		<15 años	15-19 años	20-24 años	25-29 años	30-34 años	35-39 años	40-44 años	>44 años
TOTAL I.V.E.	138	0	23	52	27	18	16	2	0
Estado civil									
Soltera	102	0	23	47	22	8	2	0	0
Casada	32	0	0	4	5	7	14	2	0
Viuda	0	0	0	0	0	0	0	0	0
Divorciada	1	0	0	0	0	1	0	0	0
Separada	3	0	0	1	0	2	0	0	0
No consta	0	0	0	0	0	0	0	0	0
Nivel de instrucción									
Analfabeta	0	0	0	0	0	0	0	0	0
Sin estudios	0	0	0	0	0	0	0	0	0
1º grado	22	0	5	7	5	2	3	0	0
2º grado, 1º ciclo	52	0	6	20	10	7	7	2	0
2º grado, 2º ciclo	39	0	10	16	6	5	2	0	0
3º grado (Escuela)	12	0	2	2	3	3	2	0	0
3º grado (Facultad)	10	0	0	5	3	0	2	0	0
No clasificables	2	0	0	1	0	1	0	0	0
No consta	1	0	0	1	0	0	0	0	0
Tipo de habitat									
10.000 y menos	39	0	8	15	6	3	6	1	0
10.001-50.000 (exc. cap.)	31	0	5	10	7	4	5	0	0
50.001-500.000 (inc. cap.)	61	0	10	23	13	10	4	1	0
500.001 y más	0	0	0	0	0	0	0	0	0
No consta	7	0	0	4	1	1	1	0	0
Nº hijos vivos actualmente									
Ninguno	98	0	23	45	20	7	3	0	0
Uno	22	0	0	6	7	5	4	0	0
Dos	14	0	0	1	0	6	5	2	0
Tres	3	0	0	0	0	0	3	0	0
Cuatro	0	0	0	0	0	0	0	0	0
Cinco o más	0	0	0	0	0	0	0	0	0
No consta	1	0	0	0	0	0	1	0	0
Nº abortos voluntarios anteriores									
Ninguno	105	0	22	41	16	13	11	2	0
Uno	21	0	1	8	7	3	2	0	0
Dos	8	0	0	2	4	2	0	0	0
Tres	1	0	0	0	0	0	1	0	0
Cuatro	2	0	0	1	0	0	1	0	0
Cinco o más	0	0	0	0	0	0	0	0	0
No consta	1	0	0	0	0	0	1	0	0
Utilización C.P.F.									
Sí. Público	45	0	2	20	11	7	4	1	0
Sí. Privado	14	0	2	3	2	2	5	0	0
Sí. Otros	13	0	1	5	4	1	2	0	0
No	66	0	18	24	10	8	5	1	0
No consta	0	0	0	0	0	0	0	0	0

TABLA CA.2. I.V.E. NUMERO SEGUN GRUPO DE EDAD Y TIPO DE CENTRO, LUGAR DONDE SE INFORMO, SEMANAS DE GESTACION, MOTIVO DE LA INTERRUPCION, METODO EMPLEADO EN LA INTERVENCION.

1992. NAVARRA.

	TOTAL	Edad							
		<15 años	15-19 años	20-24 años	25-29 años	30-34 años	35-39 años	40-44 años	>44 años
TOTAL I.V.E.	138	0	23	52	27	18	16	2	0
Tipo de centro									
HOSPITALARIO	15	0	2	3	5	1	4	0	0
Público	3	0	0	0	1	0	2	0	0
Privado	12	0	2	3	4	1	2	0	0
EXTRAHOSPITALARIO	123	0	21	49	22	17	12	2	0
Público	0	0	0	0	0	0	0	0	0
Privado	123	0	21	49	22	17	12	2	0
Lugar de información									
Centro Sanitario Público	73	0	13	28	14	10	8	0	0
Centro Sanitario Privado	28	0	4	9	6	4	4	1	0
Otros	37	0	6	15	7	4	4	1	0
No consta	0	0	0	0	0	0	0	0	0
Semanas de gestación									
8 ó menos semanas	51	0	6	20	9	10	6	0	0
9-12 semanas	63	0	14	26	10	6	5	2	0
13-16 semanas	16	0	2	4	6	1	3	0	0
17-20 semanas	7	0	1	2	2	1	1	0	0
21 ó más semanas	1	0	0	0	0	0	1	0	0
No consta	0	0	0	0	0	0	0	0	0
Motivo interrupción									
Salud materna	131	0	23	52	25	17	12	2	0
Riesgo fetal	7	0	0	0	2	1	4	0	0
Violación	0	0	0	0	0	0	0	0	0
Varios motivos	0	0	0	0	0	0	0	0	0
No consta	0	0	0	0	0	0	0	0	0
Método intervención									
Aspiración	122	0	22	48	21	17	12	2	0
Dilatación	0	0	0	0	0	0	0	0	0
Legrado	14	0	1	4	5	1	3	0	0
Abortivos orales	0	0	0	0	0	0	0	0	0
Inyección intravenosa	0	0	0	0	0	0	0	0	0
Inyección intrauterina	2	0	0	0	1	0	1	0	0
Histerotomía	0	0	0	0	0	0	0	0	0
Histerectomía	0	0	0	0	0	0	0	0	0
No consta	0	0	0	0	0	0	0	0	0

TABLA CA.3. I.V.E. NUMERO SEGUN NIVEL DE INSTRUCCION Y SITUACION LABORAL DE LA MUJER, SITUACION LABORAL DE LA PAREJA O SUSTENTADOR PRINCIPAL, UTILIZACION DE CENTRO DE PLANIFICACION FAMILIAR.

1992. NAVARRA.

	TOTAL	Nivel de instrucción								
		Analfa- beta	Sin estudios	1º grado	--- 2º grado --- 1º ciclo 2º ciclo	--- 3º grado --- Escuela Facultad	No clasi- ficables	No consta		
TOTAL I.V.E.	138	0	0	22	52	39	12	10	2	1
Situación laboral mujer										
Empresaria emplea	0	0	0	0	0	0	0	0	0	0
Empresaria no emplea	2	0	0	0	0	0	1	1	0	0
Trabaja a sueldo	77	0	0	12	35	20	4	4	2	0
Pensionista	0	0	0	0	0	0	0	0	0	0
Estudiante	31	0	0	1	4	15	5	5	0	1
Parada	13	0	0	3	6	2	2	0	0	0
Sus labores	13	0	0	5	7	1	0	0	0	0
Otros	1	0	0	0	0	1	0	0	0	0
No consta	1	0	0	1	0	0	0	0	0	0
Situación laboral pareja o sustentador principal										
No existe	18	0	0	7	3	5	0	1	2	0
Empresario emplea	3	0	0	2	0	1	0	0	0	0
Empresario no emplea	14	0	0	0	8	2	1	3	0	0
Trabaja a sueldo	63	0	0	8	26	18	6	5	0	0
Pensionista	12	0	0	2	5	2	2	1	0	0
Estudiante	0	0	0	0	0	0	0	0	0	0
Parado/a	2	0	0	0	0	2	0	0	0	0
Sus labores	0	0	0	0	0	0	0	0	0	0
Otros	2	0	0	0	1	0	1	0	0	0
No consta	24	0	0	3	9	9	2	0	0	1
Utilización C.P.F.										
Sí. Público	45	0	0	9	20	7	2	5	1	1
Sí. Privado	14	0	0	2	4	4	1	3	0	0
Sí. Otros	13	0	0	1	6	4	1	1	0	0
No	66	0	0	10	22	24	8	1	1	0
No consta	0	0	0	0	0	0	0	0	0	0

TABLA CA.4. I.V.E. NUMERO SEGUN NIVEL DE INSTRUCCION Y LUGAR DONDE SE INFORMO, SEMANAS DE GESTACION, MOTIVO DE LA INTERRUPCION.

1992. NAVARRA.

	TOTAL	Nivel de instrucción								No consta
		Analfa-beta	Sin estudios	1º grado	--- 2º grado --- 1º ciclo 2º ciclo	--- 3º grado --- Escuela Facultad	No clasi- ficables	No		
TOTAL I.V.E.	138	0	0	22	52	39	12	10	2	1
Lugar de información										
C. S. Público	73	0	0	14	29	21	6	3	0	0
C. S. Privado	28	0	0	3	10	9	2	3	1	0
Otros	37	0	0	5	13	9	4	4	1	1
No consta	0	0	0	0	0	0	0	0	0	0
Semanas de gestación										
8 ó menos semanas	51	0	0	3	23	13	6	6	0	0
9-12 semanas	63	0	0	13	22	18	5	3	1	1
13-16 semanas	16	0	0	4	6	4	0	1	1	0
17-20 semanas	7	0	0	2	1	4	0	0	0	0
21 ó más semanas	1	0	0	0	0	0	1	0	0	0
No consta	0	0	0	0	0	0	0	0	0	0
Motivo interrupción										
Salud materna	131	0	0	18	52	37	11	10	2	1
Riesgo fetal	7	0	0	4	0	2	1	0	0	0
Violación	0	0	0	0	0	0	0	0	0	0
Varios motivos	0	0	0	0	0	0	0	0	0	0
No consta	0	0	0	0	0	0	0	0	0	0

TABLA CA.5. I.V.E. NUMERO SEGUN TIPO DE CENTRO Y SEMANAS DE GESTACION, MOTIVO DE LA INTERRUPCION, METODO EMPLEADO EN LA INTERVENCION, NOCHES DE ESTANCIA.

1992. NAVARRA.

	TOTAL	Tipo de centro					
		HOSPITALARIO			EXTRAHOSPITALARIO		
		Total	Público	Privado	Total	Público	Privado
TOTAL I.V.E.	138	15	3	12	123	0	123
Semanas de gestación							
8 ó menos semanas	51	1	0	1	50	0	50
9-12 semanas	63	2	0	2	61	0	61
13-16 semanas	16	4	2	2	12	0	12
17-20 semanas	7	7	1	6	0	0	0
21 ó más semanas	1	1	0	1	0	0	0
No consta	0	0	0	0	0	0	0
Motivo interrupción							
Salud materna	131	9	0	9	122	0	122
Riesgo fetal	7	6	3	3	1	0	1
Violación	0	0	0	0	0	0	0
Varios motivos	0	0	0	0	0	0	0
No consta	0	0	0	0	0	0	0
Método intervención							
Aspiración	122	4	0	4	118	0	118
Dilatación	0	0	0	0	0	0	0
Legrado	14	9	1	8	5	0	5
Abortivos orales	0	0	0	0	0	0	0
Inyección intravenosa	0	0	0	0	0	0	0
Inyección intrauterina	2	2	2	0	0	0	0
Histerotomía	0	0	0	0	0	0	0
Histerectomía	0	0	0	0	0	0	0
No consta	0	0	0	0	0	0	0
Noches de estancia							
Ninguna	136	13	1	12	123	0	123
Una	1	1	1	0	0	0	0
Dos	0	0	0	0	0	0	0
Tres	0	0	0	0	0	0	0
Cuatro	0	0	0	0	0	0	0
Cinco	0	0	0	0	0	0	0
Seis	0	0	0	0	0	0	0
Siete o más	1	1	1	0	0	0	0
No consta	0	0	0	0	0	0	0

PAIS VASCO

TABLA CA.1. I.V.E. NUMERO SEGUN GRUPO DE EDAD Y ESTADO CIVIL, NIVEL DE INSTRUCCION, TIPO DE HABITAT, NUMERO DE HIJOS QUE VIVEN EN LA ACTUALIDAD, NUMERO DE ABORTOS VOLUNTARIOS ANTERIORES AL ACTUAL, UTILIZACION DE CENTRO DE PLANIFICACION FAMILIAR.

1992. PAIS VASCO.

	TOTAL	Edad							
		<15 años	15-19 años	20-24 años	25-29 años	30-34 años	35-39 años	40-44 años	>44 años
TOTAL I.V.E.	1.270	2	217	385	295	213	113	40	5
Estado civil									
Soltera	810	2	211	338	176	63	17	2	1
Casada	343	0	4	35	88	107	75	33	1
Viuda	6	0	0	0	2	2	1	1	0
Divorciada	23	0	0	1	4	8	8	2	0
Separada	72	0	0	8	20	30	10	2	2
No consta	16	0	2	3	5	3	2	0	1
Nivel de instrucción									
Analfabeta	6	0	0	0	2	0	3	1	0
Sin estudios	11	0	1	7	2	0	0	1	0
1º grado	172	1	38	38	39	31	14	11	0
2º grado, 1º ciclo	404	1	74	115	87	71	34	19	3
2º grado, 2º ciclo	416	0	84	133	90	62	38	7	2
3º grado (Escuela)	147	0	16	60	36	23	11	1	0
3º grado (Facultad)	81	0	1	29	28	16	7	0	0
No clasificables	14	0	1	1	7	3	2	0	0
No consta	19	0	2	2	4	7	4	0	0
Tipo de habitat									
10.000 y menos	123	1	32	32	23	17	14	4	0
10.001-50.000 (exc. cap.)	303	0	54	81	75	54	23	13	3
50.001-500.000 (inc. cap.)	825	1	128	265	192	140	76	21	2
500.001 y más	0	0	0	0	0	0	0	0	0
No consta	19	0	3	7	5	2	0	2	0
Nº hijos vivos actualmente									
Ninguno	794	2	208	320	178	63	18	5	0
Uno	226	0	8	53	68	62	28	5	2
Dos	178	0	1	8	39	66	44	19	1
Tres	47	0	0	1	6	15	17	6	2
Cuatro	9	0	0	0	0	3	3	3	0
Cinco o más	9	0	0	0	0	4	3	2	0
No consta	7	0	0	3	4	0	0	0	0
Nº abortos voluntarios anteriores									
Ninguno	1.028	2	201	320	218	156	93	33	5
Uno	188	0	16	58	55	39	16	4	0
Dos	34	0	0	5	12	11	4	2	0
Tres	4	0	0	0	1	3	0	0	0
Cuatro	2	0	0	0	1	1	0	0	0
Cinco o más	1	0	0	0	0	0	0	1	0
No consta	13	0	0	2	8	3	0	0	0
Utilización C.P.F.									
Sí. Público	405	1	31	121	117	86	34	14	1
Sí. Privado	187	0	7	44	46	54	30	4	2
Sí. Otros	53	0	10	14	15	7	6	1	0
No	597	1	169	200	104	61	40	20	2
No consta	28	0	0	6	13	5	3	1	0

TABLA CA.2. I.V.E. NUMERO SEGUN GRUPO DE EDAD Y TIPO DE CENTRO, LUGAR DONDE SE INFORMO, SEMANAS DE GESTACION, MOTIVO DE LA INTERRUPCION, METODO EMPLEADO EN LA INTERVENCION.

1992. PAIS VASCO.

	TOTAL	Edad							
		<15 años	15-19 años	20-24 años	25-29 años	30-34 años	35-39 años	40-44 años	>44 años
TOTAL I.V.E.	1.270	2	217	385	295	213	113	40	5
Tipo de centro									
HOSPITALARIO	106	1	20	19	28	19	13	5	1
Público	51	1	0	6	21	10	8	4	1
Privado	55	0	20	13	7	9	5	1	0
EXTRAHOSPITALARIO	1.164	1	197	366	267	194	100	35	4
Público	95	0	14	27	28	17	6	3	0
Privado	1.069	1	183	339	239	177	94	32	4
Lugar de información									
Centro Sanitario Público	739	2	135	218	168	118	67	27	4
Centro Sanitario Privado	218	0	31	53	47	56	22	8	1
Otros	308	0	50	112	78	39	24	5	0
No consta	5	0	1	2	2	0	0	0	0
Semanas de gestación									
8 ó menos semanas	636	0	91	201	156	109	58	19	2
9-12 semanas	519	1	101	156	114	85	46	14	2
13-16 semanas	35	0	9	14	4	5	1	2	0
17-20 semanas	52	1	11	10	13	7	7	3	0
21 ó más semanas	20	0	5	1	6	5	1	1	1
No consta	8	0	0	3	2	2	0	1	0
Motivo interrupción									
Salud materna	1.216	1	215	379	273	203	105	36	4
Riesgo fetal	53	1	1	6	22	10	8	4	1
Violación	0	0	0	0	0	0	0	0	0
Varios motivos	0	0	0	0	0	0	0	0	0
No consta	1	0	1	0	0	0	0	0	0
Método intervención									
Aspiración	1.102	1	180	345	255	185	99	33	4
Dilatación	0	0	0	0	0	0	0	0	0
Legrado	130	0	36	37	27	19	8	3	0
Abortivos orales	0	0	0	0	0	0	0	0	0
Inyección intravenosa	7	0	0	1	3	1	2	0	0
Inyección intrauterina	29	1	0	2	10	7	4	4	1
Histerotomía	0	0	0	0	0	0	0	0	0
Histerectomía	0	0	0	0	0	0	0	0	0
No consta	2	0	1	0	0	1	0	0	0

TABLA CA.3. I.V.E. NUMERO SEGUN NIVEL DE INSTRUCCION Y SITUACION LABORAL DE LA MUJER, SITUACION LABORAL DE LA PAREJA O SUSTENTADOR PRINCIPAL, UTILIZACION DE CENTRO DE PLANIFICACION FAMILIAR.

1992. PAIS VASCO.

	TOTAL	Nivel de instrucción								
		Analfa- beta	Sin estudios	1º grado	--- 2º grado --- 1º ciclo 2º ciclo	--- 3º grado --- Escuela Facultad	No clasi- ficables	No consta		
TOTAL I.V.E.	1.270	6	11	172	404	416	147	81	14	19
Situación laboral mujer										
Empresaria emplea	7	0	0	0	1	6	0	0	0	0
Empresaria no emplea	43	0	0	3	4	26	4	6	0	0
Trabaja a sueldo	603	0	6	71	189	204	74	40	7	12
Pensionista	0	0	0	0	0	0	0	0	0	0
Estudiante	231	0	1	9	37	102	59	21	1	1
Parada	184	2	1	35	83	43	6	13	0	1
Sus labores	188	4	1	50	90	30	4	1	4	4
Otros	9	0	2	3	0	2	0	0	2	0
No consta	5	0	0	1	0	3	0	0	0	1
Situación laboral pareja o sustentador principal										
No existe	77	0	1	21	22	22	5	3	1	2
Empresario emplea	12	0	0	0	3	5	1	2	1	0
Empresario no emplea	36	0	0	4	9	11	5	7	0	0
Trabaja a sueldo	640	3	5	87	225	190	79	35	6	10
Pensionista	24	0	0	2	5	8	5	3	1	0
Estudiante	16	0	0	0	1	7	6	1	0	1
Parado/a	35	0	2	15	8	5	3	1	0	1
Sus labores	1	0	0	1	0	0	0	0	0	0
Otros	1	0	0	1	0	0	0	0	0	0
No consta	428	3	3	41	131	168	43	29	5	5
Utilización C.P.F.										
Sí. Público	405	3	1	75	147	116	35	15	7	6
Sí. Privado	187	0	0	4	56	69	29	24	1	4
Sí. Otros	53	0	0	13	13	10	9	7	1	0
No	597	3	9	74	183	214	70	32	4	8
No consta	28	0	1	6	5	7	4	3	1	1

TABLA CA.4. I.V.E. NUMERO SEGUN NIVEL DE INSTRUCCION Y LUGAR DONDE SE INFORMO, SEMANAS DE GESTACION, MOTIVO DE LA INTERRUPCION.

1992. PAIS VASCO.

	TOTAL	Nivel de instrucción								
		Analfa-beta	Sin estudios	1º grado	1º ciclo	2º grado	2º ciclo	3º grado	No clasificables	No consta
TOTAL I.V.E.	1.270	6	11	172	404	416	147	81	14	19
Lugar de información										
C. S. Público	739	5	7	109	267	229	70	32	11	9
C. S. Privado	218	0	0	15	55	79	38	23	1	7
Otros	308	1	4	48	82	105	39	25	2	2
No consta	5	0	0	0	0	3	0	1	0	1
Semanas de gestación										
8 ó menos semanas	636	3	4	92	184	206	85	49	3	10
9-12 semanas	519	2	6	69	192	168	49	25	1	7
13-16 semanas	35	0	0	3	13	10	4	2	2	1
17-20 semanas	52	1	0	5	11	21	4	5	4	1
21 ó más semanas	20	0	1	1	2	9	3	0	4	0
No consta	8	0	0	2	2	2	2	0	0	0
Motivo interrupción										
Salud materna	1.216	4	10	166	394	400	144	77	4	17
Riesgo fetal	53	2	1	6	10	15	3	4	10	2
Violación	0	0	0	0	0	0	0	0	0	0
Varios motivos	0	0	0	0	0	0	0	0	0	0
No consta	1	0	0	0	0	1	0	0	0	0

TABLA CA.5. I.V.E. NUMERO SEGUN TIPO DE CENTRO Y SEMANAS DE GESTACION, MOTIVO DE LA INTERRUPCION, METODO EMPLEADO EN LA INTERVENCION, NOCHES DE ESTANCIA.

1992. PAIS VASCO.

	TOTAL	Tipo de centro			TOTAL	EXTRAHOSPITALARIO	
		Total	HOSPITALARIO Público	Privado		Total	Público
TOTAL I.V.E.	1.270	106	51	55	1.164	95	1.069
Semanas de gestación							
8 ó menos semanas	636	11	4	7	625	83	542
9-12 semanas	519	9	8	1	510	11	499
13-16 semanas	35	16	5	11	19	0	19
17-20 semanas	52	49	20	29	3	0	3
21 ó más semanas	20	20	13	7	0	0	0
No consta	8	1	1	0	7	1	6
Motivo interrupción							
Salud materna	1.216	56	3	53	1.160	95	1.065
Riesgo fetal	53	50	48	2	3	0	3
Violación	0	0	0	0	0	0	0
Varios motivos	0	0	0	0	0	0	0
No consta	1	0	0	0	1	0	1
Método intervención							
Aspiración	1.102	11	3	8	1.091	95	996
Dilatación	0	0	0	0	0	0	0
Legrado	130	58	11	47	72	0	72
Abortivos orales	0	0	0	0	0	0	0
Inyección intravenosa	7	7	7	0	0	0	0
Inyección intrauterina	29	29	29	0	0	0	0
Histerotomía	0	0	0	0	0	0	0
Histerectomía	0	0	0	0	0	0	0
No consta	2	1	1	0	1	0	1
Noches de estancia							
Ninguna	1.230	66	12	54	1.164	95	1.069
Una	13	13	13	0	0	0	0
Dos	8	8	7	1	0	0	0
Tres	11	11	11	0	0	0	0
Cuatro	5	5	5	0	0	0	0
Cinco	1	1	1	0	0	0	0
Seis	0	0	0	0	0	0	0
Siete o más	2	2	2	0	0	0	0
No consta	0	0	0	0	0	0	0

LA RIOJA

TABLA CA.1. I.V.E. NUMERO SEGUN GRUPO DE EDAD Y ESTADO CIVIL, NIVEL DE INSTRUCCION, TIPO DE HABITAT, NUMERO DE HIJOS QUE VIVEN EN LA ACTUALIDAD, NUMERO DE ABORTOS VOLUNTARIOS ANTERIORES AL ACTUAL, UTILIZACION DE CENTRO DE PLANIFICACION FAMILIAR.

1992. LA RIOJA.

	TOTAL	Edad							
		<15 años	15-19 años	20-24 años	25-29 años	30-34 años	35-39 años	40-44 años	>44 años
TOTAL I.V.E.	203	2	27	48	53	33	23	15	2
Estado civil									
Soltera	120	2	26	43	36	7	3	2	1
Casada	64	0	1	4	10	20	16	12	1
Viuda	3	0	0	1	0	1	0	1	0
Divorciada	5	0	0	0	3	0	2	0	0
Separada	11	0	0	0	4	5	2	0	0
No consta	0	0	0	0	0	0	0	0	0
Nivel de instrucción									
Analfabeta	0	0	0	0	0	0	0	0	0
Sin estudios	5	0	0	0	1	1	1	2	0
1º grado	20	1	1	4	6	3	2	3	0
2º grado, 1º ciclo	75	1	14	12	20	14	7	5	2
2º grado, 2º ciclo	65	0	11	21	13	8	9	3	0
3º grado (Escuela)	21	0	1	6	6	5	1	2	0
3º grado (Facultad)	13	0	0	5	4	1	3	0	0
No clasificables	3	0	0	0	2	1	0	0	0
No consta	1	0	0	0	1	0	0	0	0
Tipo de habitat									
10.000 y menos	49	0	7	15	8	12	5	1	1
10.001-50.000 (exc. cap.)	17	0	3	2	2	4	2	3	1
50.001-500.000 (inc. cap.)	122	2	14	30	38	16	16	6	0
500.001 y más	0	0	0	0	0	0	0	0	0
No consta	15	0	3	1	5	1	0	5	0
Nº hijos vivos actualmente									
Ninguno	119	2	26	42	32	11	3	2	1
Uno	30	0	1	5	13	6	4	1	0
Dos	33	0	0	1	5	10	11	6	0
Tres	15	0	0	0	3	3	4	4	1
Cuatro	4	0	0	0	0	2	1	1	0
Cinco o más	2	0	0	0	0	1	0	1	0
No consta	0	0	0	0	0	0	0	0	0
Nº abortos voluntarios anteriores									
Ninguno	161	2	26	35	38	24	20	14	2
Uno	41	0	1	13	15	8	3	1	0
Dos	0	0	0	0	0	0	0	0	0
Tres	1	0	0	0	0	1	0	0	0
Cuatro	0	0	0	0	0	0	0	0	0
Cinco o más	0	0	0	0	0	0	0	0	0
No consta	0	0	0	0	0	0	0	0	0
Utilización C.P.F.									
Sí. Público	30	0	2	5	6	7	10	0	0
Sí. Privado	22	0	1	5	6	6	1	2	1
Sí. Otros	14	0	0	2	8	4	0	0	0
No	137	2	24	36	33	16	12	13	1
No consta	0	0	0	0	0	0	0	0	0

TABLA CA.2. I.V.E. NUMERO SEGUN GRUPO DE EDAD Y TIPO DE CENTRO, LUGAR DONDE SE INFORMO, SEMANAS DE GESTACION, MOTIVO DE LA INTERRUPCION, METODO EMPLEADO EN LA INTERVENCION.

1992. LA RIOJA.

	TOTAL	Edad							
		<15 años	15-19 años	20-24 años	25-29 años	30-34 años	35-39 años	40-44 años	>44 años
TOTAL I.V.E.	203	2	27	48	53	33	23	15	2
Tipo de centro									
HOSPITALARIO	20	0	4	4	3	3	2	3	1
Público	1	0	0	0	1	0	0	0	0
Privado	19	0	4	4	2	3	2	3	1
EXTRAHOSPITALARIO	183	2	23	44	50	30	21	12	1
Público	0	0	0	0	0	0	0	0	0
Privado	183	2	23	44	50	30	21	12	1
Lugar de información									
Centro Sanitario Público	51	0	7	9	10	10	11	4	0
Centro Sanitario Privado	50	1	12	9	10	8	1	8	1
Otros	102	1	8	30	33	15	11	3	1
No consta	0	0	0	0	0	0	0	0	0
Semanas de gestación									
8 ó menos semanas	128	1	16	28	33	23	15	10	2
9-12 semanas	63	1	9	17	18	6	7	5	0
13-16 semanas	10	0	2	1	2	4	1	0	0
17-20 semanas	2	0	0	2	0	0	0	0	0
21 ó más semanas	0	0	0	0	0	0	0	0	0
No consta	0	0	0	0	0	0	0	0	0
Motivo interrupción									
Salud materna	201	2	27	47	52	33	23	15	2
Riesgo fetal	1	0	0	0	1	0	0	0	0
Violación	0	0	0	0	0	0	0	0	0
Varios motivos	0	0	0	0	0	0	0	0	0
No consta	1	0	0	1	0	0	0	0	0
Método intervención									
Aspiración	192	1	25	46	51	30	22	15	2
Dilatación	0	0	0	0	0	0	0	0	0
Legrado	11	1	2	2	2	3	1	0	0
Abortivos orales	0	0	0	0	0	0	0	0	0
Inyección intravenosa	0	0	0	0	0	0	0	0	0
Inyección intrauterina	0	0	0	0	0	0	0	0	0
Histerotomía	0	0	0	0	0	0	0	0	0
Histerectomía	0	0	0	0	0	0	0	0	0
No consta	0	0	0	0	0	0	0	0	0

TABLA CA.3. I.V.E. NUMERO SEGUN NIVEL DE INSTRUCCION Y SITUACION LABORAL DE LA MUJER, SITUACION LABORAL DE LA PAREJA O SUSTENTADOR PRINCIPAL, UTILIZACION DE CENTRO DE PLANIFICACION FAMILIAR.

1992. LA RIOJA.

	TOTAL	Nivel de instrucción								
		Analfa- beta	Sin estudios	1º grado	--- 2º grado --- 1º ciclo 2º ciclo	--- 3º grado --- Escuela Facultad	No clasi- ficables	No consta		
TOTAL I.V.E.	203	0	5	20	75	65	21	13	3	1
Situación laboral mujer										
Empresaria emplea	3	0	0	1	1	0	0	1	0	0
Empresaria no emplea	14	0	0	1	7	4	1	1	0	0
Trabaja a sueldo	98	0	1	9	36	31	13	6	2	0
Pensionista	1	0	0	1	0	0	0	0	0	0
Estudiante	24	0	0	2	1	11	5	5	0	0
Parada	29	0	0	4	11	11	2	0	1	0
Sus labores	33	0	4	2	18	8	0	0	0	1
Otros	1	0	0	0	1	0	0	0	0	0
No consta	0	0	0	0	0	0	0	0	0	0
Situación laboral pareja o sustentador principal										
No existe	18	0	0	4	6	4	2	1	1	0
Empresario emplea	8	0	0	1	1	4	2	0	0	0
Empresario no emplea	26	0	0	1	14	6	4	1	0	0
Trabaja a sueldo	104	0	4	6	38	34	10	10	2	0
Pensionista	16	0	0	4	3	6	2	1	0	0
Estudiante	0	0	0	0	0	0	0	0	0	0
Parado/a	7	0	0	3	4	0	0	0	0	0
Sus labores	0	0	0	0	0	0	0	0	0	0
Otros	4	0	0	0	0	2	1	0	0	1
No consta	20	0	1	1	9	9	0	0	0	0
Utilización C.P.F.										
Sí. Público	30	0	1	3	13	10	2	0	1	0
Sí. Privado	22	0	0	1	6	8	5	2	0	0
Sí. Otros	14	0	0	0	8	1	2	2	1	0
No	137	0	4	16	48	46	12	9	1	1
No consta	0	0	0	0	0	0	0	0	0	0

TABLA CA.4. I.V.E. NUMERO SEGUN NIVEL DE INSTRUCCION Y LUGAR DONDE SE INFORMO, SEMANAS DE GESTACION, MOTIVO DE LA INTERRUPCION.

1992. LA RIOJA.

	Nivel de instrucción									
	TOTAL	Analfa-beta	Sin estudios	1º grado	--- 2º grado --- 1º ciclo 2º ciclo	65	--- 3º grado --- Escuela Facultad	No clasi- ficables	No consta	
TOTAL I.V.E.	203	0	5	20	75	65	21	13	3	1
Lugar de información										
C. S. Público	51	0	1	3	22	20	3	2	0	0
C. S. Privado	50	0	2	6	21	15	2	2	1	1
Otros	102	0	2	11	32	30	16	9	2	0
No consta	0	0	0	0	0	0	0	0	0	0
Semanas de gestación										
8 ó menos semanas	128	0	3	12	48	35	18	10	2	0
9-12 semanas	63	0	1	8	23	26	2	2	0	1
13-16 semanas	10	0	1	0	3	3	1	1	1	0
17-20 semanas	2	0	0	0	1	1	0	0	0	0
21 ó más semanas	0	0	0	0	0	0	0	0	0	0
No consta	0	0	0	0	0	0	0	0	0	0
Motivo interrupción										
Salud materna	201	0	5	20	74	65	21	12	3	1
Riesgo fetal	1	0	0	0	1	0	0	0	0	0
Violación	0	0	0	0	0	0	0	0	0	0
Varios motivos	0	0	0	0	0	0	0	0	0	0
No consta	1	0	0	0	0	0	0	1	0	0

TABLA CA.5. I.V.E. NUMERO SEGUN TIPO DE CENTRO Y SEMANAS DE GESTACION, MOTIVO DE LA INTERRUPCION, METODO EMPLEADO EN LA INTERVENCION, NOCHES DE ESTANCIA.

1992. LA RIOJA.

	TOTAL	Tipo de centro					
		HOSPITALARIO			EXTRAHOSPITALARIO		
		Total	Público	Privado	Total	Público	Privado
TOTAL I.V.E.	203	20	1	19	183	0	183
Semanas de gestación							
8 ó menos semanas	128	12	0	12	116	0	116
9-12 semanas	63	2	1	1	61	0	61
13-16 semanas	10	4	0	4	6	0	6
17-20 semanas	2	2	0	2	0	0	0
21 ó más semanas	0	0	0	0	0	0	0
No consta	0	0	0	0	0	0	0
Motivo interrupción							
Salud materna	201	19	0	19	182	0	182
Riesgo fetal	1	1	1	0	0	0	0
Violación	0	0	0	0	0	0	0
Varios motivos	0	0	0	0	0	0	0
No consta	1	0	0	0	1	0	1
Método intervención							
Aspiración	192	13	1	12	179	0	179
Dilatación	0	0	0	0	0	0	0
Legrado	11	7	0	7	4	0	4
Abortivos orales	0	0	0	0	0	0	0
Inyección intravenosa	0	0	0	0	0	0	0
Inyección intrauterina	0	0	0	0	0	0	0
Histerotomía	0	0	0	0	0	0	0
Histerectomía	0	0	0	0	0	0	0
No consta	0	0	0	0	0	0	0
Noches de estancia							
Ninguna	203	20	1	19	183	0	183
Una	0	0	0	0	0	0	0
Dos	0	0	0	0	0	0	0
Tres	0	0	0	0	0	0	0
Cuatro	0	0	0	0	0	0	0
Cinco	0	0	0	0	0	0	0
Seis	0	0	0	0	0	0	0
Siete o más	0	0	0	0	0	0	0
No consta	0	0	0	0	0	0	0

C E U T A

TABLA CA.1. I.V.E. NUMERO SEGUN GRUPO DE EDAD Y ESTADO CIVIL, NIVEL DE INSTRUCCION, TIPO DE HABITAT, NUMERO DE HIJOS QUE VIVEN EN LA ACTUALIDAD, NUMERO DE ABORTOS VOLUNTARIOS ANTERIORES AL ACTUAL, UTILIZACION DE CENTRO DE PLANIFICACION FAMILIAR.

1992. CEUTA.

	TOTAL	Edad							
		<15 años	15-19 años	20-24 años	25-29 años	30-34 años	35-39 años	40-44 años	>44 años
TOTAL I.V.E.	15	0	3	2	3	5	2	0	0
Estado civil									
Soltera	9	0	3	2	2	1	1	0	0
Casada	3	0	0	0	0	3	0	0	0
Viuda	0	0	0	0	0	0	0	0	0
Divorciada	1	0	0	0	0	1	0	0	0
Separada	2	0	0	0	1	0	1	0	0
No consta	0	0	0	0	0	0	0	0	0
Nivel de instrucción									
Analfabeta	0	0	0	0	0	0	0	0	0
Sin estudios	4	0	1	2	0	1	0	0	0
1º grado	3	0	1	0	0	1	1	0	0
2º grado, 1º ciclo	2	0	0	0	0	1	1	0	0
2º grado, 2º ciclo	1	0	1	0	0	0	0	0	0
3º grado (Escuela)	5	0	0	0	3	2	0	0	0
3º grado (Facultad)	0	0	0	0	0	0	0	0	0
No clasificables	0	0	0	0	0	0	0	0	0
No consta	0	0	0	0	0	0	0	0	0
Tipo de habitat									
10.000 y menos	0	0	0	0	0	0	0	0	0
10.001-50.000 (exc. cap.)	0	0	0	0	0	0	0	0	0
50.001-500.000 (inc. cap.)	12	0	2	2	2	5	1	0	0
500.001 y más	0	0	0	0	0	0	0	0	0
No consta	3	0	1	0	1	0	1	0	0
Nº hijos vivos actualmente									
Ninguno	8	0	3	2	2	1	0	0	0
Uno	3	0	0	0	1	1	1	0	0
Dos	3	0	0	0	0	2	1	0	0
Tres	1	0	0	0	0	1	0	0	0
Cuatro	0	0	0	0	0	0	0	0	0
Cinco o más	0	0	0	0	0	0	0	0	0
No consta	0	0	0	0	0	0	0	0	0
Nº abortos voluntarios anteriores									
Ninguno	11	0	3	2	3	2	1	0	0
Uno	1	0	0	0	0	1	0	0	0
Dos	1	0	0	0	0	1	0	0	0
Tres	1	0	0	0	0	0	1	0	0
Cuatro	1	0	0	0	0	1	0	0	0
Cinco o más	0	0	0	0	0	0	0	0	0
No consta	0	0	0	0	0	0	0	0	0
Utilización C.P.F.									
Sí. Público	2	0	0	0	0	2	0	0	0
Sí. Privado	2	0	1	0	0	0	1	0	0
Sí. Otros	1	0	0	0	0	0	1	0	0
No	9	0	2	2	2	3	0	0	0
No consta	1	0	0	0	1	0	0	0	0

TABLA CA.2. I.V.E. NUMERO SEGUN GRUPO DE EDAD Y TIPO DE CENTRO, LUGAR DONDE SE INFORMO, SEMANAS DE GESTACION, MOTIVO DE LA INTERRUPCION, METODO EMPLEADO EN LA INTERVENCION.

1992. CEUTA.

	TOTAL	Edad							
		<15 años	15-19 años	20-24 años	25-29 años	30-34 años	35-39 años	40-44 años	>44 años
TOTAL I.V.E.	15	0	3	2	3	5	2	0	0
Tipo de centro									
HOSPITALARIO	0	0	0	0	0	0	0	0	0
Público	0	0	0	0	0	0	0	0	0
Privado	0	0	0	0	0	0	0	0	0
EXTRAHOSPITALARIO	15	0	3	2	3	5	2	0	0
Público	0	0	0	0	0	0	0	0	0
Privado	15	0	3	2	3	5	2	0	0
Lugar de información									
Centro Sanitario Público	1	0	0	0	0	1	0	0	0
Centro Sanitario Privado	2	0	1	0	0	1	0	0	0
Otros	12	0	2	2	3	3	2	0	0
No consta	0	0	0	0	0	0	0	0	0
Semanas de gestación									
8 ó menos semanas	10	0	2	1	2	3	2	0	0
9-12 semanas	4	0	1	1	1	1	0	0	0
13-16 semanas	1	0	0	0	0	1	0	0	0
17-20 semanas	0	0	0	0	0	0	0	0	0
21 ó más semanas	0	0	0	0	0	0	0	0	0
No consta	0	0	0	0	0	0	0	0	0
Motivo interrupción									
Salud materna	15	0	3	2	3	5	2	0	0
Riesgo fetal	0	0	0	0	0	0	0	0	0
Violación	0	0	0	0	0	0	0	0	0
Varios motivos	0	0	0	0	0	0	0	0	0
No consta	0	0	0	0	0	0	0	0	0
Método intervención									
Aspiración	13	0	2	2	3	4	2	0	0
Dilatación	0	0	0	0	0	0	0	0	0
Legrado	2	0	1	0	0	1	0	0	0
Abortivos orales	0	0	0	0	0	0	0	0	0
Inyección intravenosa	0	0	0	0	0	0	0	0	0
Inyección intrauterina	0	0	0	0	0	0	0	0	0
Histerotomía	0	0	0	0	0	0	0	0	0
Histerectomía	0	0	0	0	0	0	0	0	0
No consta	0	0	0	0	0	0	0	0	0

TABLA CA.3. I.V.E. NUMERO SEGUN NIVEL DE INSTRUCCION Y SITUACION LABORAL DE LA MUJER, SITUACION LABORAL DE LA PAREJA O SUSTENTADOR PRINCIPAL, UTILIZACION DE CENTRO DE PLANIFICACION FAMILIAR.

1992. CEUTA.

	TOTAL	Nivel de instrucción								
		Analfa- beta	Sin estudios	1º grado	--- 2º grado --- 1º ciclo 2º ciclo	---	--- 3º grado --- Escuela Facultad	No clasi- ficables	No consta	
TOTAL I.V.E.	15	0	4	3	2	1	5	0	0	0
Situación laboral mujer										
Empresaria emplea	0	0	0	0	0	0	0	0	0	0
Empresaria no emplea	0	0	0	0	0	0	0	0	0	0
Trabaja a sueldo	7	0	2	1	0	0	4	0	0	0
Pensionista	1	0	0	0	1	0	0	0	0	0
Estudiante	1	0	0	0	0	1	0	0	0	0
Parada	5	0	2	1	1	0	1	0	0	0
Sus labores	1	0	0	1	0	0	0	0	0	0
Otros	0	0	0	0	0	0	0	0	0	0
No consta	0	0	0	0	0	0	0	0	0	0
Situación laboral pareja o sustentador principal										
No existe	1	0	0	0	1	0	0	0	0	0
Empresario emplea	0	0	0	0	0	0	0	0	0	0
Empresario no emplea	1	0	0	0	0	1	0	0	0	0
Trabaja a sueldo	1	0	1	0	0	0	0	0	0	0
Pensionista	0	0	0	0	0	0	0	0	0	0
Estudiante	0	0	0	0	0	0	0	0	0	0
Parado/a	1	0	0	0	1	0	0	0	0	0
Sus labores	0	0	0	0	0	0	0	0	0	0
Otros	0	0	0	0	0	0	0	0	0	0
No consta	11	0	3	3	0	0	5	0	0	0
Utilización C.P.F.										
Sí. Público	2	0	1	0	0	0	1	0	0	0
Sí. Privado	2	0	0	0	1	1	0	0	0	0
Sí. Otros	1	0	0	1	0	0	0	0	0	0
No	9	0	3	2	1	0	3	0	0	0
No consta	1	0	0	0	0	0	1	0	0	0

TABLA CA.4. I.V.E. NUMERO SEGUN NIVEL DE INSTRUCCION Y LUGAR DONDE SE INFORMO, SEMANAS DE GESTACION, MOTIVO DE LA INTERRUPCION.

1992. CEUTA.

	Nivel de instrucción									
	TOTAL	Analfa- beta	Sin estudios	1º grado	--- 2º grado --- 1º ciclo 2º ciclo	---	--- 3º grado --- Escuela Facultad	No clasi- ficables	No consta	No consta
TOTAL I.V.E.	15	0	4	3	2	1	5	0	0	0
Lugar de información										
C. S. Público	1	0	0	0	1	0	0	0	0	0
C. S. Privado	2	0	0	1	0	1	0	0	0	0
Otros	12	0	4	2	1	0	5	0	0	0
No consta	0	0	0	0	0	0	0	0	0	0
Semanas de gestación										
8 ó menos semanas	10	0	3	1	1	1	4	0	0	0
9-12 semanas	4	0	1	1	1	0	1	0	0	0
13-16 semanas	1	0	0	1	0	0	0	0	0	0
17-20 semanas	0	0	0	0	0	0	0	0	0	0
21 ó más semanas	0	0	0	0	0	0	0	0	0	0
No consta	0	0	0	0	0	0	0	0	0	0
Motivo interrupción										
Salud materna	15	0	4	3	2	1	5	0	0	0
Riesgo fetal	0	0	0	0	0	0	0	0	0	0
Violación	0	0	0	0	0	0	0	0	0	0
Varios motivos	0	0	0	0	0	0	0	0	0	0
No consta	0	0	0	0	0	0	0	0	0	0

TABLA CA.5. I.V.E. NUMERO SEGUN TIPO DE CENTRO Y SEMANAS DE GESTACION, MOTIVO DE LA INTERRUPCION, METODO EMPLEADO EN LA INTERVENCION, NOCHES DE ESTANCIA.

1992. CEUTA.

	TOTAL	Tipo de centro					
		Total	HOSPITALARIO		EXTRAHOSPITALARIO		Total
			Público	Privado		Público	Privado
TOTAL I.V.E.	15	0	0	0	15	0	15
Semanas de gestación							
8 ó menos semanas	10	0	0	0	10	0	10
9-12 semanas	4	0	0	0	4	0	4
13-16 semanas	1	0	0	0	1	0	1
17-20 semanas	0	0	0	0	0	0	0
21 ó más semanas	0	0	0	0	0	0	0
No consta	0	0	0	0	0	0	0
Motivo interrupción							
Salud materna	15	0	0	0	15	0	15
Riesgo fetal	0	0	0	0	0	0	0
Violación	0	0	0	0	0	0	0
Varios motivos	0	0	0	0	0	0	0
No consta	0	0	0	0	0	0	0
Método intervención							
Aspiración	13	0	0	0	13	0	13
Dilatación	0	0	0	0	0	0	0
Legrado	2	0	0	0	2	0	2
Abortivos orales	0	0	0	0	0	0	0
Inyección intravenosa	0	0	0	0	0	0	0
Inyección intrauterina	0	0	0	0	0	0	0
Histerotomía	0	0	0	0	0	0	0
Histerectomía	0	0	0	0	0	0	0
No consta	0	0	0	0	0	0	0
Noches de estancia							
Ninguna	15	0	0	0	15	0	15
Una	0	0	0	0	0	0	0
Dos	0	0	0	0	0	0	0
Tres	0	0	0	0	0	0	0
Cuatro	0	0	0	0	0	0	0
Cinco	0	0	0	0	0	0	0
Seis	0	0	0	0	0	0	0
Siete o más	0	0	0	0	0	0	0
No consta	0	0	0	0	0	0	0

M E L I L L A

TABLA CA.1. I.V.E. NUMERO SEGUN GRUPO DE EDAD Y ESTADO CIVIL, NIVEL DE INSTRUCCION, TIPO DE HABITAT, NUMERO DE HIJOS QUE VIVEN EN LA ACTUALIDAD, NUMERO DE ABORTOS VOLUNTARIOS ANTERIORES AL ACTUAL, UTILIZACION DE CENTRO DE PLANIFICACION FAMILIAR.

1992. MELILLA.

	TOTAL	Edad							
		<15 años	15-19 años	20-24 años	25-29 años	30-34 años	35-39 años	40-44 años	>44 años
TOTAL I.V.E.	43	0	9	13	6	6	7	2	0
Estado civil									
Soltera	25	0	9	11	3	0	2	0	0
Casada	12	0	0	0	2	4	5	1	0
Viuda	1	0	0	0	0	1	0	0	0
Divorciada	1	0	0	0	0	1	0	0	0
Separada	4	0	0	2	1	0	0	1	0
No consta	0	0	0	0	0	0	0	0	0
Nivel de instrucción									
Analfabeta	0	0	0	0	0	0	0	0	0
Sin estudios	5	0	1	2	0	1	1	0	0
1º grado	4	0	0	1	1	0	2	0	0
2º grado, 1º ciclo	9	0	1	3	1	2	1	1	0
2º grado, 2º ciclo	15	0	4	5	1	2	3	0	0
3º grado (Escuela)	5	0	1	1	2	1	0	0	0
3º grado (Facultad)	5	0	2	1	1	0	0	1	0
No clasificables	0	0	0	0	0	0	0	0	0
No consta	0	0	0	0	0	0	0	0	0
Tipo de habitat									
10.000 y menos	0	0	0	0	0	0	0	0	0
10.001-50.000 (exc. cap.)	0	0	0	0	0	0	0	0	0
50.001-500.000 (inc. cap.)	43	0	9	13	6	6	7	2	0
500.001 y más	0	0	0	0	0	0	0	0	0
No consta	0	0	0	0	0	0	0	0	0
Nº hijos vivos actualmente									
Ninguno	23	0	9	9	3	0	2	0	0
Uno	6	0	0	4	0	2	0	0	0
Dos	6	0	0	0	2	2	1	1	0
Tres	7	0	0	0	1	2	3	1	0
Cuatro	1	0	0	0	0	0	1	0	0
Cinco o más	0	0	0	0	0	0	0	0	0
No consta	0	0	0	0	0	0	0	0	0
Nº abortos voluntarios anteriores									
Ninguno	32	0	7	8	4	5	6	2	0
Uno	8	0	2	3	1	1	1	0	0
Dos	3	0	0	2	1	0	0	0	0
Tres	0	0	0	0	0	0	0	0	0
Cuatro	0	0	0	0	0	0	0	0	0
Cinco o más	0	0	0	0	0	0	0	0	0
No consta	0	0	0	0	0	0	0	0	0
Utilización C.P.F.									
Sí. Público	2	0	0	0	1	0	1	0	0
Sí. Privado	2	0	0	2	0	0	0	0	0
Sí. Otros	0	0	0	0	0	0	0	0	0
No	38	0	9	11	5	5	6	2	0
No consta	1	0	0	0	0	1	0	0	0

TABLA CA.2. I.V.E. NUMERO SEGUN GRUPO DE EDAD Y TIPO DE CENTRO, LUGAR DONDE SE INFORMO, SEMANAS DE GESTACION, MOTIVO DE LA INTERRUPCION, METODO EMPLEADO EN LA INTERVENCION.

1992. MELILLA.

	TOTAL	Edad							
		<15 años	15-19 años	20-24 años	25-29 años	30-34 años	35-39 años	40-44 años	>44 años
TOTAL I.V.E.	43	0	9	13	6	6	7	2	0
Tipo de centro									
HOSPITALARIO	1	0	0	0	1	0	0	0	0
Público	1	0	0	0	1	0	0	0	0
Privado	0	0	0	0	0	0	0	0	0
EXTRAHOSPITALARIO	42	0	9	13	5	6	7	2	0
Público	0	0	0	0	0	0	0	0	0
Privado	42	0	9	13	5	6	7	2	0
Lugar de información									
Centro Sanitario Público	2	0	0	0	1	0	1	0	0
Centro Sanitario Privado	7	0	1	2	0	1	1	2	0
Otros	34	0	8	11	5	5	5	0	0
No consta	0	0	0	0	0	0	0	0	0
Semanas de gestación									
8 ó menos semanas	26	0	4	7	3	4	6	2	0
9-12 semanas	15	0	5	5	2	2	1	0	0
13-16 semanas	1	0	0	1	0	0	0	0	0
17-20 semanas	0	0	0	0	0	0	0	0	0
21 ó más semanas	1	0	0	0	1	0	0	0	0
No consta	0	0	0	0	0	0	0	0	0
Motivo interrupción									
Salud materna	42	0	9	13	5	6	7	2	0
Riesgo fetal	1	0	0	0	1	0	0	0	0
Violación	0	0	0	0	0	0	0	0	0
Varios motivos	0	0	0	0	0	0	0	0	0
No consta	0	0	0	0	0	0	0	0	0
Método intervención									
Aspiración	42	0	9	13	5	6	7	2	0
Dilatación	0	0	0	0	0	0	0	0	0
Legrado	1	0	0	0	1	0	0	0	0
Abortivos orales	0	0	0	0	0	0	0	0	0
Inyección intravenosa	0	0	0	0	0	0	0	0	0
Inyección intrauterina	0	0	0	0	0	0	0	0	0
Histerotomía	0	0	0	0	0	0	0	0	0
Histerectomía	0	0	0	0	0	0	0	0	0
No consta	0	0	0	0	0	0	0	0	0

TABLA CA.3. I.V.E. NUMERO SEGUN NIVEL DE INSTRUCCION Y SITUACION LABORAL DE LA MUJER, SITUACION LABORAL DE LA PAREJA O SUSTENTADOR PRINCIPAL, UTILIZACION DE CENTRO DE PLANIFICACION FAMILIAR.

1992. MELILLA.

	TOTAL	Nivel de instrucción								
		Analfa- beta	Sin estudios	1º grado	--- 2º grado --- 1º ciclo 2º ciclo	--- 3º grado --- Escuela Facultad	No clasi- ficables	No consta		
TOTAL I.V.E.	43	0	5	4	9	15	5	5	0	0
<u>Situación laboral mujer</u>										
Empresaria emplea	0	0	0	0	0	0	0	0	0	0
Empresaria no emplea	2	0	0	0	1	1	0	0	0	0
Trabaja a sueldo	14	0	1	0	3	5	3	2	0	0
Pensionista	0	0	0	0	0	0	0	0	0	0
Estudiante	11	0	0	1	0	5	2	3	0	0
Parada	8	0	2	1	3	2	0	0	0	0
Sus labores	8	0	2	2	2	2	0	0	0	0
Otros	0	0	0	0	0	0	0	0	0	0
No consta	0	0	0	0	0	0	0	0	0	0
<u>Situación laboral pareja o sustentador principal</u>										
No existe	3	0	0	0	1	1	1	0	0	0
Empresario emplea	0	0	0	0	0	0	0	0	0	0
Empresario no emplea	2	0	0	0	1	1	0	0	0	0
Trabaja a sueldo	26	0	3	1	5	13	1	3	0	0
Pensionista	0	0	0	0	0	0	0	0	0	0
Estudiante	0	0	0	0	0	0	0	0	0	0
Parado/a	0	0	0	0	0	0	0	0	0	0
Sus labores	0	0	0	0	0	0	0	0	0	0
Otros	1	0	1	0	0	0	0	0	0	0
No consta	11	0	1	3	2	0	3	2	0	0
<u>Utilización C.P.F.</u>										
Sí. Público	2	0	0	0	1	0	1	0	0	0
Sí. Privado	2	0	0	0	2	0	0	0	0	0
Sí. Otros	0	0	0	0	0	0	0	0	0	0
No	38	0	4	4	6	15	4	5	0	0
No consta	1	0	1	0	0	0	0	0	0	0

TABLA CA.4. I.V.E. NUMERO SEGUN NIVEL DE INSTRUCCION Y LUGAR DONDE SE INFORMO, SEMANAS DE GESTACION, MOTIVO DE LA INTERRUPCION.

1992. MELILLA.

	TOTAL	Nivel de instrucción								No consta
		Analfa-beta	Sin estudios	1º grado	2º grado 1º ciclo	2º grado 2º ciclo	3º grado Escuela	3º grado Facultad	No clasificables	
TOTAL I.V.E.	43	0	5	4	9	15	5	5	0	0
Lugar de información										
C. S. Público	2	0	0	2	0	0	0	0	0	0
C. S. Privado	7	0	0	0	2	4	0	1	0	0
Otros	34	0	5	2	7	11	5	4	0	0
No consta	0	0	0	0	0	0	0	0	0	0
Semanas de gestación										
8 ó menos semanas	26	0	5	2	6	7	2	4	0	0
9-12 semanas	15	0	0	1	3	7	3	1	0	0
13-16 semanas	1	0	0	0	0	1	0	0	0	0
17-20 semanas	0	0	0	0	0	0	0	0	0	0
21 ó más semanas	1	0	0	1	0	0	0	0	0	0
No consta	0	0	0	0	0	0	0	0	0	0
Motivo interrupción										
Salud materna	42	0	5	3	9	15	5	5	0	0
Riesgo fetal	1	0	0	1	0	0	0	0	0	0
Violación	0	0	0	0	0	0	0	0	0	0
Varios motivos	0	0	0	0	0	0	0	0	0	0
No consta	0	0	0	0	0	0	0	0	0	0

TABLA CA.5. I.V.E. NUMERO SEGUN TIPO DE CENTRO Y SEMANAS DE GESTACION, MOTIVO DE LA INTERRUPCION, METODO EMPLEADO EN LA INTERVENCION, NOCHES DE ESTANCIA.

1992. MELILLA.

	Tipo de centro						
	TOTAL	HOSPITALARIO			EXTRAHOSPITALARIO		
		Total	Público	Privado	Total	Público	Privado
TOTAL I.V.E.	43	1	1	0	42	0	42
Semanas de gestación							
8 ó menos semanas	26	0	0	0	26	0	26
9-12 semanas	15	0	0	0	15	0	15
13-16 semanas	1	0	0	0	1	0	1
17-20 semanas	0	0	0	0	0	0	0
21 ó más semanas	1	1	1	0	0	0	0
No consta	0	0	0	0	0	0	0
Motivo interrupción							
Salud materna	42	0	0	0	42	0	42
Riesgo fetal	1	1	1	0	0	0	0
Violación	0	0	0	0	0	0	0
Varios motivos	0	0	0	0	0	0	0
No consta	0	0	0	0	0	0	0
Método intervención							
Aspiración	42	0	0	0	42	0	42
Dilatación	0	0	0	0	0	0	0
Legrado	1	1	1	0	0	0	0
Abortivos orales	0	0	0	0	0	0	0
Inyección intravenosa	0	0	0	0	0	0	0
Inyección intrauterina	0	0	0	0	0	0	0
Histerotomía	0	0	0	0	0	0	0
Histerectomía	0	0	0	0	0	0	0
No consta	0	0	0	0	0	0	0
Noches de estancia							
Ninguna	42	0	0	0	42	0	42
Una	0	0	0	0	0	0	0
Dos	1	1	1	0	0	0	0
Tres	0	0	0	0	0	0	0
Cuatro	0	0	0	0	0	0	0
Cinco	0	0	0	0	0	0	0
Seis	0	0	0	0	0	0	0
Siete o más	0	0	0	0	0	0	0
No consta	0	0	0	0	0	0	0

E X T R A N J E R O

TABLA CA.1. I.V.E. NUMERO SEGUN GRUPO DE EDAD Y ESTADO CIVIL, NIVEL DE INSTRUCCION, TIPO DE HABITAT, NUMERO DE HIJOS QUE VIVEN EN LA ACTUALIDAD, NUMERO DE ABORTOS VOLUNTARIOS ANTERIORES AL ACTUAL, UTILIZACION DE CENTRO DE PLANIFICACION FAMILIAR.

1992. EXTRANJERO.

	TOTAL	Edad							
		<15 años	15-19 años	20-24 años	25-29 años	30-34 años	35-39 años	40-44 años	>44 años
TOTAL I.V.E.	101	0	12	32	35	13	8	1	0
Estado civil									
Soltera	62	0	11	27	19	3	2	0	0
Casada	25	0	0	3	11	5	5	1	0
Viuda	1	0	0	0	0	0	1	0	0
Divorciada	3	0	0	0	2	1	0	0	0
Separada	8	0	0	1	3	4	0	0	0
No consta	2	0	1	1	0	0	0	0	0
Nivel de instrucción									
Analfabeta	0	0	0	0	0	0	0	0	0
Sin estudios	3	0	1	0	2	0	0	0	0
1º grado	13	0	1	6	3	2	1	0	0
2º grado, 1º ciclo	27	0	4	7	9	5	2	0	0
2º grado, 2º ciclo	35	0	5	13	11	3	2	1	0
3º grado (Escuela)	14	0	1	3	7	2	1	0	0
3º grado (Facultad)	8	0	0	3	2	1	2	0	0
No clasificables	1	0	0	0	1	0	0	0	0
No consta	0	0	0	0	0	0	0	0	0
Tipo de habitat									
10.000 y menos	0	0	0	0	0	0	0	0	0
10.001-50.000 (exc. cap.)	0	0	0	0	0	0	0	0	0
50.001-500.000 (inc. cap.)	0	0	0	0	0	0	0	0	0
500.001 y más	0	0	0	0	0	0	0	0	0
No consta	101	0	12	32	35	13	8	1	0
Nº hijos vivos actualmente									
Ninguno	65	0	12	27	19	6	1	0	0
Uno	17	0	0	2	10	2	3	0	0
Dos	15	0	0	2	6	4	2	1	0
Tres	4	0	0	1	0	1	2	0	0
Cuatro	0	0	0	0	0	0	0	0	0
Cinco o más	0	0	0	0	0	0	0	0	0
No consta	0	0	0	0	0	0	0	0	0
Nº abortos voluntarios anteriores									
Ninguno	77	0	12	27	23	8	6	1	0
Uno	20	0	0	5	10	3	2	0	0
Dos	3	0	0	0	1	2	0	0	0
Tres	0	0	0	0	0	0	0	0	0
Cuatro	1	0	0	0	1	0	0	0	0
Cinco o más	0	0	0	0	0	0	0	0	0
No consta	0	0	0	0	0	0	0	0	0
Utilización C.P.F.									
Sí. Público	6	0	0	3	0	0	3	0	0
Sí. Privado	16	0	0	5	8	3	0	0	0
Sí. Otros	10	0	1	7	2	0	0	0	0
No	69	0	11	17	25	10	5	1	0
No consta	0	0	0	0	0	0	0	0	0

TABLA CA.2. I.V.E. NUMERO SEGUN GRUPO DE EDAD Y TIPO DE CENTRO, LUGAR DONDE SE INFORMO, SEMANAS DE GESTACION, MOTIVO DE LA INTERRUPCION, METODO EMPLEADO EN LA INTERVENCION.

1992. EXTRANJERO.

	TOTAL	Edad							
		<15 años	15-19 años	20-24 años	25-29 años	30-34 años	35-39 años	40-44 años	>44 años
TOTAL I.V.E.	101	0	12	32	35	13	8	1	0
Tipo de centro									
HOSPITALARIO	0	0	0	0	0	0	0	0	0
Público	0	0	0	0	0	0	0	0	0
Privado	0	0	0	0	0	0	0	0	0
EXTRAHOSPITALARIO	101	0	12	32	35	13	8	1	0
Público	0	0	0	0	0	0	0	0	0
Privado	101	0	12	32	35	13	8	1	0
Lugar de información									
Centro Sanitario Público	6	0	0	4	2	0	0	0	0
Centro Sanitario Privado	36	0	4	12	15	2	3	0	0
Otros	59	0	8	16	18	11	5	1	0
No consta	0	0	0	0	0	0	0	0	0
Semanas de gestación									
8 ó menos semanas	72	0	8	22	23	13	5	1	0
9-12 semanas	28	0	3	10	12	0	3	0	0
13-16 semanas	1	0	1	0	0	0	0	0	0
17-20 semanas	0	0	0	0	0	0	0	0	0
21 ó más semanas	0	0	0	0	0	0	0	0	0
No consta	0	0	0	0	0	0	0	0	0
Motivo interrupción									
Salud materna	101	0	12	32	35	13	8	1	0
Riesgo fetal	0	0	0	0	0	0	0	0	0
Violación	0	0	0	0	0	0	0	0	0
Varios motivos	0	0	0	0	0	0	0	0	0
No consta	0	0	0	0	0	0	0	0	0
Método intervención									
Aspiración	96	0	11	29	34	13	8	1	0
Dilatación	0	0	0	0	0	0	0	0	0
Legrado	5	0	1	3	1	0	0	0	0
Abortivos orales	0	0	0	0	0	0	0	0	0
Inyección intravenosa	0	0	0	0	0	0	0	0	0
Inyección intrauterina	0	0	0	0	0	0	0	0	0
Histerotomía	0	0	0	0	0	0	0	0	0
Histerectomía	0	0	0	0	0	0	0	0	0
No consta	0	0	0	0	0	0	0	0	0

TABLA CA.3. I.V.E. NUMERO SEGUN NIVEL DE INSTRUCCION Y SITUACION LABORAL DE LA MUJER, SITUACION LABORAL DE LA PAREJA O SUSTENTADOR PRINCIPAL, UTILIZACION DE CENTRO DE PLANIFICACION FAMILIAR.

1992. EXTRANJERO.

	TOTAL	Nivel de instrucción								
		Analfa- beta	Sin estudios	1º grado	--- 2º grado --- 1º ciclo 2º ciclo	--- 3º grado --- Escuela Facultad	No clasi- ficables	No consta		
TOTAL I.V.E.	101	0	3	13	27	35	14	8	1	0
Situación laboral mujer										
Empresaria emplea	4	0	0	0	0	2	0	2	0	0
Empresaria no emplea	2	0	0	0	0	1	1	0	0	0
Trabaja a sueldo	64	0	2	7	20	20	12	3	0	0
Pensionista	0	0	0	0	0	0	0	0	0	0
Estudiante	12	0	0	0	2	7	1	2	0	0
Parada	8	0	0	3	2	2	0	1	0	0
Sus labores	9	0	1	2	3	2	0	0	1	0
Otros	2	0	0	1	0	1	0	0	0	0
No consta	0	0	0	0	0	0	0	0	0	0
Situación laboral pareja o sustentador principal										
No existe	14	0	0	3	0	6	3	2	0	0
Empresario emplea	10	0	0	0	1	6	2	1	0	0
Empresario no emplea	4	0	0	1	3	0	0	0	0	0
Trabaja a sueldo	62	0	2	6	22	19	7	5	1	0
Pensionista	0	0	0	0	0	0	0	0	0	0
Estudiante	0	0	0	0	0	0	0	0	0	0
Parado/a	1	0	0	0	0	0	1	0	0	0
Sus labores	0	0	0	0	0	0	0	0	0	0
Otros	0	0	0	0	0	0	0	0	0	0
No consta	10	0	1	3	1	4	1	0	0	0
Utilización C.P.F.										
Sí. Público	6	0	0	1	1	2	1	1	0	0
Sí. Privado	16	0	0	0	4	8	2	2	0	0
Sí. Otros	10	0	0	2	2	2	1	2	1	0
No	69	0	3	10	20	23	10	3	0	0
No consta	0	0	0	0	0	0	0	0	0	0

TABLA CA.4. I.V.E. NUMERO SEGUN NIVEL DE INSTRUCCION Y LUGAR DONDE SE INFORMO, SEMANAS DE GESTACION, MOTIVO DE LA INTERRUPCION.

1992. EXTRANJERO.

	Nivel de instrucción									
	TOTAL	Analfa- beta	Sin estudios	1º grado	--- 2º grado --- 1º ciclo 2º ciclo	--- 3º grado --- Escuela Facultad	No clasi- ficables	No consta		
TOTAL I.V.E.	101	0	3	13	27	35	14	8	1	0
Lugar de información										
C. S. Público	6	0	1	1	0	3	1	0	0	0
C. S. Privado	36	0	0	5	12	16	1	2	0	0
Otros	59	0	2	7	15	16	12	6	1	0
No consta	0	0	0	0	0	0	0	0	0	0
Semanas de gestación										
8 ó menos semanas	72	0	1	11	22	24	8	5	1	0
9-12 semanas	28	0	1	2	5	11	6	3	0	0
13-16 semanas	1	0	1	0	0	0	0	0	0	0
17-20 semanas	0	0	0	0	0	0	0	0	0	0
21 ó más semanas	0	0	0	0	0	0	0	0	0	0
No consta	0	0	0	0	0	0	0	0	0	0
Motivo interrupción										
Salud materna	101	0	3	13	27	35	14	8	1	0
Riesgo fetal	0	0	0	0	0	0	0	0	0	0
Violación	0	0	0	0	0	0	0	0	0	0
Varios motivos	0	0	0	0	0	0	0	0	0	0
No consta	0	0	0	0	0	0	0	0	0	0

TABLA CA.5. I.V.E. NUMERO SEGUN TIPO DE CENTRO Y SEMANAS DE GESTACION, MOTIVO DE LA INTERRUPCION, METODO EMPLEADO EN LA INTERVENCION, NOCHES DE ESTANCIA.

1992. EXTRANJERO.

	TOTAL	Tipo de centro			EXTRAHOSPITALARIO		
		Total	HOSPITALARIO Público	Privado	Total	Público	Privado
TOTAL I.V.E.	101	0	0	0	101	0	101
Semanas de gestación							
8 ó menos semanas	72	0	0	0	72	0	72
9-12 semanas	28	0	0	0	28	0	28
13-16 semanas	1	0	0	0	1	0	1
17-20 semanas	0	0	0	0	0	0	0
21 ó más semanas	0	0	0	0	0	0	0
No consta	0	0	0	0	0	0	0
Motivo interrupción							
Salud materna	101	0	0	0	101	0	101
Riesgo fetal	0	0	0	0	0	0	0
Violación	0	0	0	0	0	0	0
Varios motivos	0	0	0	0	0	0	0
No consta	0	0	0	0	0	0	0
Método intervención							
Aspiración	96	0	0	0	96	0	96
Dilatación	0	0	0	0	0	0	0
Legrado	5	0	0	0	5	0	5
Abortivos orales	0	0	0	0	0	0	0
Inyección intravenosa	0	0	0	0	0	0	0
Inyección intrauterina	0	0	0	0	0	0	0
Histerotomía	0	0	0	0	0	0	0
Histerectomía	0	0	0	0	0	0	0
No consta	0	0	0	0	0	0	0
Noches de estancia							
Ninguna	101	0	0	0	101	0	101
Una	0	0	0	0	0	0	0
Dos	0	0	0	0	0	0	0
Tres	0	0	0	0	0	0	0
Cuatro	0	0	0	0	0	0	0
Cinco	0	0	0	0	0	0	0
Seis	0	0	0	0	0	0	0
Siete o más	0	0	0	0	0	0	0
No consta	0	0	0	0	0	0	0

NO CONSTA RESIDENCIA

TABLA CA.1. I.V.E. NUMERO SEGUN GRUPO DE EDAD Y ESTADO CIVIL, NIVEL DE INSTRUCCION, TIPO DE HABITAT, NUMERO DE HIJOS QUE VIVEN EN LA ACTUALIDAD, NUMERO DE ABORTOS VOLUNTARIOS ANTERIORES AL ACTUAL, UTILIZACION DE CENTRO DE PLANIFICACION FAMILIAR.

1992. NO CONSTA RESIDENCIA.

	TOTAL	Edad							
		<15 años	15-19 años	20-24 años	25-29 años	30-34 años	35-39 años	40-44 años	>44 años
TOTAL I.V.E.	26	0	3	5	5	6	4	2	1
Estado civil									
Soltera	7	0	3	2	2	0	0	0	0
Casada	14	0	0	2	2	5	3	1	1
Viuda	1	0	0	0	0	0	1	0	0
Divorciada	0	0	0	0	0	0	0	0	0
Separada	2	0	0	0	1	0	0	1	0
No consta	2	0	0	1	0	1	0	0	0
Nivel de instrucción									
Analfabeta	0	0	0	0	0	0	0	0	0
Sin estudios	1	0	0	0	0	0	0	1	0
1º grado	14	0	1	2	3	3	3	1	1
2º grado, 1º ciclo	7	0	2	3	1	0	1	0	0
2º grado, 2º ciclo	0	0	0	0	0	0	0	0	0
3º grado (Escuela)	2	0	0	0	1	1	0	0	0
3º grado (Facultad)	0	0	0	0	0	0	0	0	0
No clasificables	1	0	0	0	0	1	0	0	0
No consta	1	0	0	0	0	1	0	0	0
Tipo de habitat									
10.000 y menos	0	0	0	0	0	0	0	0	0
10.001-50.000 (exc. cap.)	0	0	0	0	0	0	0	0	0
50.001-500.000 (inc. cap.)	0	0	0	0	0	0	0	0	0
500.001 y más	0	0	0	0	0	0	0	0	0
No consta	26	0	3	5	5	6	4	2	1
Nº hijos vivos actualmente									
Ninguno	9	0	3	2	3	1	0	0	0
Uno	6	0	0	2	0	3	1	0	0
Dos	3	0	0	0	2	1	0	0	0
Tres	3	0	0	1	0	1	1	0	0
Cuatro	3	0	0	0	0	0	2	1	0
Cinco o más	2	0	0	0	0	0	0	1	1
No consta	0	0	0	0	0	0	0	0	0
Nº abortos voluntarios anteriores									
Ninguno	18	0	3	4	3	4	2	1	1
Uno	7	0	0	1	2	2	1	1	0
Dos	1	0	0	0	0	0	1	0	0
Tres	0	0	0	0	0	0	0	0	0
Cuatro	0	0	0	0	0	0	0	0	0
Cinco o más	0	0	0	0	0	0	0	0	0
No consta	0	0	0	0	0	0	0	0	0
Utilización C.P.F.									
Sí. Público	4	0	0	0	0	1	2	1	0
Sí. Privado	2	0	0	1	1	0	0	0	0
Sí. Otros	2	0	0	1	1	0	0	0	0
No	15	0	3	3	1	4	2	1	1
No consta	3	0	0	0	2	1	0	0	0

TABLA CA.2. I.V.E. NUMERO SEGUN GRUPO DE EDAD Y TIPO DE CENTRO, LUGAR DONDE SE INFORMO, SEMANAS DE GESTACION, MOTIVO DE LA INTERRUPCION, METODO EMPLEADO EN LA INTERVENCION.

1992. NO CONSTA RESIDENCIA.

	TOTAL	Edad							
		<15 años	15-19 años	20-24 años	25-29 años	30-34 años	35-39 años	40-44 años	>44 años
TOTAL I.V.E.	26	0	3	5	5	6	4	2	1
Tipo de centro									
HOSPITALARIO	5	0	0	0	1	2	1	1	0
Público	4	0	0	0	1	1	1	1	0
Privado	1	0	0	0	0	1	0	0	0
EXTRAHOSPITALARIO	21	0	3	5	4	4	3	1	1
Público	0	0	0	0	0	0	0	0	0
Privado	21	0	3	5	4	4	3	1	1
Lugar de información									
Centro Sanitario Público	14	0	0	3	3	3	2	2	1
Centro Sanitario Privado	1	0	1	0	0	0	0	0	0
Otros	11	0	2	2	2	3	2	0	0
No consta	0	0	0	0	0	0	0	0	0
Semanas de gestación									
8 ó menos semanas	14	0	2	2	2	4	3	0	1
9-12 semanas	9	0	1	2	2	1	1	2	0
13-16 semanas	2	0	0	1	1	0	0	0	0
17-20 semanas	0	0	0	0	0	0	0	0	0
21 ó más semanas	0	0	0	0	0	0	0	0	0
No consta	1	0	0	0	0	1	0	0	0
Motivo interrupción									
Salud materna	24	0	3	5	5	5	4	1	1
Riesgo fetal	2	0	0	0	0	1	0	1	0
Violación	0	0	0	0	0	0	0	0	0
Varios motivos	0	0	0	0	0	0	0	0	0
No consta	0	0	0	0	0	0	0	0	0
Método intervención									
Aspiración	18	0	3	3	4	2	4	1	1
Dilatación	0	0	0	0	0	0	0	0	0
Legrado	6	0	0	2	0	4	0	0	0
Abortivos orales	0	0	0	0	0	0	0	0	0
Inyección intravenosa	0	0	0	0	0	0	0	0	0
Inyección intrauterina	2	0	0	0	1	0	0	1	0
Histerotomía	0	0	0	0	0	0	0	0	0
Histerectomía	0	0	0	0	0	0	0	0	0
No consta	0	0	0	0	0	0	0	0	0

TABLA CA.3. I.V.E. NUMERO SEGUN NIVEL DE INSTRUCCION Y SITUACION LABORAL DE LA MUJER, SITUACION LABORAL DE LA PAREJA O SUSTENTADOR PRINCIPAL, UTILIZACION DE CENTRO DE PLANIFICACION FAMILIAR.

1992. NO CONSTA RESIDENCIA.

	TOTAL	Nivel de instrucción								
		Analfa- beta	Sin estudios	1º grado	--- 2º grado --- 1º ciclo 2º ciclo	---	--- 3º grado --- Escuela Facultad	No clasi- ficables	No consta	
TOTAL I.V.E.	26	0	1	14	7	0	2	0	1	1
Situación laboral mujer										
Empresaria emplea	0	0	0	0	0	0	0	0	0	0
Empresaria no emplea	1	0	0	0	0	0	1	0	0	0
Trabaja a sueldo	7	0	0	5	1	0	1	0	0	0
Pensionista	0	0	0	0	0	0	0	0	0	0
Estudiante	1	0	0	0	1	0	0	0	0	0
Parada	4	0	0	0	4	0	0	0	0	0
Sus labores	11	0	1	9	1	0	0	0	0	0
Otros	1	0	0	0	0	0	0	0	1	0
No consta	1	0	0	0	0	0	0	0	0	1
Situación laboral pareja o sustentador principal										
No existe	0	0	0	0	0	0	0	0	0	0
Empresario emplea	0	0	0	0	0	0	0	0	0	0
Empresario no emplea	3	0	0	0	2	0	1	0	0	0
Trabaja a sueldo	16	0	1	10	4	0	1	0	0	0
Pensionista	2	0	0	1	1	0	0	0	0	0
Estudiante	0	0	0	0	0	0	0	0	0	0
Parado/a	2	0	0	2	0	0	0	0	0	0
Sus labores	0	0	0	0	0	0	0	0	0	0
Otros	0	0	0	0	0	0	0	0	0	0
No consta	3	0	0	1	0	0	0	0	1	1
Utilización C.P.F.										
Sí. Público	4	0	1	1	1	0	0	0	1	0
Sí. Privado	2	0	0	2	0	0	0	0	0	0
Sí. Otros	2	0	0	0	1	0	1	0	0	0
No	15	0	0	10	4	0	1	0	0	0
No consta	3	0	0	1	1	0	0	0	0	1

TABLA CA.4. I.V.E. NUMERO SEGUN NIVEL DE INSTRUCCION Y LUGAR DONDE SE INFORMO, SEMANAS DE GESTACION, MOTIVO DE LA INTERRUPCION.

1992. NO CONSTA RESIDENCIA.

	TOTAL	Nivel de instrucción								
		Analfa- beta	Sin estudios	1º grado	--- 2º grado --- 1º ciclo 2º ciclo	--- 3º grado --- Escuela Facultad	No clasi- ficables	No consta		
TOTAL I.V.E.	26	0	1	14	7	0	2	0	1	1
Lugar de información										
C. S. Público	14	0	1	7	4	0	0	0	1	1
C. S. Privado	1	0	0	0	1	0	0	0	0	0
Otros	11	0	0	7	2	0	2	0	0	0
No consta	0	0	0	0	0	0	0	0	0	0
Semanas de gestación										
8 ó menos semanas	14	0	0	10	1	0	2	0	1	0
9-12 semanas	9	0	1	4	4	0	0	0	0	0
13-16 semanas	2	0	0	0	2	0	0	0	0	0
17-20 semanas	0	0	0	0	0	0	0	0	0	0
21 ó más semanas	0	0	0	0	0	0	0	0	0	0
No consta	1	0	0	0	0	0	0	0	0	1
Motivo interrupción										
Salud materna	24	0	1	13	7	0	2	0	0	1
Riesgo fetal	2	0	0	1	0	0	0	0	1	0
Violación	0	0	0	0	0	0	0	0	0	0
Varios motivos	0	0	0	0	0	0	0	0	0	0
No consta	0	0	0	0	0	0	0	0	0	0

TABLA CA.5. I.V.E. NUMERO SEGUN TIPO DE CENTRO Y SEMANAS DE GESTACION, MOTIVO DE LA INTERRUPCION, METODO EMPLEADO EN LA INTERVENCION, NOCHES DE ESTANCIA.

1992. NO CONSTA RESIDENCIA.

	TOTAL	Tipo de centro					
		HOSPITALARIO			EXTRAHOSPITALARIO		
		Total	Público	Privado	Total	Público	Privado
TOTAL I.V.E.	26	5	4	1	21	0	21
Semanas de gestación							
8 ó menos semanas	14	1	0	1	13	0	13
9-12 semanas	9	2	2	0	7	0	7
13-16 semanas	2	1	1	0	1	0	1
17-20 semanas	0	0	0	0	0	0	0
21 ó más semanas	0	0	0	0	0	0	0
No consta	1	1	1	0	0	0	0
Motivo interrupción							
Salud materna	24	3	3	0	21	0	21
Riesgo fetal	2	2	1	1	0	0	0
Violación	0	0	0	0	0	0	0
Varios motivos	0	0	0	0	0	0	0
No consta	0	0	0	0	0	0	0
Método intervención							
Aspiración	18	1	1	0	17	0	17
Dilatación	0	0	0	0	0	0	0
Legrado	6	2	1	1	4	0	4
Abortivos orales	0	0	0	0	0	0	0
Inyección intravenosa	0	0	0	0	0	0	0
Inyección intrauterina	2	2	2	0	0	0	0
Histerotomía	0	0	0	0	0	0	0
Histerectomía	0	0	0	0	0	0	0
No consta	0	0	0	0	0	0	0
Noches de estancia							
Ninguna	21	0	0	0	21	0	21
Una	1	1	0	1	0	0	0
Dos	0	0	0	0	0	0	0
Tres	3	3	3	0	0	0	0
Cuatro	0	0	0	0	0	0	0
Cinco	0	0	0	0	0	0	0
Seis	0	0	0	0	0	0	0
Siete o más	1	1	1	0	0	0	0
No consta	0	0	0	0	0	0	0

TABLAS DE COLECTIVOS ESPECIALES

TABLA CE.1. I.V.E. EN MUJERES MENORES DE 20 AÑOS. NUMERO SEGUN TIPO DE HABITAT Y UTILIZACION DE CENTRO DE PLANIFICACION FAMILIAR, LUGAR DONDE SE INFORMO, SEMANAS DE GESTACION, MOTIVO DE LA INTERRUPCION.

1992. TOTAL NACIONAL.

	TOTAL	Tipo de habitat				
		10000 y menos	10001-50000 (exc. cap.)	50001-500000 (inc. cap.)	500001 y más	No consta
TOTAL I.V.E.	6.230	711	1.160	2.609	900	850
Utilización C.P.F.						
Sí. Público	658	56	137	293	121	51
Sí. Privado	346	49	83	113	52	49
Sí. Otros	523	35	78	248	82	80
No	4.665	566	854	1.941	639	665
No consta	38	5	8	14	6	5
Lugar de información						
Centro Sanitario Público	1.499	173	307	703	202	114
Centro Sanitario Privado	1.045	133	238	372	121	181
Otros	3.683	405	615	1.532	577	554
No consta	3	0	0	2	0	1
Semanas de gestación						
8 ó menos semanas	3.629	375	667	1.562	564	461
9-12 semanas	2.087	283	401	858	297	248
13-16 semanas	288	29	57	82	13	107
17-20 semanas	131	19	20	51	18	23
21 ó más semanas	25	2	6	12	3	2
No consta	70	3	9	44	5	9
Motivo interrupción						
Salud materna	6.200	707	1.153	2.598	894	848
Riesgo fetal	23	4	5	7	6	1
Violación	0	0	0	0	0	0
Varios motivos	2	0	0	2	0	0
No consta	5	0	2	2	0	1

TABLA CE.2. I.V.E. EN MUJERES MENORES DE 20 AÑOS. NUMERO SEGUN PROVINCIA DE RESIDENCIA Y EDAD.
1992. TOTAL NACIONAL.

	TOTAL	Edad									
		10 años	11 años	12 años	13 años	14 años	15 años	16 años	17 años	18 años	19 años
TOTAL	6.230	1	0	5	21	72	284	635	1.002	1.966	2.244
ANDALUCIA	718	1	0	1	6	6	40	91	117	205	251
Almería	63	0	0	0	0	1	6	11	9	13	23
Cádiz	81	0	0	0	0	0	4	10	9	28	30
Córdoba	94	0	0	1	3	0	5	11	12	26	36
Granada	128	0	0	0	1	3	6	11	15	48	44
Huelva	47	0	0	0	1	0	5	8	7	12	14
Jaén	33	0	0	0	1	0	1	3	5	7	16
Málaga	218	1	0	0	0	2	10	28	49	52	76
Sevilla	54	0	0	0	0	0	3	9	11	19	12
ARAGON	130	0	0	0	0	0	7	11	24	33	55
Huesca	20	0	0	0	0	0	1	1	5	5	8
Teruel	9	0	0	0	0	0	0	2	1	1	5
Zaragoza	101	0	0	0	0	0	6	8	18	27	42
ASTURIAS	306	0	0	0	1	4	12	32	61	80	116
BALEARES	128	0	0	0	1	1	8	21	19	41	37
CANARIAS	271	0	0	1	1	7	27	39	50	72	74
Las Palmas	153	0	0	0	0	1	16	21	28	40	47
S.C. Tenerife	118	0	0	1	1	6	11	18	22	32	27
CANTABRIA	96	0	0	0	1	2	8	17	17	25	26
CASTILLA-LA MANCHA	159	0	0	0	0	1	5	14	34	64	41
Albacete	37	0	0	0	0	0	0	1	9	19	8
Ciudad Real	33	0	0	0	0	1	1	2	4	15	10
Cuenca	14	0	0	0	0	0	0	2	4	3	5
Guadalajara	24	0	0	0	0	0	1	2	5	9	7
Toledo	51	0	0	0	0	0	3	7	12	18	11
CASTILLA Y LEON	435	0	0	0	1	1	10	34	66	155	168
Avila	13	0	0	0	0	0	0	1	4	2	6
Burgos	49	0	0	0	0	0	2	4	6	13	24
León	96	0	0	0	1	0	2	11	24	31	27
Palencia	37	0	0	0	0	0	1	3	4	13	16
Salamanca	44	0	0	0	0	0	1	3	6	13	21
Segovia	18	0	0	0	0	0	0	1	3	11	3
Soria	12	0	0	0	0	0	0	1	0	6	5
Valladolid	144	0	0	0	0	1	4	8	15	57	59
Zamora	22	0	0	0	0	0	0	2	4	9	7
CATALUÑA	1.372	0	0	0	1	19	62	129	188	485	488
Barcelona	1.086	0	0	0	1	13	53	103	149	387	380
Girona	124	0	0	0	0	1	2	13	18	40	50
Lleida	61	0	0	0	0	2	2	6	9	22	20
Tarragona	101	0	0	0	0	3	5	7	12	36	38
COMUNIDAD VALENCIANA	867	0	0	0	0	14	40	71	151	287	304
Alicante	323	0	0	0	0	7	20	23	45	113	115
Castellón	111	0	0	0	0	2	8	9	14	37	41
Valencia	433	0	0	0	0	5	12	39	92	137	148
EXTREMADURA	57	0	0	0	1	1	1	5	11	18	20
Badajoz	24	0	0	0	0	0	0	0	6	6	12
Cáceres	33	0	0	0	1	1	1	5	5	12	8
GALICIA	315	0	0	0	1	1	15	41	60	86	111
La Coruña	132	0	0	0	0	1	8	19	28	38	38
Lugo	46	0	0	0	0	0	0	5	8	16	17
Ornse	22	0	0	0	0	0	1	2	6	4	9
Pontevedra	115	0	0	0	1	0	6	15	18	28	47
MADRID	960	0	0	0	7	10	34	78	141	299	391
MURCIA	118	0	0	1	0	3	3	15	21	34	41
NAVARRA	23	0	0	0	0	0	1	3	3	6	10
PAIS VASCO	219	0	0	1	0	1	9	25	31	60	92
Alava	28	0	0	0	0	0	1	2	4	13	8
Guipúzcoa	48	0	0	0	0	0	1	9	10	13	15
Vizcaya	143	0	0	1	0	1	7	14	17	34	69
LA RIOJA	29	0	0	1	0	1	2	1	6	7	11
CEUTA	3	0	0	0	0	0	0	1	0	2	0
MELILLA	9	0	0	0	0	0	0	3	0	3	3
EXTRANJERO	12	0	0	0	0	0	0	4	2	3	3
NO CONSTA	3	0	0	0	0	0	0	0	0	1	2

TABLA CE.3. I.V.E. EN MUJERES MENORES DE 20 AÑOS, NUMERO SEGUN PROVINCIA DE RESIDENCIA Y UTILIZACION DE CENTRO DE PLANIFICACION FAMILIAR.

1992. TOTAL NACIONAL.

	TOTAL	Utilización C.P.F.				
		Sí Público	Sí Privado	Sí Otros	No	No consta
TOTAL	6.230	658	346	523	4.665	38
ANDALUCIA	718	73	20	113	503	9
Almería	63	3	0	17	41	2
Cádiz	81	23	2	2	54	0
Córdoba	94	3	3	7	81	0
Granada	128	1	1	58	67	1
Huelva	47	1	0	13	33	0
Jaén	33	2	0	12	19	0
Málaga	218	27	12	3	171	5
Sevilla	54	13	2	1	37	1
ARAGON	130	12	9	21	86	2
Huesca	20	5	0	2	13	0
Teruel	9	1	1	1	5	1
Zaragoza	101	6	8	18	68	1
ASTURIAS	306	33	14	5	254	0
BALEARES	128	13	9	20	86	0
CANARIAS	271	18	40	2	208	3
Las Palmas	153	8	22	1	120	2
S.C. Tenerife	118	10	18	1	88	1
CANTABRIA	96	11	1	0	82	2
CASTILLA-LA MANCHA	159	12	6	12	128	1
Albacete	37	5	1	2	28	1
Ciudad Real	33	2	2	2	27	0
Cuenca	14	0	1	1	12	0
Guadalajara	24	2	1	5	16	0
Toledo	51	3	1	2	45	0
CASTILLA Y LEON	435	17	16	9	392	1
Avila	13	1	0	1	11	0
Burgos	49	3	3	2	41	0
León	96	3	7	4	81	1
Palencia	37	1	2	0	34	0
Salamanca	44	1	2	1	40	0
Segovia	18	0	0	0	18	0
Soria	12	3	0	1	8	0
Valladolid	144	5	2	0	137	0
Zamora	22	0	0	0	22	0
CATALUÑA	1.372	156	109	116	990	1
Barcelona	1.086	137	79	95	775	0
Girona	124	5	22	16	81	0
Lleida	61	1	4	3	53	0
Tarragona	101	13	4	2	81	1
COMUNIDAD VALENCIANA	867	162	51	64	577	13
Alicante	323	62	20	18	223	0
Castellón	111	16	9	4	73	9
Valencia	433	84	22	42	281	4
EXTREMADURA	57	6	0	2	49	0
Badajoz	24	2	0	0	22	0
Cáceres	33	4	0	2	27	0
GALICIA	315	24	14	42	234	1
La Coruña	132	16	6	26	84	0
Lugo	46	2	3	2	39	0
Orense	22	1	0	2	18	1
Pontevedra	115	5	5	12	93	0
MADRID	960	69	44	102	741	4
MURCIA	118	16	2	3	96	1
NAVARRA	23	2	2	1	18	0
PAIS VASCO	219	32	7	10	170	0
Alava	28	7	0	0	21	0
Guipúzcoa	48	6	2	0	40	0
Vizcaya	143	19	5	10	109	0
LA RIOJA	29	2	1	0	26	0
CEUTA	3	0	1	0	2	0
MELILLA	9	0	0	0	9	0
EXTRANJERO	12	0	0	1	11	0
NO CONSTA	3	0	0	0	3	0

TABLA CE.4. I.V.E. EN MUJERES MENORES DE 20 AÑOS. NUMERO SEGUN PROVINCIA DE RESIDENCIA Y LUGAR DONDE SE INFORMO.

1992. TOTAL NACIONAL.

	TOTAL	Lugar de información			No consta
		Centro Sanitario Público	Centro Sanitario Privado	Otros	
TOTAL	6.230	1.499	1.045	3.683	3
ANDALUCIA	718	129	51	538	0
Almería	63	11	6	46	0
Cádiz	81	26	7	48	0
Córdoba	94	9	14	71	0
Granada	128	9	9	110	0
Huelva	47	9	0	38	0
Jaén	33	3	2	28	0
Málaga	218	27	8	183	0
Sevilla	54	35	5	14	0
ARAGON	130	22	29	78	1
Huesca	20	5	4	11	0
Teruel	9	0	1	7	1
Zaragoza	101	17	24	60	0
ASTURIAS	306	59	20	227	0
BALEARES	128	27	48	53	0
CANARIAS	271	18	66	187	0
Las Palmas	153	9	39	105	0
S.C. Tenerife	118	9	27	82	0
CANTABRIA	96	31	14	51	0
CASTILLA-LA MANCHA	159	15	15	129	0
Albacete	37	5	5	27	0
Ciudad Real	33	3	1	29	0
Cuenca	14	0	1	13	0
Guadalajara	24	1	2	21	0
Toledo	51	6	6	39	0
CASTILLA Y LEON	435	60	74	300	1
Avila	13	1	2	10	0
Burgos	49	8	8	33	0
León	96	11	20	64	1
Palencia	37	9	3	25	0
Salamanca	44	11	5	28	0
Segovia	18	4	3	11	0
Soria	12	4	2	6	0
Valladolid	144	7	26	111	0
Zamora	22	5	5	12	0
CATALUÑA	1.372	444	292	636	0
Barcelona	1.086	358	197	531	0
Girona	124	28	43	53	0
Lleida	61	12	24	25	0
Tarragona	101	46	28	27	0
COMUNIDAD VALENCIANA	867	221	115	531	0
Alicante	323	101	49	173	0
Castellón	111	23	22	66	0
Valencia	433	97	44	292	0
EXTREMADURA	57	9	5	43	0
Badajoz	24	4	1	19	0
Cáceres	33	5	4	24	0
GALICIA	315	158	86	71	0
La Coruña	132	73	34	25	0
Lugo	46	13	13	20	0
Orense	22	13	3	6	0
Pontevedra	115	59	36	20	0
MADRID	960	119	164	677	0
MURCIA	118	30	11	77	0
NAVARRA	23	13	4	6	0
PAIS VASCO	219	137	31	50	1
Alava	28	18	3	7	0
Guipúzcoa	48	27	7	14	0
Vizcaya	143	92	21	29	1
LA RIOJA	29	7	13	9	0
CEUTA	3	0	1	2	0
MELILLA	9	0	1	8	0
EXTRANJERO	12	0	4	8	0
NO CONSTA	3	0	1	2	0

TABLA CE.5. I.V.E. EN MUJERES MENORES DE 20 AÑOS. NUMERO SEGUN PROVINCIA DE RESIDENCIA Y SEMANAS DE GESTACION.
1992. TOTAL NACIONAL.

	TOTAL	Semanas de gestación					No consta
		8 ó menos semanas	9-12 semanas	13-16 semanas	17-20 semanas	21 ó más semanas	
TOTAL	6.230	3.629	2.087	288	131	25	70
ANDALUCIA	718	484	195	20	16	2	1
Almería	63	50	10	1	2	0	0
Cádiz	81	48	26	5	2	0	0
Córdoba	94	72	21	1	0	0	0
Granada	128	92	30	3	2	0	1
Huelva	47	20	26	0	1	0	0
Jaén	33	27	2	2	2	0	0
Málaga	218	153	57	3	4	1	0
Sevilla	54	22	23	5	3	1	0
ARAGON	130	81	39	6	3	0	1
Huesca	20	12	7	1	0	0	0
Teruel	9	7	1	1	0	0	0
Zaragoza	101	62	31	4	3	0	1
ASTURIAS	306	165	101	0	2	0	38
BALEARES	128	76	44	4	3	1	0
CANARIAS	271	154	92	21	4	0	0
Las Palmas	153	81	56	14	2	0	0
S.C. Tenerife	118	73	36	7	2	0	0
CANTABRIA	96	45	37	2	2	3	7
CASTILLA-LA MANCHA	159	89	51	18	1	0	0
Albacete	37	20	13	4	0	0	0
Ciudad Real	33	17	13	3	0	0	0
Cuenca	14	7	5	2	0	0	0
Guadalajara	24	14	8	2	0	0	0
Toledo	51	31	12	7	1	0	0
CASTILLA Y LEON	435	212	189	11	13	2	8
Avila	13	9	4	0	0	0	0
Burgos	49	26	20	2	0	1	0
León	96	35	47	3	3	0	8
Palencia	37	14	21	1	1	0	0
Salamanca	44	24	19	1	0	0	0
Segovia	18	10	4	1	3	0	0
Soria	12	8	3	1	0	0	0
Valladolid	144	77	58	2	6	1	0
Zamora	22	9	13	0	0	0	0
CATALUÑA	1.372	865	478	15	12	2	0
Barcelona	1.086	694	369	11	10	2	0
Girona	124	79	42	2	1	0	0
Lleida	61	36	24	1	0	0	0
Tarragona	101	56	43	1	1	0	0
COMUNIDAD VALENCIANA	867	517	276	44	21	2	7
Alicante	323	186	103	24	8	1	1
Castellón	111	68	36	3	3	0	1
Valencia	433	263	137	17	10	1	5
EXTREMADURA	57	24	21	10	1	1	0
Badajoz	24	8	10	4	1	1	0
Cáceres	33	16	11	6	0	0	0
GALICIA	315	162	87	37	17	4	8
La Coruña	132	61	43	18	6	3	1
Lugo	46	20	13	6	3	0	4
Orense	22	11	4	2	2	1	2
Pontevedra	115	70	27	11	6	0	1
MADRID	960	560	300	76	21	3	0
MURCIA	118	65	41	10	2	0	0
NAVARRA	23	6	14	2	1	0	0
PAIS VASCO	219	91	102	9	12	5	0
Alava	28	16	10	1	1	0	0
Guipúzcoa	48	28	14	2	4	0	0
Vizcaya	143	47	78	6	7	5	0
LA RIOJA	29	17	10	2	0	0	0
CEUTA	3	2	1	0	0	0	0
MELILLA	9	4	5	0	0	0	0
EXTRANJERO	12	8	3	1	0	0	0
NO CONSTA	3	2	1	0	0	0	0

A N E X O S

ANEXO I
LEGISLACION

LEGISLACION APLICABLE A LAS I.V.E.*

- **LEY ORGANICA** 9/1985, de 5 de julio, de Reforma del artículo 417 bis del Código Penal.(B.O.E. de 12 de julio de 1985).

- **ORDEN** de 31 de julio de 1985 sobre la práctica del aborto en Centros o Establecimientos Sanitarios.(B.O.E. de 2 de agosto de 1985).

- **ORDEN** de 16 de junio de 1986 sobre Estadística e Información Epidemiológica de las interrupciones voluntarias del embarazo realizadas conforme a la Ley Orgánica 9/1985, de 5 de julio.(B.O.E. de 3 de julio de 1986).

- **REAL DECRETO** 2409/1986, de 21 de noviembre, sobre Centros Acreditados y Dictámenes Preceptivos para la práctica legal de la interrupción voluntaria del embarazo.(B.O.E. de 24 de noviembre de 1986).


- **RESOLUCION** de 15 de octubre de 1990, de la Subsecretaria, sobre Estadística e Información Epidemiológica de las interrupciones voluntarias del embarazo realizadas conforme a la Ley Orgánica 9/1985, de 5 de julio.(B.O.E. de 29 de octubre de 1990).

- **REAL DECRETO** 136/1993, de 29 de enero, por el que se aprueba el Plan Estadístico Nacional 1993/1996.(B.O.E. de 5 de marzo de 1993).

* Se incluye exclusivamente la legislación emitida a nivel estatal, algunas CC.AA. han elaborado legislación complementaria dentro de su ámbito competencial.

ANEXO II
CUESTIONARIO DE NOTIFICACION

ANEXO III
RELACION DE CENTROS QUE HAN
NOTIFICADO I.V.E. DURANTE 1992



RELACION DE CENTROS QUE HAN NOTIFICADO I.V.E. DURANTE 1992

ANDALUCIA

ALMERIA

H. General del S.A.S. María Inmaculada (Huercal-Overa)

CORDOBA

Medina-Azahara

GRANADA

*H. General del S.A.S. San Cecilio
Centro Médico Ginecológico Iliberis*

HUELVA

Clínica Poliplaning

JAEN

H. General del S.A.S. San Juan de la Cruz

MALAGA

*Centro Ginecológico Scala 2000
Centro Sanitario Sáenz de Santamaria*

SEVILLA

Consultorio Ginecológico Monte Carmelo

ARAGON

ZARAGOZA

*Hospital Clínico Universitario
Hospital Miguel Servet*

ASTURIAS

Hospital Carmen y Severo Ochoa (Cangas de Narcea)

Hospital Comarcal de Jarrío (Coaña)

Hospital de Cabueñes (Gijón)

Clínica Belladona (Gijón)

Clínica Sirona (Gijón)

Hospital Valle del Nalón (Langreo)

Hospital Alvarez-Buylla

Hospital Nuestra Señora de Covadóna

Clinica Buenavista

Clinica Gineastur

BALEARES

Hospital Can Misses (Ibiza)

Complejo Asistencial Son Dureta

CANARIAS

LAS PALMAS

Hospital Materno-Infantil

Clínica Gara (Telde)

SANTA CRUZ DE TENERIFE

Hospital Universitario de Canarias (La Laguna)

Clínica Tacoronte (Tacoronte)

CANTABRIA

H. Universitario Marques de Valdecilla

CASTILLA-LEON

VALLADOLID

Clínica Ginemédica

CATALUÑA

BARCELONA

Hospital Clinic i Provincial

Hospital del Mar

Hospital General de la Vall d'Hebrón

Hospital Casa de Maternitat

Hospital de la Santa Creu I Sant Pau

Clinica Quiron

Instituto Dexeus, S.A.

Centro E.M.E.C.E.

Centro Casanovas

Centro Médico Aragón

Instituto Ginetec, S.A.

Tutor Médica-Cililab, S.A.

Ginex

Consorti Hospitalari del Parc Tauli (Sabadell)

Hospital de Sant Llatzer (Terrassa)

Hospital Comarcal (Villafranca del Penedés)

Hospital de Viladecans

GIRONA

Hospital de Girona Dr. Josep Trueta

LERIDA

Hospital de Lleida Arnau de Vilanova

TARRAGONA

Pius Hospital de Valls

COMUNIDAD VALENCIANA

ALICANTE

Instituto Ginetec, S.A.
Acuario, S.A.
Hospital General Marina Alta
Clínica Ginecológica Levante (Levante)
Mediterránea Médica
Hospital del S.V.S. Vega Baja (Orihuela)

CASTELLON

Mediterránea Médica, S.L.
Acuario Castellon, S.A.

VALENCIA

Hospital General Universitario
Hospital Universitario la Fé
Hospital Doctor Peset
Hospital Arnau de Vilanova
Mediterránea Médica
Acuario Casa de la Salud, S.A.
Centro Médico Valenciano
Clínica Oeste
Clínica el Mar, S.L.
Centro Sanitario Deia Médica, S.L.

GALICIA

LA CORUÑA

Clinica Faos

ORENSE

Hospital Nuestra Señora del Cristal

PONTEVEDRA

Hospital Xeral de Vigo (Vigo)
C.O.F. del Insalud
Instituto Médico Gelme

MADRID

Hospital Príncipe de Asturias (Alcalá de Henares)

Hospital Severo Ochoa (Leganés)

Hospital La Paz

Centro Clínico el Bosque

Dator Médica

Clínica Mayrit

Clinica Gin. German Saenz de Santamaria

Hospital de Mostoles (Mostoles)

MURCIA

Mediterránea Médica

PAIS VASCO

GUIPUZCOA

Hospital Comarcal del Bidasoa

Hospital Nuestra Señora de Aranzazu

Clínica Donosti

VIZCAYA

Hospital de Cruces (Barakaldo)

Consultorio Ginecológico

Lasaitasuna

Módulo Psicosocial Rekaldeberri

ANEXO IV
P O B L A C I O N

POBLACION DE DERECHO POR EDAD. CC.AA. Y AÑO
MUJERES ENTRE 15 Y 44 AÑOS

AÑO 1987

GRUPOS DE EDAD

RESIDENCIA	15-19	20-24	25-29	30-34	35-39	40-44	TOTAL
Andalucía	310.032	310.754	270.788	217.631	192.989	186.105	1.488.299
Aragón	43.777	46.500	45.483	39.705	36.902	35.817	248.184
Asturias	41.426	42.580	43.742	40.397	38.216	34.631	240.992
Baleares	26.444	24.893	23.451	23.287	23.010	21.459	142.544
Canarias	70.905	68.824	58.993	51.026	45.953	42.449	338.150
Cantabria	19.821	20.808	21.048	19.013	17.551	15.140	113.381
Castilla-La Mancha	68.537	73.932	66.807	51.117	44.702	42.399	347.494
Castilla-León	99.626	110.372	105.118	83.764	72.313	70.722	541.915
Cataluña	238.590	231.698	222.587	210.031	207.038	195.364	1.305.308
Comunidad Valenciana	154.347	153.955	144.515	128.067	121.783	113.586	816.253
Extremadura	46.223	51.826	45.259	33.492	28.216	27.398	232.414
Galicia	107.583	107.367	102.430	91.075	90.060	88.936	587.451
Madrid	202.793	198.801	187.999	174.912	175.298	165.110	1.104.913
Murcia	45.330	44.583	39.065	32.039	29.100	27.237	217.354
Navarra	20.527	21.142	20.342	18.257	17.248	16.105	113.621
País Vasco	88.153	90.684	85.986	76.724	73.821	70.157	485.525
La Rioja	9.562	9.845	9.607	8.970	8.264	7.787	54.035
Ceuta y Melilla	5.733	5.816	5.220	4.024	3.347	3.297	27.437
Total Nacional	1.599.409	1.614.380	1.498.440	1.303.531	1.225.811	1.163.699	8.405.270

AÑO 1988

GRUPOS DE EDAD

RESIDENCIA	15-19	20-24	25-29	30-34	35-39	40-44	TOTAL
Andalucía	307.621	313.041	281.137	227.507	195.159	188.149	1.512.614
Aragón	43.594	46.004	45.977	40.986	37.035	36.261	249.857
Asturias	41.594	42.372	43.494	41.302	38.329	35.814	242.905
Baleares	26.762	25.315	23.674	23.153	23.072	21.990	143.966
Canarias	71.064	69.678	61.418	52.068	46.796	43.306	344.330
Cantabria	19.753	20.649	21.042	19.520	17.698	15.852	114.514
Castilla-La Mancha	67.202	73.290	69.090	54.398	44.964	43.159	352.103
Castilla-León	97.583	108.654	107.313	88.547	73.273	71.130	546.500
Cataluña	240.591	233.900	224.219	212.122	206.353	200.110	1.317.295
Comunidad Valenciana	155.209	154.399	146.975	131.208	121.852	116.554	826.197
Extremadura	44.861	51.038	47.449	35.770	28.647	27.587	235.352
Galicia	107.225	108.074	103.502	93.470	89.010	90.172	591.453
Madrid	204.601	200.091	190.484	176.922	173.795	169.624	1.115.517
Murcia	45.379	44.988	40.456	33.317	29.298	27.837	221.275
Navarra	20.448	21.091	20.585	18.676	17.305	16.505	114.610
País Vasco	88.234	90.336	87.446	78.435	73.684	71.655	489.790
La Rioja	9.606	9.787	9.696	9.079	8.393	7.912	54.473
Ceuta y Melilla	5.594	5.880	5.360	4.285	3.415	3.296	27.830
Total Nacional	1.596.921	1.618.587	1.529.317	1.340.765	1.228.078	1.186.913	8.500.581

Fuente: I.N.E. Proyecciones de la población española para el periodo 1.980-2.010

POBLACION DE DERECHO POR EDAD. CC.AA. Y AÑO
MUJERES ENTRE 15 Y 44 AÑOS

AÑO 1989

GRUPOS DE EDAD

RESIDENCIA	15-19	20-24	25-29	30-34	35-39	40-44	TOTAL
Andalucía	305.626	314.225	290.630	237.965	198.205	189.319	1.535.970
Aragón	43.471	45.348	46.329	42.371	37.334	36.537	251.390
Asturias	41.820	42.017	43.111	42.312	38.615	36.830	244.705
Baleares	27.116	25.648	23.824	23.079	23.237	22.418	145.322
Canarias	71.321	70.286	63.656	53.243	47.849	43.961	350.316
Cantabria	19.713	20.416	20.972	20.077	17.924	16.490	115.592
Castilla-La Mancha	65.959	72.390	71.161	57.818	45.429	43.716	356.473
Castilla-León	95.673	106.556	109.179	93.557	74.563	71.208	550.736
Cataluña	242.924	235.277	225.159	214.763	206.600	203.921	1.328.644
Comunidad Valenciana	156.286	154.299	148.984	134.687	122.472	118.978	835.706
Extremadura	43.558	50.070	49.495	38.140	29.206	27.647	238.116
Galicia	107.013	108.401	104.257	96.107	88.364	90.988	595.130
Madrid	206.692	200.677	192.382	179.391	173.078	173.344	1.125.564
Murcia	45.491	45.234	41.723	34.681	29.628	28.306	225.063
Navarra	20.399	20.965	20.764	19.142	17.440	16.828	115.538
País Vasco	88.436	89.670	88.637	80.348	73.879	72.819	493.789
La Rioja	9.662	9.693	9.753	9.211	8.560	7.999	54.878
Ceuta y Melilla	5.462	5.922	5.484	4.557	3.498	3.279	28.202
Total Nacional	1.596.622	1.617.094	1.555.500	1.381.449	1.235.881	1.204.588	8.591.134

AÑO 1990

GRUPOS DE EDAD

RESIDENCIA	15-19	20-24	25-29	30-34	35-39	40-44	TOTAL
Andalucía	303.665	314.351	299.716	248.386	202.019	189.530	1.557.667
Aragón	43.352	44.545	46.622	43.750	37.771	36.625	252.665
Asturias	42.051	41.524	42.674	43.313	39.041	37.648	246.251
Baleares	27.475	25.891	23.943	22.998	23.487	22.729	146.523
Canarias	71.587	70.654	65.804	54.409	49.085	44.388	355.927
Cantabria	19.675	20.118	20.874	20.630	18.216	17.037	116.550
Castilla-La Mancha	64.721	71.254	73.133	61.228	46.062	44.047	360.445
Castilla-León	93.768	104.119	110.897	98.552	76.134	70.929	554.399
Cataluña	245.290	235.855	225.806	217.358	207.603	206.663	1.338.575
Comunidad Valenciana	157.382	153.684	150.794	138.140	123.542	120.774	844.316
Extremadura	42.258	48.943	51.471	40.503	29.876	27.569	240.620
Galicia	106.812	108.363	104.873	98.723	88.035	91.338	598.144
Madrid	208.810	200.588	194.028	181.821	172.988	176.148	1.134.383
Murcia	45.609	45.326	42.932	36.040	30.067	28.628	228.602
Navarra	20.351	20.771	20.916	19.606	17.639	17.063	116.346
País Vasco	88.648	88.709	89.709	82.244	74.345	73.603	497.258
La Rioja	9.719	9.569	9.798	9.341	8.759	8.045	55.231
Ceuta y Melilla	5.330	5.944	5.601	4.829	3.593	3.245	28.542
Total Nacional	1.596.503	1.610.208	1.579.591	1.421.871	1.248.262	1.216.009	8.672.444

Fuente: I.N.E. Proyecciones de la población española para el periodo 1.980-2.010

POBLACION DE DERECHO POR EDAD. CC.AA. Y AÑO
MUJERES ENTRE 15 Y 44 AÑOS

AÑO 1991

GRUPOS DE EDAD

RESIDENCIA	15-19	20-24	25-29	30-34	35-39	40-44	TOTAL
Andalucía	303.139	312.505	306.514	259.141	208.145	190.336	1.579.780
Aragón	43.119	43.962	46.697	44.755	38.504	36.664	253.701
Asturias	42.118	41.275	42.512	43.762	39.578	38.036	247.281
Baleares	27.536	26.116	24.298	23.105	23.469	22.869	147.393
Canarias	71.256	70.765	67.547	56.282	50.060	44.937	360.847
Cantabria	19.811	19.894	20.824	20.938	18.556	17.350	117.373
Castilla-La Mancha	64.084	69.873	74.076	64.168	47.860	44.258	364.319
Castilla-León	92.592	101.669	111.323	102.303	79.052	71.137	558.076
Cataluña	245.625	236.631	228.060	219.812	208.453	207.270	1.345.851
Comunidad Valenciana	158.149	153.479	152.482	141.310	125.233	121.461	852.114
Extremadura	41.669	47.601	52.262	42.839	31.249	27.695	243.315
Galicia	106.883	107.931	105.922	100.723	88.767	90.806	601.032
Madrid	209.231	201.013	196.211	184.560	173.365	176.433	1.140.813
Murcia	45.677	45.300	43.897	37.468	30.827	28.832	232.001
Navarra	20.234	20.593	21.045	19.990	17.890	17.175	116.927
País Vasco	88.215	88.083	90.407	84.048	75.183	73.778	499.714
La Rioja	9.776	9.509	9.829	9.465	8.885	8.119	55.583
Ceuta y Melilla	5.300	5.875	5.711	5.042	3.761	3.257	28.946
Total Nacional	1.594.414	1.602.074	1.599.617	1.459.711	1.268.837	1.220.413	8.745.066

AÑO 1992

GRUPOS DE EDAD

RESIDENCIA	15-19	20-24	25-29	30-34	35-39	40-44	TOTAL
Andalucía	303.448	309.508	310.201	270.257	216.876	192.069	1.602.359
Aragón	42.677	43.698	46.419	45.387	39.578	36.714	254.473
Asturias	41.937	41.367	42.503	43.651	40.273	38.063	247.794
Baleares	27.237	26.383	24.828	23.398	23.215	22.878	147.939
Canarias	70.167	70.791	68.707	58.871	50.835	45.675	365.046
Cantabria	20.087	19.789	20.761	20.997	18.965	17.456	118.055
Castilla-La Mancha	63.920	68.412	73.778	66.641	50.868	44.418	368.037
Castilla-León	91.950	99.441	110.129	104.809	83.392	71.935	561.656
Cataluña	243.393	238.185	231.299	222.117	209.459	206.111	1.350.564
Comunidad Valenciana	158.266	154.053	153.625	144.199	127.709	121.253	859.105
Extremadura	41.706	46.154	51.719	45.155	33.349	28.062	246.145
Galicia	107.012	107.371	107.115	102.100	90.683	89.549	603.830
Madrid	207.501	202.439	198.397	187.606	174.472	174.526	1.144.941
Murcia	45.603	45.264	44.502	38.968	31.939	28.964	235.240
Navarra	20.005	20.476	21.091	20.293	18.214	17.193	117.272
País Vasco	86.937	87.999	90.476	85.762	76.494	73.471	501.139
La Rioja	9.813	9.534	9.816	9.582	8.948	8.229	55.922
Ceuta y Melilla	5.361	5.724	5.801	5.197	4.000	3.318	29.401
Total Nacional	1.587.020	1.596.588	1.611.167	1.494.990	1.299.269	1.219.884	8.808.918

Fuente: I.N.E. Proyecciones de la población española para el periodo 1.980-2.010

