



MINISTERIO DE SANIDAD Y CONSUMO  
DIRECCION GENERAL DE SALUD PUBLICA



# INTERRUPCION VOLUNTARIA DEL EMBARAZO

DATOS DEFINITIVOS CORRESPONDIENTE AL AÑO

# 1994



octubre 1995

# **INTERRUPCION VOLUNTARIA DEL EMBARAZO**

DATOS DEFINITIVOS CORRESPONDIENTE AL AÑO

**1994**

**SUBDIRECTOR GENERAL DE EPIDEMIOLOGIA,  
PROMOCION Y EDUCACION PARA LA SALUD**

**Enrique Gil López**

**DIRECCION TECNICA**

**Julia González Alonso**

**DESARROLLO INFORMATICO**

**M<sup>a</sup> Rosario Bris Coello**

**Angel Rodríguez Deltell**

**CODIFICACION Y GRABACION DE DATOS**

**María de los Angeles Gómez Valladares**

**Priscila Jurado Toril**

**Mercedes Linares Márquez de Prado**

**DISEÑO GRAFICO**

**Juan Antonio Miazza Bernabé**

## P R E S E N T A C I O N

*Continuamos un año más ofreciendo el estudio realizado a partir de la información estadístico-epidemiológica recogida y que muestra las diferentes circunstancias socio-sanitarias que concurren en las Interrupciones Voluntarias del Embarazo que se llevan a cabo en nuestro país desde la promulgación de la Ley Orgánica 9/1985 de despenalización de los abortos practicados en determinados supuestos.*

*Sin duda esta difusión oficial, que se realiza ininterrumpidamente desde 1986, nos ofrece una muestra de la consolidación del sistema de registro establecido para la vigilancia epidemiológica de los abortos voluntarios desde el punto de vista de la salud pública.*

*La elaboración de los datos contenidos en esta publicación ha sido posible gracias a la actuación de todas las Administraciones Sanitarias que desde los distintos niveles tienen algún tipo de acción sobre estas intervenciones, y por ello debemos felicitarlos, haciendo a la vez público nuestro agradecimiento a todos aquellos que desde cualquier ámbito participan en la publicación y muy especialmente a los profesionales que desde las CC.AA. día a día trabajan en este área, y a los que desde los distintos centros acreditados remiten la información epidemiológica precisa, sin los cuales la elaboración, consolidación y actualización de esta estadística hubiera sido impensable.*

DIRECCION GENERAL DE SALUD PUBLICA



**I N D I C E**



## INDICE

	<i>Pág.</i>
<b>PRESENTACION</b> .....	3
<b>INTRODUCCION</b> .....	13
<b>NOTAS METODOLOGICAS</b> .....	17
 <b>EVOLUCION</b>	
<i>EV.1 I.V.E. Tasas por 1.000 mujeres de cada grupo de edad</i> .....	25
<i>EV.2 I.V.E. Tasas por 1.000 mujeres entre 15 y 44 años según Comunidad Autónoma de residencia</i> .....	26
<i>EV.3 I.V.E. Distribución porcentual según estado civil, nivel de instrucción, situación laboral de la mujer, situación laboral de la pareja o sustentador principal, número de hijos que viven en la actualidad, y número de abortos voluntarios anteriores al actual</i> .....	27
<i>EV.4 I.V.E. Distribución porcentual según tipo de centro, semanas de gestación, motivo de la Interrupción y noches de estancia</i> .....	28
<i>EV.5 I.V.E. Número de Centros que han notificado, número de abortos realizados y tasas por 1.000 mujeres entre 15 y 44 años</i> .....	29
<i>FIG.3 I.V.E. Número de Interrupciones. España, 1989-1994</i> .....	30
<i>FIG.4 I.V.E. Número de Centros que han notificado Interrupciones. España, 1989-1994</i> .....	30
<i>FIG.5 I.V.E. Tasas por 1.000 mujeres de 15 a 44 años. España, 1989-1994</i> .	31
<i>FIG.6 I.V.E. Distribución de Centros Sanitarios que han notificado, según C.Autónoma y Dependencia Patrimonial. España, 1994</i> .....	32



## TABLAS GENERALES

G.1.	<i>I.V.E. Número según tipo de hábitat y utilización de centro de planificación familiar, lugar donde se informó, semanas de gestación, motivo de la interrupción . . . . .</i>	35
G.2.	<i>I.V.E. Número según grupo de edad y estado civil, nivel de instrucción, tipo de hábitat, número de hijos que viven en la actualidad, número de abortos voluntarios anteriores al actual, utilización de centro de planificación familiar . . . . .</i>	36
G.3.	<i>I.V.E. Número según grupo de edad y tipo de centro, lugar donde se informó, semanas de gestación, motivo de la interrupción, método empleado en la intervención . . . . .</i>	37
G.4.	<i>I.V.E. Número según provincia de residencia y grupo de edad . . . . .</i>	38
G.5.	<i>I.V.E. Número según provincia de residencia y nivel de instrucción . . . . .</i>	39
G.6.	<i>I.V.E. Número según provincia de residencia y número de hijos que viven en la actualidad . . . . .</i>	40
G.7.	<i>I.V.E. Número según provincia de residencia y número de abortos voluntarios anteriores al actual . . . . .</i>	41
G.8.	<i>I.V.E. Número según provincia de residencia y utilización de centro de planificación familiar . . . . .</i>	42
G.9.	<i>I.V.E. Número según provincia de residencia y lugar donde se informó . . . . .</i>	43
G.10.	<i>I.V.E. Número según provincia de residencia y semanas de gestación . . . . .</i>	44
G.11.	<i>I.V.E. Número según provincia de residencia y motivo de la interrupción . . . . .</i>	45
G.12.	<i>I.V.E. Número según nivel de instrucción y situación laboral de la mujer, situación laboral de la pareja o sustentador principal, utilización de centro de planificación familiar . . . . .</i>	46
G.13.	<i>I.V.E. Número según nivel de instrucción y lugar donde se informó, semanas de gestación, motivo de la interrupción . . . . .</i>	47

G.14. I.V.E. Número según tipo de centro y semanas de gestación, motivo de la interrupción, método empleado en la intervención, noches de estancia . . .	48
G.15. I.V.E. Número según semanas de gestación y método empleado en la intervención, noches de estancia . . . . .	49
G.16. I.V.E. Número según número de hijos que viven en la actualidad, convive en pareja y tiene ingresos económicos propios . . . . .	50
G.17. I.V.E. Número según número de abortos voluntarios anteriores al actual, convive en pareja y tiene ingresos económicos propios . . . . .	51

**TABLAS POR COMUNIDADES AUTONOMAS DE RESIDENCIA**

CA.1. I.V.E. Número según grupo de edad y estado civil, nivel de instrucción, tipo de hábitat, número de hijos que viven en la actualidad, número de abortos voluntarios anteriores al actual, utilización de centro de planificación familiar.	
CA.2. I.V.E. Número según grupo de edad y tipo de centro, lugar donde se informó, semanas de gestación, motivo de la interrupción, método empleado en la intervención.	
CA.3. I.V.E. Número según nivel de instrucción y situación laboral de la mujer, situación laboral de la pareja o sustentador principal, utilización de centro de planificación familiar.	
CA.4. I.V.E. Número según nivel de instrucción y lugar donde se informó, semanas de gestación, motivo de la interrupción.	
CA.5. I.V.E. Número según tipo de centro y semanas de gestación, motivo de la interrupción, método empleado en la intervención y noches de estancia.	

<i>Andalucía</i> . . . . .	55
<i>Aragón</i> . . . . .	63
<i>Asturias</i> . . . . .	71
<i>Baleares</i> . . . . .	79
<i>Canarias</i> . . . . .	87
<i>Cantabria</i> . . . . .	95
<i>Castilla-La Mancha</i> . . . . .	103
<i>Castilla-León</i> . . . . .	111
<i>Cataluña</i> . . . . .	119
<i>Comunidad Valenciana</i> . . . . .	127
<i>Extremadura</i> . . . . .	135
<i>Galicia</i> . . . . .	143
<i>Madrid</i> . . . . .	151
<i>Murcia</i> . . . . .	159
<i>Navarra</i> . . . . .	167
<i>País Vasco</i> . . . . .	175
<i>La Rioja</i> . . . . .	183
<i>Ceuta</i> . . . . .	191
<i>Melilla</i> . . . . .	199
<i>Extranjero</i> . . . . .	207
<i>No consta residencia</i> . . . . .	215

**TABLAS DE COLECTIVOS ESPECIALES (I.V.E. en mujeres menores de 20 años)**

<i>CE.1. I.V.E. Número según tipo de hábitat y utilización de centro de planificación familiar, lugar donde se informó, semanas de gestación, motivo de la interrupción</i> . . . . .	225
<i>CE.2. I.V.E. Número según provincia de residencia y edad</i> . . . . .	226
<i>CE.3. I.V.E. Número según provincia de residencia y utilización de centro de planificación familiar</i> . . . . .	227
<i>CE.4. I.V.E. Número según provincia de residencia y lugar donde se informó</i> . . . . .	228
<i>CE.5. I.V.E. Número según provincia de residencia y semanas de gestación</i> . . . . .	229

## **ANEXOS**

<i>I (Legislación)</i> .....	233
<i>II (Cuestionario de Notificación)</i> .....	237
<i>III (Relación de Centros que han notificado I.V.E. durante 1994)</i> .....	241
<i>IV (Población)</i> .....	250



**I N T R O D U C C I O N**



## **INTRODUCCION**

*Tanto desde el ámbito del Estado como en el de las Comunidades Autónomas, y ante la necesidad de obtener información epidemiológica sobre las Interrupciones Voluntarias del Embarazo que se realizan en nuestro país; se ha elaborado diversa normativa reguladora de aspectos concretos de esta practica sanitaria.*

*La normativa de carácter estatal se relaciona en el Anexo I de esta publicación. De toda ella cabe destacar, a los propósitos de esta publicación, la Orden de 16 de junio de 1.986 por la que se establece la notificación de las Interrupciones Voluntarias del Embarazo y la Resolución de 15 de octubre de 1.990 que modifica algunos aspectos de dicha notificación.*

*La información que sobre las Interrupciones Voluntarias del Embarazo se recoge pretende los siguientes objetivos:*

- 1.- Caracterizar, demográfica y socialmente, el colectivo de mujeres que recurren a la Interrupción Voluntaria del Embarazo.*
- 2.- Describir las características del servicio que se presta, tanto por la red pública como por la privada.*
- 3.- Identificar las áreas con mayor demanda de Interrupciones Voluntarias de Embarazo.*
- 4.- Servir de base tanto a la planificación de los servicios asistenciales como de programas de promoción de la mujer.*
- 5.- Permitir obtener el conocimiento adecuado de las características de las interrupciones realizadas en nuestro país que permita plantear, en cada momento, la adecuación del marco legal regulador.*

*La información contenida en este volumen ha sido elaborada a partir de los datos recogidos en el cuestionario de notificación aprobado por el Pleno del Consejo Interterritorial el día 7 de febrero de 1990, recogido en el Anexo II de esta publicación.*

*Con el fin de preservar el anonimato de las mujeres sometidas a estas intervenciones, el número de registro interno, variable contenida en el cuestionario relacionado, no ha sido grabado, utilizándose únicamente para recuperar información de aquellos casos en que se han omitido datos esenciales.*



*Una vez concluida la elaboración estadística de los datos recogidos, los cuestionarios son destruidos (Resolución de 15 de Octubre de 1990).*

*Igualmente y de acuerdo con distinto articulado de la Ley 12/1989, de 9 de mayo, de la Función Estadística Pública, que protege y ampara mediante el secreto estadístico los datos referentes a la identidad no solo de las mujeres sino también de los Centros Sanitarios en que se practican Interrupciones Voluntarias de Embarazo, no se presenta información sobre los Centros en que se realizan estas intervenciones, y si únicamente una relación de los Centros que han notificado en el año pero sin cuantificar el número de intervenciones en ellos realizadas, Anexo III.*

*La información se presenta, fundamentalmente, agregada en forma de tablas bajo cuatro grandes apartados:*

- 1.- Tablas de Evolución, (desde 1.989).*
- 2.- Tablas Generales. Correspondientes al total nacional.*
- 3.- Tablas por Comunidades Autónomas de Residencia.*
- 4.- Tablas de Colectivos Especiales. Interrupciones Voluntarias del Embarazo en mujeres menores de veinte años.*

*La mayoría de las Consejerías de Sanidad han expresado su deseo de recibir esta información en soporte magnético, lo que supone mayor agilidad en el tratamiento de la misma. Igualmente este soporte está a disposición de cualquier usuario que lo solicite, con las limitaciones que la confidencialidad y secreto estadístico ya mencionado imponen.*

*Los datos recogidos en esta publicación corresponden a las Interrupciones Voluntarias del Embarazo realizadas durante el año 1.994 y notificadas a las distintas Comunidades Autónomas, que a su vez remitieron al Ministerio de Sanidad y Consumo al objeto de su estudio y elaboración en el contexto nacional.*

*Agradecemos muy sinceramente aquellas observaciones que nos hagan llegar a fin de mejorar la calidad de esta información.*

**NOTAS METODOLOGICAS**



## NOTAS METODOLOGICAS

*Para la elaboración de esta publicación nos basamos en la información que se recoge a través del cuestionario aprobado por el Pleno del Consejo Interterritorial del Sistema Nacional de Salud, celebrado el día 7 de febrero de 1.990. Dicho cuestionario está impreso en papel autocopiativo y consta de tres copias, una para el Centro Sanitario en que se realiza la intervención, otra para la Consejería de Sanidad correspondiente y otra para la Dirección General de Salud Pública del Ministerio de Sanidad y Consumo.*

*Una vez recibidos los cuestionarios en la Subdirección General de Epidemiología, Promoción y Educación para la Salud, éstos son numerados, para facilitar las posteriores labores de depuración, al permitir enlazar el cuestionario con la información ya grabada, y sometidos a un proceso de depuración manual al objeto de verificar los datos considerados como imprescindibles: la fecha de nacimiento y la fecha de intervención. En el caso de que estas fechas estén incompletas, no existan o sean erróneas, se corrigen mediante contactos telefónicos o devolviendo el impreso a la Consejería de Sanidad de la Comunidad Autónoma donde se realizó la intervención, para que se subsanen los fallos advertidos. En caso de inexistencia definitiva de una de estas variables, el cuestionario es rechazado.*

*El cuestionario de notificación es autocodificable, a excepción de las variables : municipio y provincia de residencia, codificadas de acuerdo con la Relación de Municipios y Códigos por Provincias a 1 de enero de 1.994, editada por el Instituto Nacional de Estadística.*

*La Dirección General de Salud Pública del Ministerio de Sanidad y Consumo ha elaborado un Programa para el Tratamiento Informatizado de los Datos que facilita la grabación y depuración automática de los mismos. Su objetivo fundamental es facilitar la transmisión de la información entre las distintas Consejerías de Sanidad y el propio Ministerio y por lo tanto agilizar la elaboración de la estadística. Desde el comienzo de su implantación las Comunidades Autónomas se vienen incorporando a la utilización del mismo de manera progresiva.*

*Una vez los datos grabados son sometidos a un proceso de depuración automática al objeto de detectar posibles errores de rango o de consistencia. Cuando existen campos en los que la información no aparece o es incoherente se asigna el código de no consta. Todo ello de acuerdo con el documento de trabajo: Normas para la Recogida, Codificación, Depuración y Tabulación de las Interrupciones Voluntarias del Embarazo. Subdirección General de Información Sanitaria y Epidemiología del Ministerio de Sanidad y Consumo (diciembre, 1.989).*

*Con el fin de completar la información en lo posible, a partir de los datos recogidos, se crean nuevas variables o nuevas categorías en variables ya existentes:*

#### *Edad*

*Esta variable ha sido calculada por diferencia entre la fecha de la intervención y la del nacimiento.*

#### *Tipo de Hábitat*

*Para su obtención se utiliza la población de derecho a 1 de enero de 1.994 procedente de la Rectificación del Padrón Municipal de Habitantes, I.N.E., a esa fecha.*

#### *Semanas de Gestación*

*La información recogida se refiere a las semanas de gestación evaluadas por el médico. Siempre se han tenido en cuenta semanas cumplidas.*

#### *Motivo de la Interrupción*

*El cuestionario de notificación recoge los tres supuestos legales: 1. peligro para la vida o la salud física o psíquica de la embarazada, 2. violación y 3. presunción de que el feto habrá de nacer con graves taras. En el caso de que exista más de un motivo, la información es recogida en la categoría de "varios motivos".*

#### *Tipo de Centro Sanitario*

*La información es tabulada con dos variables anidadas: Régimen del Centro (hospitalario o extrahospitalario) y Dependencia Patrimonial del mismo (público o privado).*

#### *Estancias en el Centro Sanitario*

*Se calcula por la diferencia en días entre la fecha de alta y la de ingreso.*

*En las Tablas de Evolución, los datos referentes al año 1.989, no se incluyen los datos de Cataluña, pues no comunicó las I.V.E. en el cuestionario homogéneo para todo el Estado.*

*Las tasas que se exponen han sido calculadas a partir de la "Proyección de la Población Española. España 1991-2026. Comunidades Autónomas y Provincias 1991-2005, por sexo y grupos quinquenales de edad", realizada por el Instituto de Demografía, a través del Convenio Específico de Colaboración, firmado entre el Ministerio de Sanidad y Consumo y el Consejo Superior de Investigaciones Científicas. Anexo IV.*

*Para la representación gráfica de las tasas por 1.000 mujeres entre 15 y 44 años, según Comunidad Autónoma de Residencia, se han calculado los quintiles de la distribución de frecuencias.*

*Los denominadores de los grupos extremos, 19 y menos y 40 y mas, de la distribución por edad de la tabla EV.1 son, las mujeres comprendidas entre los 15 y los 19 años para el primer grupo y las comprendidas entre los 40 y los 44 años para el último.*



**E V O L U C I O N**





TABLA EV.1. I.V.E. TASAS POR 1.000 MUJERES DE CADA GRUPO DE EDAD .

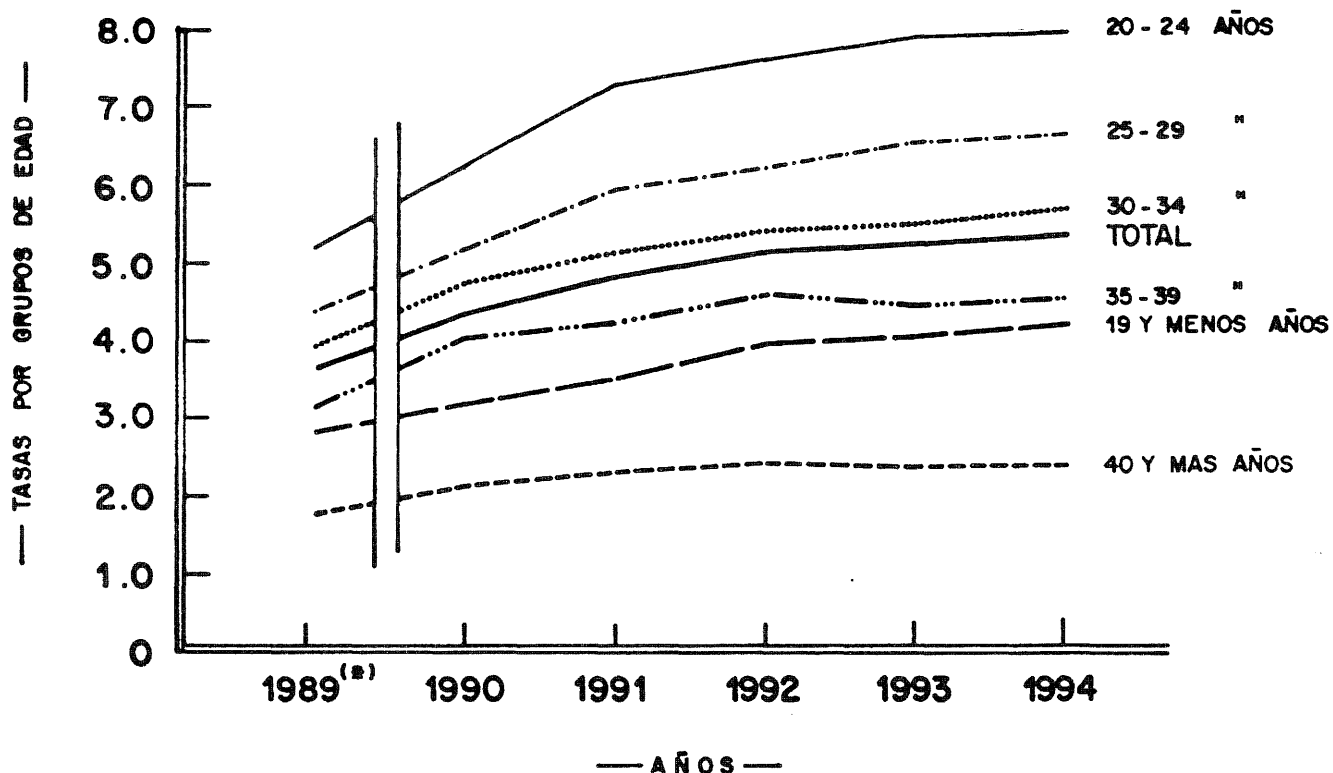
1989/1990/1991/1992/1993/1994. TOTAL NACIONAL.

	Año de intervención					
	1989	(*) 1990	1991	1992	1993	1994
<b>TOTAL</b>	3,56	4,29	4,79	5,10	5,15	5,38
19 y menos años	2,74	3,12	3,42	3,93	3,89	4,22
20-24 años	5,13	6,22	7,25	7,54	7,75	7,92
25-29 años	4,29	5,10	5,85	6,15	6,44	6,66
30-34 años	3,84	4,69	5,08	5,35	5,40	5,73
35-39 años	3,11	3,99	4,21	4,54	4,37	4,57
40 y más años	1,72	2,08	2,24	2,34	2,26	2,36

Las poblaciones utilizadas para el cálculo de estas tasas, se encuentran en el ANEXO IV.

(\*) Los datos de las I.V.E. realizadas en Cataluña se incorporan a los nacionales.

Figura 1.- I.V.E. TASAS POR 1.000 MUJERES DE CADA GRUPO DE EDAD.  
ESPAÑA 1989-1994



(\*) No se incluyen las I.V.E. realizadas en Cataluña (ver notas metodológicas).

TABLA EV.2. I.V.E. TASAS POR 1.000 MUJERES ENTRE 15 Y 44 AÑOS SEGUN CC.AA. DE RESIDENCIA.  
1989/1990/1991/1992/1993/1994. TOTAL NACIONAL.

	Año de intervención					
	1989	(*) 1990	1991	1992	1993	1994
<b>TOTAL</b>	<b>3,56</b>	<b>4,29</b>	<b>4,79</b>	<b>5,10</b>	<b>5,15</b>	<b>5,38</b>
Andalucía	1,75	1,21	2,65	2,97	3,85	4,68
Aragón	2,52	4,12	3,81	3,96	3,56	5,45
Asturias	10,54	9,89	10,89	10,86	10,95	11,18
Baleares	3,67	6,56	7,04	6,93	5,63	5,60
Canarias	1,47	3,76	4,36	4,88	6,16	5,99
Cantabria	6,57	6,13	6,16	5,46	4,96	4,56
Castilla-La Mancha	2,68	2,87	3,07	3,05	3,08	3,12
Castilla y León	5,90	5,88	5,47	5,45	5,66	5,64
Cataluña	0,33	5,21	5,90	6,95	7,02	6,82
Comunidad Valenciana	6,51	6,63	6,99	6,92	6,33	5,78
Extremadura	2,04	1,66	2,04	1,87	3,53	3,62
Galicia	1,75	2,33	3,21	3,69	3,47	3,97
Madrid	7,32	6,65	6,64	7,12	5,87	6,74
Murcia	2,65	2,76	3,43	3,86	4,21	3,86
Navarra	2,54	1,80	1,36	1,78	0,96	1,14
País Vasco	3,34	2,99	2,76	2,53	2,62	1,93
La Rioja	3,46	3,87	3,11	3,63	2,59	3,09
Ceuta y Melilla	1,17	0,74	1,55	1,97	1,60	2,27

Las poblaciones utilizadas para el cálculo de estas tasas, se encuentran en el ANEXO IV.

(\*) Los datos de las I.V.E. realizadas en Cataluña se incorporan a los nacionales.

Figura 2.- I.V.E. TASAS POR 1000 MUJERES ENTRE 15 Y 44 AÑOS, SEGUN COMUNIDAD AUTONOMA DE RESIDENCIA 1994.

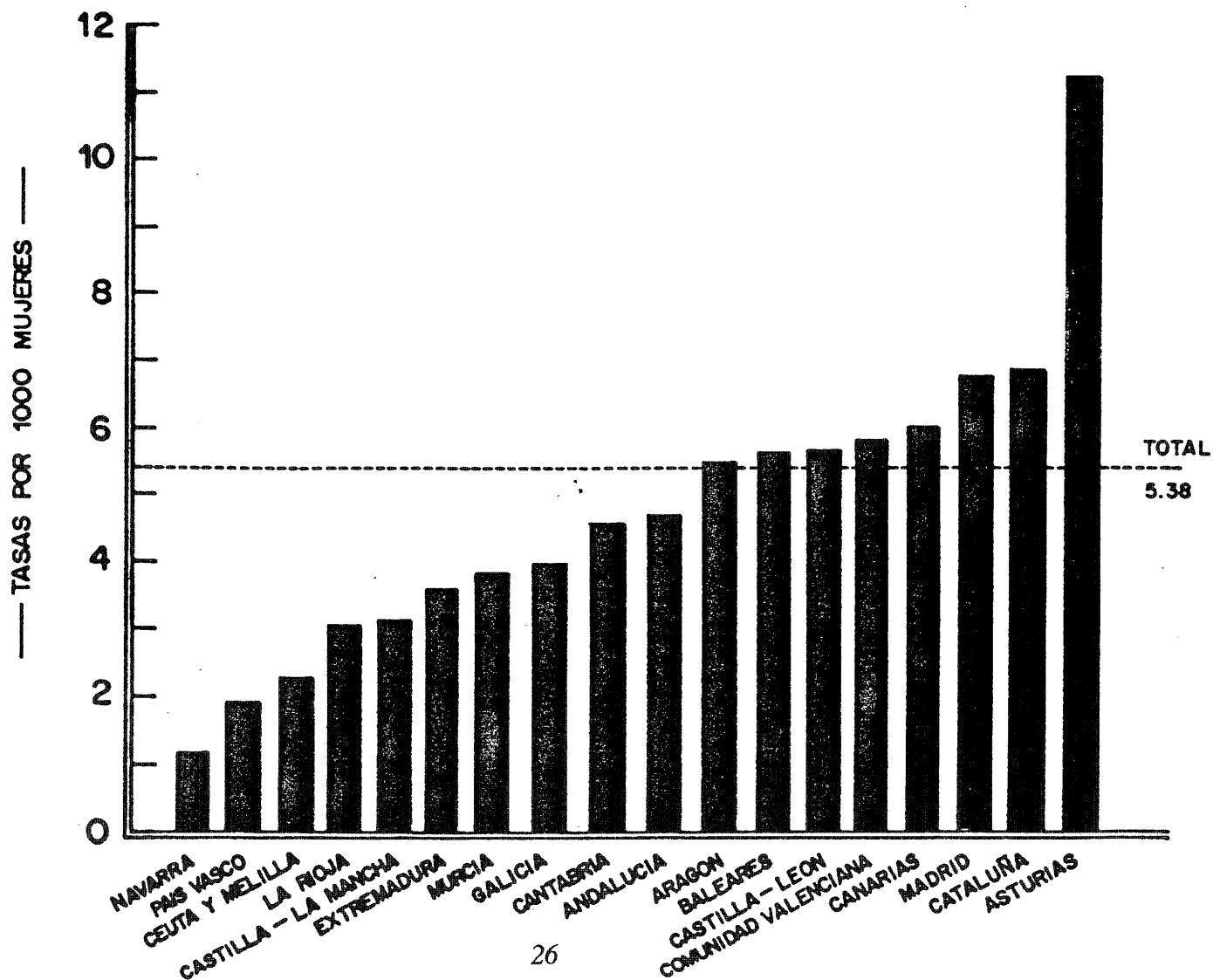


TABLA EV.3. I.V.E. DISTRIBUCION PORCENTUAL SEGUN ESTADO CIVIL, NIVEL DE INSTRUCCIÓN, SITUACION LABORAL DE LA MUJER, SITUACION LABORAL DE LA PAREJA O SUSTENTADOR PRINCIPAL, NUMERO DE HIJOS QUE VIVEN EN LA ACTUALIDAD, NUMERO DE ABORTOS VOLUNTARIOS ANTERIORES AL ACTUAL.

1989/1990/1991/1992/1993/1994. TOTAL NACIONAL.

	Año de intervención						
	1989	(*)	1990	1991	1992	1993	1994
TOTAL I.V.E.	30.552		37.231	41.910	44.962	45.503	47.832
<b>Estado civil</b>							
Soltera	53,32		52,29	53,73	54,91	55,86	55,92
Casada	37,70		38,70	36,70	35,60	34,33	34,31
Viuda	0,80		0,86	0,97	0,89	0,89	0,99
Divorciada } Separada	7,16		1,85	2,02	1,94	2,04	1,96
No consta	1,03		5,74	6,03	6,20	6,46	6,38
			0,56	0,55	0,46	0,40	0,45
<b>Nivel de instrucción</b>							
Analfabeta }	1,53		0,46	0,48	0,35	0,42	0,50
Sin estudios			1,68	2,11	3,52	2,80	2,90
1er. grado	13,55		15,85	19,22	17,63	17,83	19,27
2o. grado, 1er. ciclo	38,97		35,81	34,89	34,24	35,36	32,37
2o. grado, 2o. ciclo	27,48		26,96	25,17	26,06	25,68	26,69
3er. grado (Escuela) }	14,49		8,97	8,11	9,07	9,54	9,60
3er. grado (Facultad)			8,07	7,51	6,86	6,43	6,48
No clasificable	2,86		1,39	1,60	1,38	1,20	1,35
No consta	1,13		0,80	0,90	0,89	0,75	0,83
<b>Situación laboral mujer</b>							
Profesional emplea	0,25		0,82	0,92	0,74	0,73	0,68
Profesional no emplea	3,78		3,85	3,36	3,06	2,92	2,75
Asalariada	42,95		46,75	46,96	47,50	44,24	42,74
Pensionista	0,29		0,33	0,28	0,31	0,35	0,37
Estudiante	15,77		13,54	14,49	14,98	15,67	16,29
Parada	9,50		9,40	10,69	11,73	14,72	15,60
Sus labores	26,09		23,40	21,15	20,19	19,90	19,70
Otras	0,89		1,36	1,08	0,92	1,18	1,35
No consta	0,48		0,55	1,06	0,56	0,30	0,53
<b>Situación laboral pareja o sustentador</b>							
No existe	5,13		15,53	12,80	9,31	9,54	10,91
Profesional emplea	0,64		2,60	2,54	2,36	2,33	2,37
Profesional no emplea	10,30		8,84	7,44	6,89	6,33	5,82
Asalariada/o	49,77		52,64	52,56	54,43	54,07	53,73
Pensionista	5,16		4,67	4,22	4,37	4,14	3,66
Estudiante	0,62		0,64	0,91	0,76	0,68	0,87
Parada/o	3,00		3,08	3,62	3,91	5,43	6,46
Sus labores	0,09		0,21	0,11	0,09	0,50	0,22
Otras	1,37		1,33	1,32	1,75	2,62	2,22
No consta	23,91		10,45	14,48	16,12	14,36	13,72
<b>Nº hijos vivos actualmente</b>							
Ningún hijo	43,51		49,74	51,11	51,73	52,56	52,11
Un hijo	15,46		16,64	16,91	17,00	17,55	18,33
Dos hijos	19,07		20,30	19,70	19,64	19,10	18,99
Tres hijos	8,18		8,24	7,71	7,52	7,23	6,77
Cuatro hijos	3,29		2,87	2,59	2,28	2,25	2,29
Cinco o más hijos	1,82		1,55	1,50	1,32	1,20	1,28
No consta	8,68		0,65	0,49	0,50	0,10	0,23
<b>Nº abortos voluntarios anteriores</b>							
Ningún aborto	74,59		80,41	79,43	78,74	78,39	77,64
Un aborto	14,43		15,24	15,72	16,31	17,33	17,47
Dos abortos	2,33		2,20	2,72	2,86	3,20	3,51
Tres abortos	0,39		0,53	0,55	0,58	0,64	0,79
Cuatro abortos	0,11		0,09	0,12	0,16	0,21	0,21
Cinco o más abortos	0,05		0,04	0,06	0,08	0,06	0,10
No consta	8,10		1,49	1,40	1,26	0,18	0,26

(\*) El 1 de enero de 1.990 se comienza a notificar en el cuestionario aprobado por el Pleno del Consejo Interterritorial del Sistema Nacional de Salud, celebrado el 7 de febrero de 1.990.

(\*) Los datos de las I.V.E. realizadas en Cataluña se incorporan a los nacionales.

TABLA EV.4. I.V.E. DISTRIBUCION PORCENTUAL SEGUN TIPO DE CENTRO, SEMANAS DE GESTACION, MOTIVO DE LA INTERRUPCION.

1989/1990/1991/1992/1993/1994. TOTAL NACIONAL.

	Año de intervención						
	1989	(*)	1990	1991	1992	1993	1994
TOTAL I.V.E.	30.552		37.231	41.910	44.962	45.503	47.832
<u>Tipo de centro</u>							
HOSPITALARIO	7,20		6,30	5,52	6,06	6,73	10,42
Público	3,13		3,19	2,58	2,27	2,12	2,57
Privado	4,08		3,12	2,94	3,79	4,62	7,85
EXTRAHOSPITALARIO	92,80		93,70	94,48	93,94	93,27	89,58
Público	0,38		0,29	0,25	0,22	0,23	0,23
Privado	92,42		93,41	94,23	93,72	93,04	89,35
<u>Semanas de gestación</u>							
8 ó menos semanas	60,80		62,54	66,05	66,89	67,81	66,63
9-12 semanas	32,70		31,52	28,93	27,42	27,09	26,50
13-16 semanas	4,28		3,69	2,84	2,67	2,54	3,24
17-20 semanas	1,06		1,21	1,14	1,43	1,52	2,00
21 ó más semanas	0,30		0,35	0,37	0,38	0,51	0,78
No consta	0,86		0,70	0,67	1,20	0,53	0,86
<u>Motivo de la interrupción</u>							
Salud materna	97,83		96,07	96,35	98,40	98,27	98,19
Riesgo fetal	1,35		1,78	1,76	1,46	1,58	1,59
Violación	0,03		0,03	0,04	0,02	0,03	0,02
Varios motivos	0,34		0,14	0,13	0,04	0,04	0,07
No consta	0,45		1,98	1,71	0,07	0,07	0,13

(\*) El 1 de enero de 1990 se comienza a notificar en el cuestionario aprobado por el Pleno del Consejo Interterritorial del Sistema Nacional de Salud, celebrado el 7 de febrero de 1.990

(\*) Los datos de las I.V.E. realizadas en Cataluña se incorporan a los nacionales.

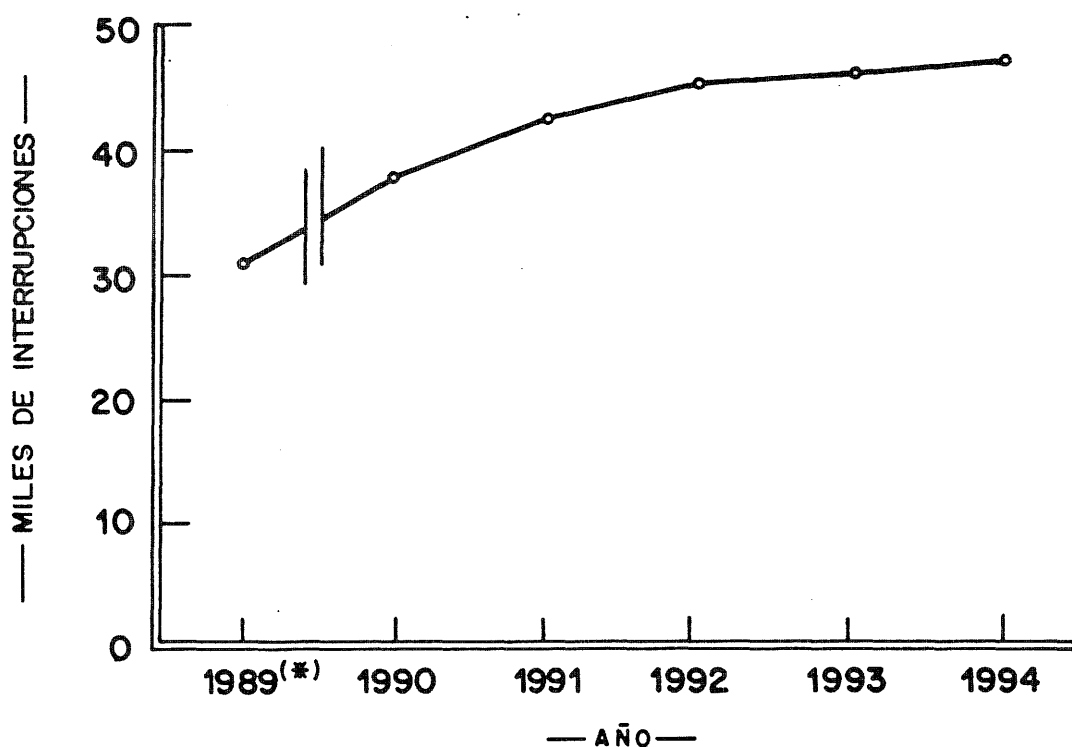
TABLA EV.5. I.V.E. NUMERO DE CENTROS QUE HAN NOTIFICADO, NUMERO DE ABORTOS REALIZADOS Y TASAS POR 1.000 MUJERES ENTRE 15 Y 44 AÑOS

1989/1990/1991/1992/1993/1994. TOTAL NACIONAL.

	Año de intervención						
	1989	(*)	1990	1991	1992	1993	1994
Nº de Centros que han notificado I.V.E.	59		81	88	87	95	101
Nº de Abortos realizados	30.552		37.231	41.910	44.962	45.503	47.832
Tasas por 1.000 mujeres de 15 a 44 años	3,56		4,29	4,79	5,10	5,15	5,38

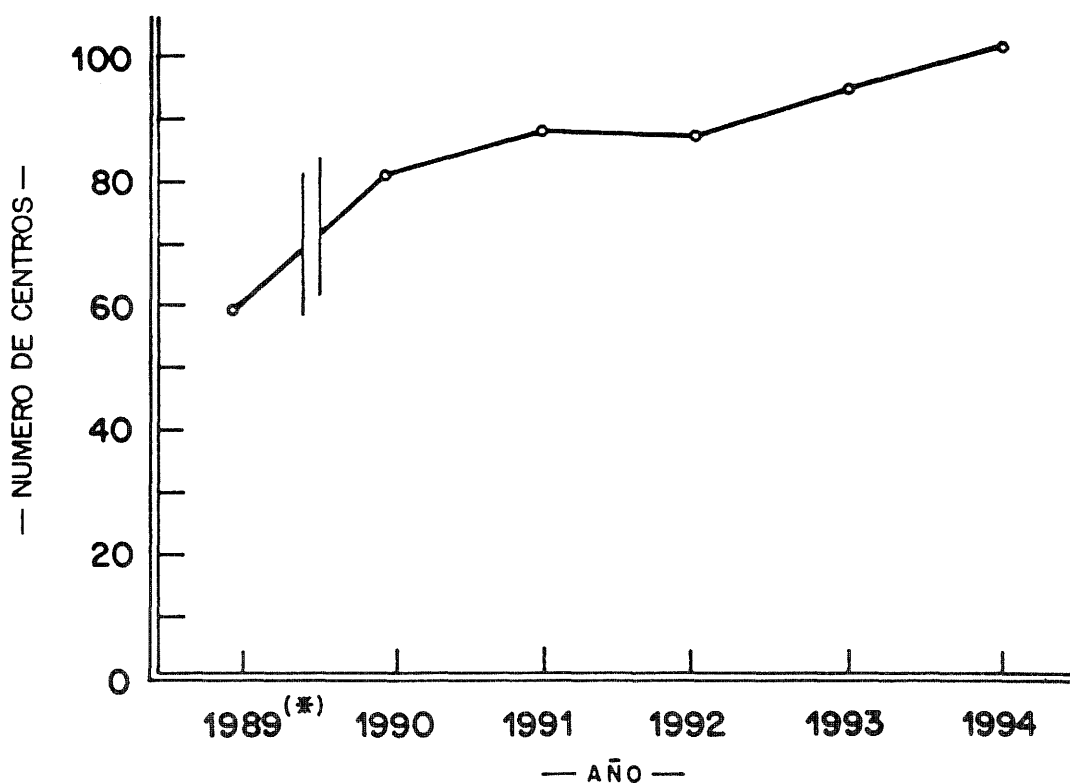
Las poblaciones utilizadas para el cálculo de estas tasas, se encuentran en el ANEXO IV.

Figura 3.- I.V.E. ESPAÑA - EVOLUCION 1989-1994 (en miles).



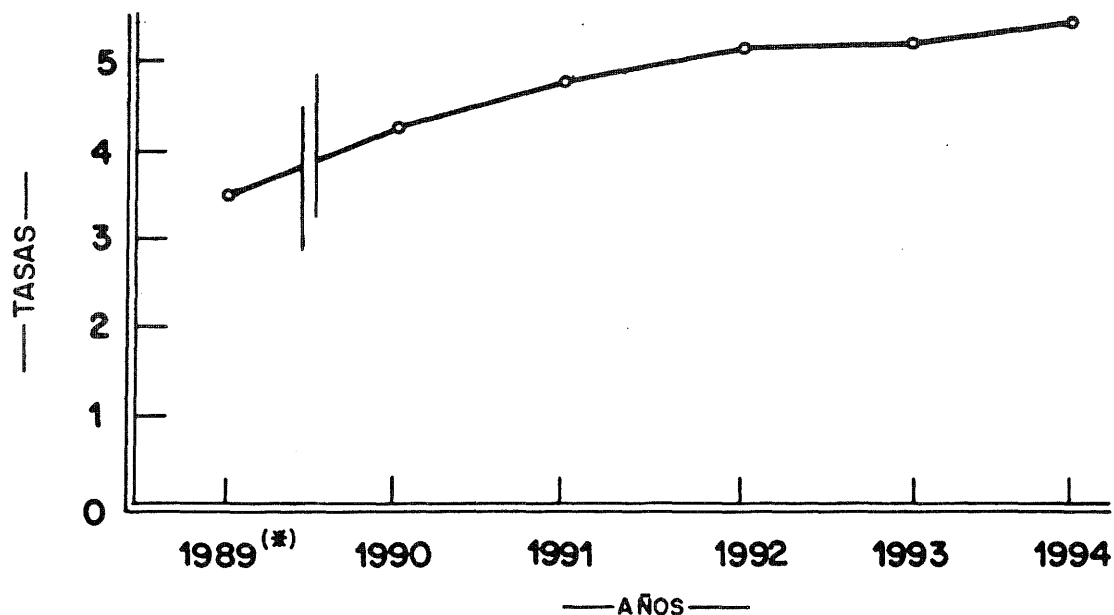
(\*) No se incluyen las I.V.E. realizadas en Cataluña (ver notas metodológicas).

Figura 4.- CENTROS QUE HAN NOTIFICADO I.V.E.s. ESPAÑA - EVOLUCION 1989-1994.



(\*) No se incluyen las I.V.E. realizadas en Cataluña (ver notas metodológicas).

Figura 5.- I.V.E. TASAS POR 1000 MUJERES DE 15 A 44 AÑOS. ESPAÑA 1989 - 1994.



(\*) No se incluyen las I.V.E. realizadas en Cataluña (ver notas metodológicas).

I.V.E. TASAS POR 1000 MUJERES ENTRE 15 Y 45 AÑOS, SEGUN COMUNIDAD AUTONOMA DE RESIDENCIA. ESPAÑA 1994

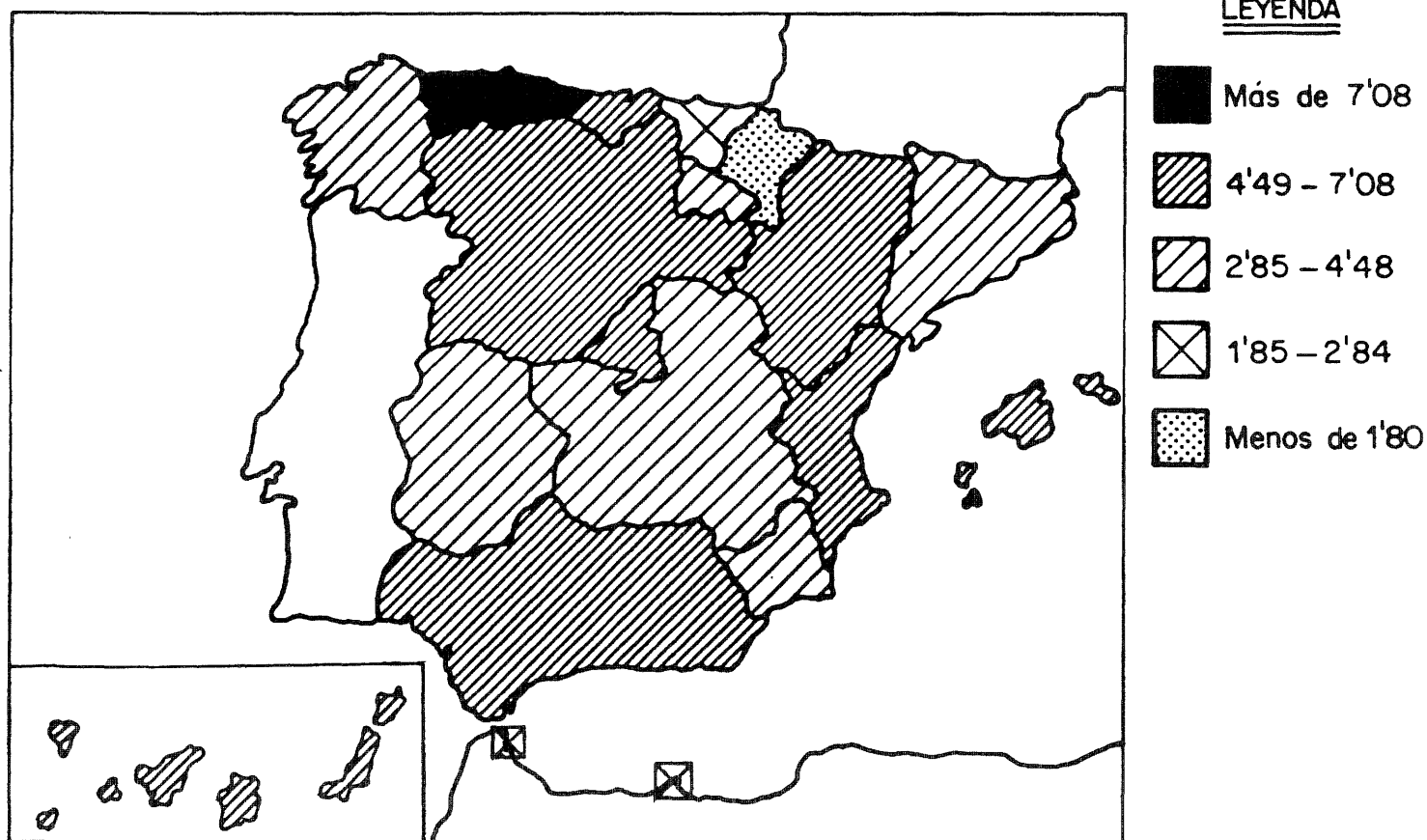
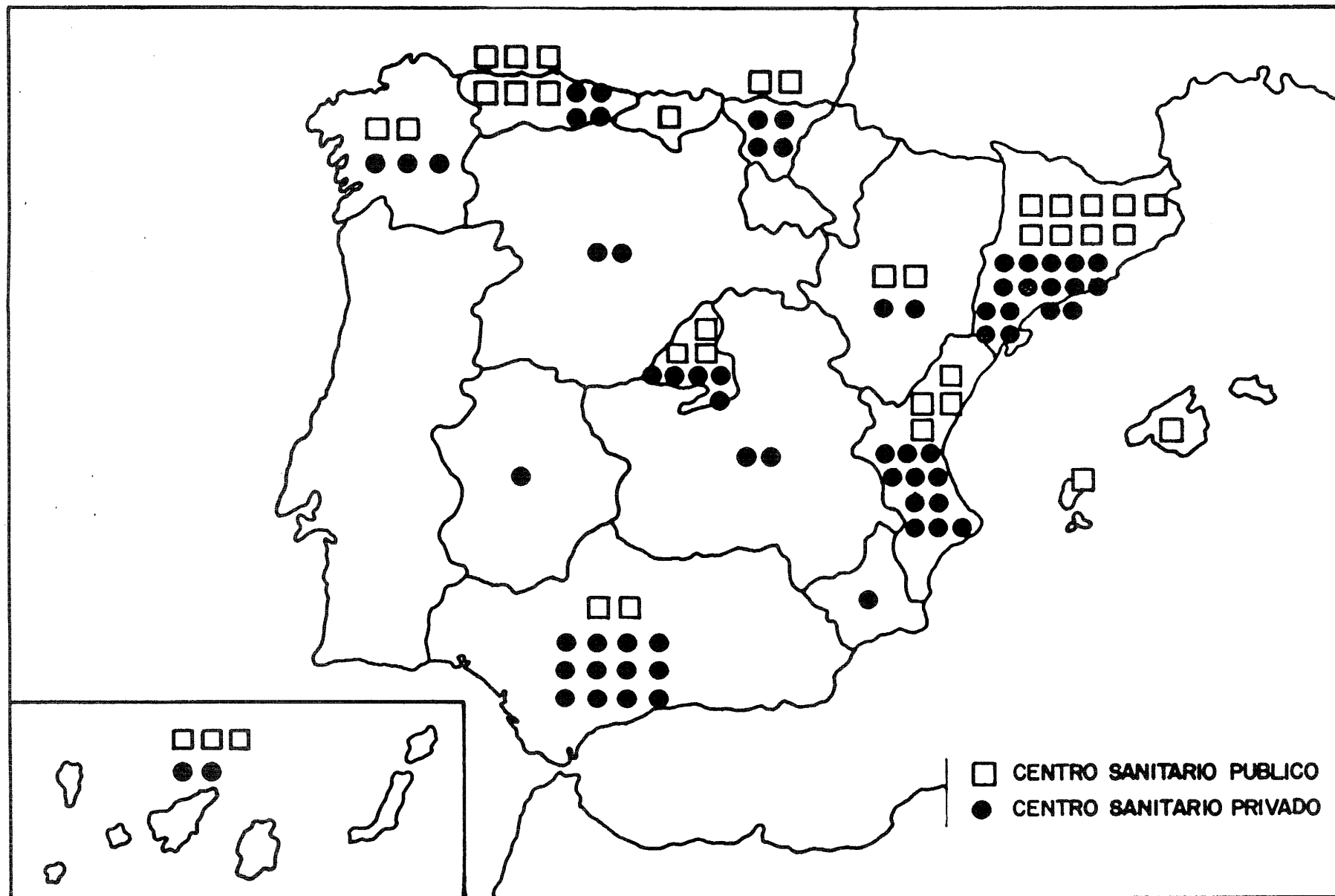




Figura 6.— DISTRIBUCION DE CENTROS QUE HAN NOTIFICADO I.V.Es.  
SEGUN COMUNIDAD AUTONOMA Y DEPENDENCIA PATRIMONIAL — ESPAÑA 1994.



**TABLAS GENERALES**



TABLA G.1. I.V.E. NUMERO SEGUN TIPO DE HABITAT Y UTILIZACION DE CENTRO DE PLANIFICACION FAMILIAR, LUGAR DONDE SE INFORMO, SEMANAS DE GESTACION, MOTIVO DE LA INTERRUPCION.

1994. TOTAL NACIONAL.

	TOTAL	Tipo de habitat				
		10000 y menos	10001-50000 (exc. cap.)	50001-500000 (inc. cap.)	500001 y más	No consta
TOTAL I.V.E.	47.832	5.094	9.094	18.939	11.754	2.951
<u>Utilización C.P.F.</u>						
Sí. Público	9.620	889	1.957	3.964	2.385	425
Sí. Privado	6.687	624	1.354	2.507	1.794	408
Sí. Otros	4.848	459	685	1.878	1.366	460
No	26.371	3.086	5.052	10.446	6.139	1.648
No consta	306	36	46	144	70	10
<u>Lugar de información</u>						
Centro Sanitario Público	12.766	1.344	2.732	5.602	2.652	436
Centro Sanitario Privado	8.334	1.049	1.708	2.803	2.258	516
Otros	26.620	2.693	4.637	10.491	6.810	1.989
No consta	112	8	17	43	34	10
<u>Semanas de gestación</u>						
8 ó menos semanas	31.870	3.254	6.133	12.717	7.923	1.843
9-12 semanas	12.674	1.476	2.389	5.025	2.994	790
13-16 semanas	1.548	171	262	560	379	176
17-20 semanas	959	107	183	389	195	85
21 ó más semanas	371	57	66	133	74	41
No consta	410	29	61	115	189	16
<u>Motivo interrupción</u>						
Salud materna	46.967	4.967	8.916	18.592	11.577	2.915
Riesgo fetal	761	115	162	301	154	29
Violación	11	0	1	6	4	0
Varios motivos	32	7	5	18	1	1
No consta	61	5	10	22	18	6

La clasificación de los municipios según su tamaño se ha realizado en base a las cifras de población de la rectificación del Padrón Municipal de Habitantes, I.N.E., a 1 de enero de 1.994

TABLA G.2. I.V.E. NUMERO SEGUN GRUPO DE EDAD Y ESTADO CIVIL, NIVEL DE INSTRUCCION, TIPO DE HABITAT, NUMERO DE HIJOS QUE VIVEN EN LA ACTUALIDAD, NUMERO DE ABORTOS VOLUNTARIOS ANTERIORES AL ACTUAL, UTILIZACION DE CENTRO DE PLANIFICACION FAMILIAR.

1994. TOTAL NACIONAL.

	TOTAL	Edad							
		<15 años	15-19 años	20-24 años	25-29 años	30-34 años	35-39 años	40-44 años	>44 años
TOTAL I.V.E.	47.832	97	6.598	12.772	10.594	8.613	6.259	2.627	272
<b>Estado civil</b>									
Soltera	26.747	93	6.310	10.687	5.905	2.540	979	225	8
Casada	16.410	2	230	1.642	3.536	4.593	4.156	2.020	231
Viuda	472	0	3	23	95	159	131	56	5
Divorciada	938	0	3	31	186	312	303	96	7
Separada	3.051	0	24	327	828	972	667	218	15
No consta	214	2	28	62	44	37	23	12	6
<b>Nivel de instrucción</b>									
Analfabeta	241	0	15	54	53	42	49	22	6
Sin estudios	1.386	3	114	252	301	283	250	161	22
1º grado	9.218	46	1.167	2.109	1.930	1.677	1.420	768	101
2º grado, 1º ciclo	15.484	37	2.506	3.962	3.289	2.747	2.008	845	90
2º grado, 2º ciclo	12.766	8	2.291	3.871	2.680	2.135	1.312	437	32
3º grado (Escuela)	4.593	0	285	1.417	1.166	864	647	207	7
3º grado (Facultad)	3.100	0	127	827	906	653	442	140	5
No clasificables	648	0	53	179	183	135	74	21	3
No consta	396	3	40	101	86	77	57	26	6
<b>Tipo de habitat</b>									
10.000 y menos	5.094	14	729	1.245	1.056	959	740	321	30
10.001-50.000 (exc. cap.)	9.094	21	1.335	2.334	1.918	1.634	1.257	530	65
50.001-500.000 (inc. cap.)	18.939	43	2.730	5.134	4.109	3.332	2.443	1.042	106
500.001 y más	11.754	15	1.409	3.289	2.832	2.120	1.458	569	62
No consta	2.951	4	395	770	679	568	361	165	9
<b>Nº hijos vivos actualmente</b>									
Ninguno	24.926	94	6.134	10.019	5.461	2.252	764	191	11
Uno	8.768	2	404	1.949	2.616	2.157	1.227	393	20
Dos	9.082	1	44	649	1.849	2.905	2.581	977	76
Tres	3.237	0	7	105	477	884	1.074	602	88
Cuatro	1.096	0	2	23	113	261	384	272	41
Cinco o más	612	0	2	5	46	126	213	184	36
No consta	111	0	5	22	32	28	16	8	0
<b>Nº abortos voluntarios anteriores</b>									
Ninguno	37.139	95	6.071	10.444	7.690	6.145	4.487	1.998	209
Uno	8.358	2	493	1.956	2.284	1.821	1.286	471	45
Dos	1.681	0	28	275	453	465	339	110	11
Tres	380	0	2	52	107	109	80	26	4
Cuatro	99	0	0	14	23	34	20	8	0
Cinco o más	50	0	0	4	8	13	22	2	1
No consta	125	0	4	27	29	26	25	12	2
<b>Utilización C.P.F.</b>									
Sí. Público	9.620	9	993	2.332	2.324	1.983	1.367	547	65
Sí. Privado	6.687	0	389	1.463	1.706	1.528	1.113	443	45
Sí. Otros	4.848	4	423	1.201	1.180	994	739	280	27
No	26.371	84	4.761	7.712	5.310	4.048	2.987	1.336	133
No consta	306	0	32	64	74	60	53	21	2

TABLA G.3. I.V.E. NUMERO SEGUN GRUPO DE EDAD Y TIPO DE CENTRO, LUGAR DONDE SE INFORMO, SEMANAS DE GESTACION, MOTIVO DE LA INTERRUPCION, METODO EMPLEADO EN LA INTERVENCION.

1994. TOTAL NACIONAL.

	TOTAL	Edad							
		<15 años	15-19 años	20-24 años	25-29 años	30-34 años	35-39 años	40-44 años	>44 años
TOTAL I.V.E.	47.832	97	6.598	12.772	10.594	8.613	6.259	2.627	272
<b>Tipo de centro</b>									
HOSPITALARIO	4.983	15	641	1.222	1.231	927	628	284	35
Público	1.229	4	71	216	337	305	197	88	11
Privado	3.754	11	570	1.006	894	622	431	196	24
EXTRAHOSPITALARIO	42.849	82	5.957	11.550	9.363	7.686	5.631	2.343	237
Público	109	0	14	35	25	22	8	5	0
Privado	42.740	82	5.943	11.515	9.338	7.664	5.623	2.338	237
<b>Lugar de información</b>									
Centro Sanitario Público	12.766	35	1.917	3.217	2.759	2.240	1.713	774	111
Centro Sanitario Privado	8.334	19	1.030	1.910	1.755	1.622	1.323	604	71
Otros	26.620	43	3.637	7.617	6.049	4.733	3.210	1.242	89
No consta	112	0	14	28	31	18	13	7	1
<b>Semanas de gestación</b>									
8 ó menos semanas	31.870	46	3.959	8.467	7.104	5.880	4.347	1.887	180
9-12 semanas	12.674	34	2.056	3.486	2.744	2.186	1.529	571	68
13-16 semanas	1.548	9	306	400	345	238	186	57	7
17-20 semanas	959	4	171	224	218	162	116	59	5
21 ó más semanas	371	2	49	83	91	80	34	25	7
No consta	410	2	57	112	92	67	47	28	5
<b>Motivo interrupción</b>									
Salud materna	46.967	95	3.568	12.662	10.332	8.360	6.123	2.561	266
Riesgo fetal	761	0	14	85	235	231	127	63	6
Violación	11	1	3	3	3	0	0	1	0
Varios motivos	32	0	1	4	16	9	1	1	0
No consta	61	1	12	18	8	13	8	1	0
<b>Método intervención</b>									
Aspiración	45.077	87	6.137	12.125	9.963	8.097	5.934	2.481	253
Dilatación	293	1	66	79	69	36	26	16	0
Legrado	1.824	6	328	457	405	326	208	85	9
Abortivos orales	1	0	0	0	0	0	1	0	0
Inyección intravenosa	308	2	54	78	62	56	28	20	8
Inyección intrauterina	239	0	7	18	76	76	41	19	2
Histerotomía	18	0	0	0	3	7	6	2	0
Histerectomía	2	0	0	0	0	0	1	1	0
No consta	70	1	6	15	16	15	14	3	0

TABLA G.4. I.V.E. NUMERO SEGUN PROVINCIA DE RESIDENCIA Y GRUPO DE EDAD.

1994. TOTAL NACIONAL.

	TOTAL	Edad							
		<15 años	15-19 años	20-24 años	25-29 años	30-34 años	35-39 años	40-44 años	>44 años
TOTAL	47.832	97	6.598	12.772	10.594	8.613	6.259	2.627	272
ANDALUCIA	7.625	21	1.157	2.195	1.700	1.284	859	375	34
Almería	638	2	87	179	146	104	75	41	4
Cádiz	1.031	4	166	293	223	165	115	60	5
Córdoba	917	2	133	255	204	175	100	45	3
Granada	1.269	2	160	358	324	213	146	62	4
Huelva	312	1	45	81	70	56	43	14	2
Jaén	423	1	64	127	90	63	54	24	0
Málaga	1.827	7	278	496	395	341	210	88	12
Sevilla	1.208	2	224	406	248	167	116	41	4
ARAGON	1.341	0	184	367	290	223	186	76	15
Huesca	177	0	24	42	40	30	25	12	4
Teruel	67	0	12	16	16	12	9	2	0
Zaragoza	1.097	0	148	309	234	181	152	62	11
ASTURIAS	2.641	5	317	610	549	501	455	177	27
BALEARES	926	0	148	223	180	190	139	42	4
CANARIAS	2.254	13	358	521	517	447	280	105	13
Las Palmas	1.144	8	200	285	265	204	128	50	4
S.C. Tenerife	1.110	5	158	236	252	243	152	55	9
CANTABRIA	538	0	80	120	126	98	75	33	6
CASTILLA-LA MANCHA	1.081	1	143	297	237	203	114	83	3
Albacete	232	0	36	66	43	38	30	18	1
Ciudad Real	334	0	35	95	84	53	40	27	0
Cuenca	107	1	14	25	23	19	14	9	2
Guadalajara	93	0	14	33	17	18	7	4	0
Toledo	315	0	44	78	70	75	23	25	0
CASTILLA Y LEON	2.931	4	403	803	620	527	399	165	10
Avila	106	1	8	23	28	18	17	10	1
Burgos	295	0	54	73	72	51	27	18	0
León	812	1	121	192	161	152	131	50	4
Palencia	234	0	30	56	57	41	37	13	0
Salamanca	271	1	29	87	59	44	38	11	2
Segovia	120	0	15	37	30	22	12	4	0
Soria	84	0	11	27	14	14	14	4	0
Valladolid	847	1	117	266	171	148	98	43	3
Zamora	162	0	18	42	28	37	25	12	0
CATALUÑA	9.399	18	1.357	2.592	1.992	1.677	1.241	473	49
Barcelona	7.632	14	1.080	2.157	1.598	1.356	997	394	36
Girona	725	1	127	191	156	111	104	30	5
Lleida	414	1	53	106	102	78	49	22	3
Tarragona	628	2	97	138	136	132	91	27	5
COMUNIDAD VALENCIANA	5.237	11	695	1.439	1.155	944	657	301	35
Alicante	2.201	5	300	582	481	396	284	138	15
Castellón	251	1	34	55	58	48	38	17	0
Valencia	2.785	5	361	802	616	500	335	146	20
EXTREMADURA	798	6	107	198	168	152	112	49	6
Badajoz	480	4	67	126	102	93	57	26	5
Cáceres	318	2	40	72	66	59	55	23	1
GALICIA	2.311	4	303	533	461	419	375	196	20
La Coruña	763	2	120	175	157	122	119	62	6
Lugo	286	0	38	65	53	61	49	20	0
Orense	277	0	38	59	56	51	44	27	2
Pontevedra	985	2	107	234	195	185	163	87	12
MADRID	8.223	8	963	2.178	2.034	1.498	1.076	431	35
MURCIA	952	3	155	239	194	173	122	59	7
NAVARRA	134	0	20	37	33	18	18	6	2
PAIS VASCO	943	1	134	266	231	165	111	30	5
Alava	63	0	13	17	13	8	9	3	0
Guipúzcoa	283	0	35	85	69	48	35	10	1
Vizcaya	597	1	86	164	149	109	67	17	4
LA RIOJA	174	1	30	56	31	24	18	13	1
CEUTA	26	0	3	7	7	8	1	0	0
MELILLA	51	1	4	22	14	5	3	2	0
EXTRANJERO	200	0	31	54	44	46	16	9	0
NO CONSTA	47	0	6	15	11	11	2	2	0

TABLA G.5. I.V.E. NUMERO SEGUN PROVINCIA DE RESIDENCIA Y NIVEL DE INSTRUCCION.

1994. TOTAL NACIONAL.

TOTAL	Nivel de instrucción									
	Analfa- beta	Sin estudios	1º grado	--- 2º grado --- 1º ciclo 2º ciclo	--- 3º grado --- Escuela Facultad	No clasi- ficables	No consta			
<b>TOTAL</b>	<b>47.832</b>	<b>241</b>	<b>1.386</b>	<b>9.218</b>	<b>15.484</b>	<b>12.766</b>	<b>4.593</b>	<b>3.100</b>	<b>648</b>	<b>396</b>
<b>ANDALUCIA</b>	<b>7.625</b>	<b>56</b>	<b>679</b>	<b>2.111</b>	<b>1.712</b>	<b>1.768</b>	<b>859</b>	<b>287</b>	<b>59</b>	<b>94</b>
Almería	638	5	51	190	151	121	84	28	2	6
Cádiz	1.031	12	123	225	256	269	83	40	4	19
Córdoba	917	11	98	363	98	221	99	23	0	4
Granada	1.269	3	90	372	227	240	221	84	8	24
Huelva	312	3	22	55	79	83	33	3	22	12
Jaén	423	4	25	175	73	71	51	18	3	3
Málaga	1.827	12	111	386	598	422	205	50	20	23
Sevilla	1.208	6	159	345	230	341	83	41	0	3
<b>ARAGON</b>	<b>1.341</b>	<b>6</b>	<b>20</b>	<b>231</b>	<b>395</b>	<b>342</b>	<b>196</b>	<b>88</b>	<b>6</b>	<b>57</b>
Huesca	177	3	4	22	54	49	25	10	1	9
Teruel	67	0	0	19	19	15	7	3	0	4
Zaragoza	1.097	3	16	190	322	278	164	75	5	44
<b>ASTURIAS</b>	<b>2.641</b>	<b>2</b>	<b>12</b>	<b>400</b>	<b>995</b>	<b>811</b>	<b>214</b>	<b>159</b>	<b>0</b>	<b>48</b>
<b>BALEARES</b>	<b>926</b>	<b>2</b>	<b>17</b>	<b>114</b>	<b>410</b>	<b>254</b>	<b>81</b>	<b>45</b>	<b>2</b>	<b>1</b>
<b>CANARIAS</b>	<b>2.254</b>	<b>2</b>	<b>16</b>	<b>229</b>	<b>989</b>	<b>671</b>	<b>177</b>	<b>166</b>	<b>3</b>	<b>1</b>
Las Palmas	1.144	0	8	123	526	349	75	62	1	0
S.C. Tenerife	1.110	2	8	106	463	322	102	104	2	1
<b>CANTABRIA</b>	<b>538</b>	<b>0</b>	<b>4</b>	<b>88</b>	<b>190</b>	<b>157</b>	<b>47</b>	<b>37</b>	<b>0</b>	<b>15</b>
<b>CASTILLA-LA MANCHA</b>	<b>1.081</b>	<b>2</b>	<b>25</b>	<b>213</b>	<b>438</b>	<b>217</b>	<b>93</b>	<b>69</b>	<b>20</b>	<b>4</b>
Albacete	232	1	3	68	63	54	24	16	0	3
Ciudad Real	334	0	9	57	147	62	29	25	5	0
Cuenca	107	1	1	25	47	20	6	6	1	0
Guadalajara	93	0	3	13	32	24	12	5	4	0
Toledo	315	0	9	50	149	57	22	17	10	1
<b>CASTILLA Y LEON</b>	<b>2.931</b>	<b>5</b>	<b>37</b>	<b>297</b>	<b>956</b>	<b>976</b>	<b>331</b>	<b>311</b>	<b>10</b>	<b>8</b>
Avila	106	0	2	22	36	25	13	6	2	0
Burgos	295	0	1	21	87	125	37	19	4	1
León	812	4	7	126	268	248	83	70	1	5
Palencia	234	1	4	14	82	87	24	21	0	1
Salamanca	271	0	6	22	75	79	35	51	2	1
Segovia	120	0	1	9	41	36	17	15	1	0
Soria	84	0	4	10	33	18	14	5	0	0
Valladolid	847	0	8	58	269	311	88	113	0	0
Zamora	162	0	4	15	65	47	20	11	0	0
<b>CATALUÑA</b>	<b>9.399</b>	<b>80</b>	<b>236</b>	<b>1.305</b>	<b>3.814</b>	<b>2.571</b>	<b>821</b>	<b>558</b>	<b>14</b>	<b>0</b>
Barcelona	7.632	63	195	1.064	3.014	2.113	695	479	9	0
Girona	725	7	13	79	344	205	46	29	2	0
Lleida	414	2	6	59	171	114	36	24	2	0
Tarragona	628	8	22	103	285	139	44	26	1	0
<b>COMUNIDAD VALENCIANA</b>	<b>5.237</b>	<b>17</b>	<b>84</b>	<b>1.974</b>	<b>1.340</b>	<b>1.084</b>	<b>455</b>	<b>240</b>	<b>5</b>	<b>38</b>
Alicante	2.201	8	65	1.204	440	287	103	79	0	15
Castellón	251	2	1	49	101	61	18	19	0	0
Valencia	2.785	7	18	721	799	736	334	142	5	23
<b>EXTREMADURA</b>	<b>798</b>	<b>5</b>	<b>47</b>	<b>246</b>	<b>202</b>	<b>177</b>	<b>60</b>	<b>53</b>	<b>2</b>	<b>6</b>
Badajoz	480	2	32	156	111	107	38	30	1	3
Cáceres	318	3	15	90	91	70	22	23	1	3
<b>GALICIA</b>	<b>2.311</b>	<b>3</b>	<b>30</b>	<b>167</b>	<b>699</b>	<b>1.116</b>	<b>187</b>	<b>62</b>	<b>3</b>	<b>44</b>
La Coruña	763	2	9	45	169	465	48	20	1	4
Lugo	286	0	0	24	80	159	16	6	0	1
Orense	277	0	2	32	82	117	20	12	2	10
Pontevedra	985	1	19	66	368	375	103	24	0	29
<b>MADRID</b>	<b>8.223</b>	<b>50</b>	<b>128</b>	<b>1.093</b>	<b>2.692</b>	<b>1.995</b>	<b>837</b>	<b>883</b>	<b>514</b>	<b>31</b>
<b>MURCIA</b>	<b>952</b>	<b>1</b>	<b>22</b>	<b>512</b>	<b>170</b>	<b>125</b>	<b>58</b>	<b>42</b>	<b>1</b>	<b>21</b>
<b>NAVARRA</b>	<b>134</b>	<b>1</b>	<b>2</b>	<b>38</b>	<b>37</b>	<b>31</b>	<b>12</b>	<b>7</b>	<b>1</b>	<b>5</b>
<b>PAIS VASCO</b>	<b>943</b>	<b>8</b>	<b>10</b>	<b>149</b>	<b>272</b>	<b>312</b>	<b>102</b>	<b>65</b>	<b>5</b>	<b>20</b>
Alava	63	1	1	13	10	27	6	4	0	1
Guipúzcoa	283	1	4	47	86	96	21	16	0	12
Vizcaya	597	6	5	89	176	189	75	45	5	7
<b>LA RIOJA</b>	<b>174</b>	<b>0</b>	<b>3</b>	<b>18</b>	<b>59</b>	<b>60</b>	<b>22</b>	<b>10</b>	<b>0</b>	<b>2</b>
<b>CEUTA</b>	<b>26</b>	<b>0</b>	<b>1</b>	<b>1</b>	<b>12</b>	<b>5</b>	<b>6</b>	<b>0</b>	<b>1</b>	<b>0</b>
<b>MELILLA</b>	<b>51</b>	<b>1</b>	<b>2</b>	<b>6</b>	<b>12</b>	<b>18</b>	<b>8</b>	<b>2</b>	<b>1</b>	<b>1</b>
<b>EXTRANJERO</b>	<b>200</b>	<b>0</b>	<b>8</b>	<b>22</b>	<b>71</b>	<b>61</b>	<b>25</b>	<b>12</b>	<b>1</b>	<b>0</b>
<b>NO CONSTA</b>	<b>47</b>	<b>0</b>	<b>3</b>	<b>4</b>	<b>19</b>	<b>15</b>	<b>2</b>	<b>4</b>	<b>0</b>	<b>0</b>



TABLA G.6. I.V.E. NUMERO SEGUN PROVINCIA DE RESIDENCIA Y NUMERO DE HIJOS QUE VIVEN EN LA ACTUALIDAD.  
1994. TOTAL NACIONAL.

	Hijos que viven en la actualidad							No consta
	TOTAL	0 hijos	1 hijo	2 hijos	3 hijos	4 hijos	5 ó más hijos	
TOTAL	47.832	24.926	8.768	9.082	3.237	1.096	612	111
ANDALUCIA	7.625	3.840	1.293	1.409	645	264	174	0
Almería	638	304	103	134	54	22	21	0
Cádiz	1.031	459	203	194	103	41	31	0
Córdoba	917	466	141	177	75	36	22	0
Granada	1.269	685	200	216	96	47	25	0
Huelva	312	148	49	70	27	12	6	0
Jaén	423	222	67	68	45	12	9	0
Málaga	1.827	900	344	354	142	58	29	0
Sevilla	1.208	656	186	196	103	36	31	0
ARAGON	1.341	774	234	230	71	22	8	2
Huesca	177	91	33	40	8	3	0	2
Teruel	67	40	8	10	7	2	0	0
Zaragoza	1.097	643	193	180	56	17	8	0
ASTURIAS	2.641	1.215	627	597	153	22	10	17
BALEARES	926	484	183	175	59	15	10	0
CANARIAS	2.254	1.083	440	448	169	80	32	2
Las Palmas	1.144	573	225	207	85	39	14	1
S.C. Tenerife	1.110	510	215	241	84	41	18	1
CANTABRIA	538	289	95	101	35	16	2	0
CASTILLA-LA MANCHA	1.081	541	161	219	95	45	16	4
Albacete	232	130	32	40	16	10	3	1
Ciudad Real	334	164	47	73	29	11	9	1
Cuenca	107	53	10	20	15	8	0	1
Guadalajara	93	54	18	11	8	2	0	0
Toledo	315	140	54	75	27	14	4	1
CASTILLA Y LEON	2.931	1.650	476	552	175	38	35	5
Avila	106	39	21	29	11	2	4	0
Burgos	295	177	45	53	12	4	4	0
León	812	420	136	164	58	17	14	3
Palencia	234	126	43	45	15	2	3	0
Salamanca	271	168	35	46	17	3	1	1
Segovia	120	72	16	23	7	2	0	0
Soria	84	40	17	21	5	0	0	1
Valladolid	847	535	128	133	37	7	7	0
Zamora	162	73	35	38	13	1	2	0
CATALUÑA	9.399	5.072	1.747	1.805	520	159	93	3
Barcelona	7.632	4.173	1.438	1.425	395	128	71	2
Girona	725	390	125	143	48	10	9	0
Lleida	414	208	72	85	32	13	3	1
Tarragona	628	301	112	152	45	8	10	0
COMUNIDAD VALENCIANA	5.237	2.632	957	1.047	400	129	67	5
Alicante	2.201	1.018	417	445	206	76	39	0
Castellón	251	126	44	54	21	2	4	0
Valencia	2.785	1.488	496	548	173	51	24	5
EXTREMADURA	798	373	148	157	71	28	19	2
Badajoz	480	232	89	92	39	14	13	1
Cáceres	318	141	59	65	32	14	6	1
GALICIA	2.311	988	474	506	233	72	36	2
La Coruña	763	335	154	176	62	19	17	0
Lugo	286	112	64	79	25	5	1	0
Orense	277	125	50	57	34	6	4	1
Pontevedra	985	416	206	194	112	42	14	1
MADRID	8.223	4.574	1.481	1.404	487	144	66	67
MURCIA	952	452	165	185	71	45	34	0
NAVARRA	134	81	26	19	4	2	2	0
PAIS VASCO	943	581	166	152	30	7	7	0
Alava	63	35	12	11	3	1	1	0
Guipúzcoa	283	189	45	38	5	3	3	0
Vizcaya	597	357	109	103	22	3	3	0
LA RIOJA	174	104	32	26	6	6	0	0
CEUTA	26	16	4	4	1	1	0	0
MELILLA	51	37	5	4	5	0	0	0
EXTRANJERO	200	110	47	35	7	0	0	1
NO CONSTA	47	30	7	7	0	1	1	1

TABLA G.7. I.V.E. NUMERO SEGUN PROVINCIA DE RESIDENCIA Y NUMERO DE ABORTOS VOLUNTARIOS ANTERIORES AL ACTUAL.  
1994. TOTAL NACIONAL.

	TOTAL	Abortos provocados anteriores						No consta
		0 abortos	1 abortos	2 abortos	3 abortos	4 abortos	5 ó más abortos	
TOTAL	47.832	37.139	8.358	1.681	380	99	50	125
ANDALUCIA	7.625	6.059	1.230	241	68	16	5	6
Almería	638	513	106	15	2	2	0	0
Cádiz	1.031	813	146	54	14	2	0	2
Córdoba	917	738	148	23	6	2	0	0
Granada	1.269	1.015	212	30	6	5	1	0
Huelva	312	243	53	10	5	0	1	0
Jaén	423	357	57	7	1	0	1	0
Málaga	1.827	1.359	351	81	28	4	2	2
Sevilla	1.208	1.021	157	21	6	1	0	2
ARAGON	1.341	1.065	217	31	10	3	3	12
Huesca	177	141	31	0	0	0	0	5
Teruel	67	56	8	3	0	0	0	0
Zaragoza	1.097	868	178	28	10	3	3	7
ASTURIAS	2.641	2.050	430	104	20	9	2	26
BALEARES	926	696	164	52	7	4	2	1
CANARIAS	2.254	1.689	454	83	20	4	3	1
Las Palmas	1.144	886	216	34	5	1	2	0
S.C. Tenerife	1.110	803	238	49	15	3	1	1
CANTABRIA	538	436	74	19	5	1	0	3
CASTILLA-LA MANCHA	1.081	854	183	30	7	1	2	4
Albacete	232	196	31	5	0	0	0	0
Ciudad Real	334	266	50	13	1	1	1	2
Cuenca	107	82	21	3	0	0	0	1
Guadalajara	93	73	16	3	1	0	0	0
Toledo	315	237	65	6	5	0	1	1
CASTILLA Y LEON	2.931	2.327	497	76	13	7	5	6
Avila	106	77	23	2	1	1	1	1
Burgos	295	243	46	6	0	0	0	0
León	812	646	131	22	5	3	2	3
Palencia	234	184	43	3	3	1	0	0
Salamanca	271	215	45	8	1	1	1	0
Segovia	120	103	15	1	0	0	0	1
Soria	84	69	11	4	0	0	0	0
Valladolid	847	665	152	27	1	1	0	1
Zamora	162	125	31	3	2	0	1	0
CATALUÑA	9.399	7.319	1.662	312	67	20	16	3
Barcelona	7.632	5.917	1.377	255	54	16	11	2
Girona	725	580	124	15	3	1	2	0
Lleida	414	332	58	15	4	2	2	1
Tarragona	628	490	103	27	6	1	1	0
COMUNIDAD VALENCIANA	5.237	4.078	874	214	44	11	6	10
Alicante	2.201	1.693	379	96	24	2	4	3
Castellón	251	202	36	10	1	1	1	0
Valencia	2.785	2.183	459	108	19	8	1	7
EXTREMADURA	798	643	122	23	5	2	1	2
Badajoz	480	405	58	11	5	1	0	0
Cáceres	318	238	64	12	0	1	1	2
GALICIA	2.311	1.945	310	40	10	3	0	3
La Coruña	763	664	82	12	4	0	0	1
Lugo	286	246	33	5	1	0	0	1
Orense	277	227	41	7	1	0	0	1
Pontevedra	985	808	154	16	4	3	0	0
MADRID	8.223	5.939	1.748	389	84	17	5	41
MURCIA	952	775	144	24	9	0	0	0
NAVARRA	134	109	16	6	2	0	0	1
PAIS VASCO	943	754	155	25	5	1	0	3
Alava	63	47	12	4	0	0	0	0
Guipúzcoa	283	226	47	8	1	1	0	0
Vizcaya	597	481	96	13	4	0	0	3
LA RIOJA	174	142	25	5	0	0	0	2
CEUTA	26	16	7	2	1	0	0	0
MELILLA	51	43	7	1	0	0	0	0
EXTRANJERO	200	163	31	3	2	0	0	1
NO CONSTA	47	37	8	1	1	0	0	0

TABLA G.8. I.V.E. NUMERO SEGUN PROVINCIA DE RESIDENCIA Y UTILIZACION DE CENTRO DE PLANIFICACION FAMILIAR.  
1994. TOTAL NACIONAL.

	Utilización C.P.F.					No consta
	TOTAL	Sí Público	Sí Privado	Sí Otros	No	
TOTAL	47.832	9.620	6.687	4.848	26.371	306
ANDALUCIA	7.625	1.788	544	1.050	4.155	88
Almería	638	114	47	86	384	7
Cádiz	1.031	317	75	31	592	16
Córdoba	917	201	97	287	329	3
Granada	1.269	114	64	297	779	15
Huelva	312	63	7	75	159	8
Jaén	423	45	31	101	241	5
Málaga	1.827	419	150	154	1.076	28
Sevilla	1.208	515	73	19	595	6
ARAGON	1.341	499	195	68	562	17
Huesca	177	54	25	7	91	0
Teruel	67	27	7	6	27	0
Zaragoza	1.097	418	163	55	444	17
ASTURIAS	2.641	491	539	122	1.478	11
BALEARES	926	183	137	19	587	0
CANARIAS	2.254	277	825	21	1.128	3
Las Palmas	1.144	130	463	11	538	2
S.C. Tenerife	1.110	147	362	10	590	1
CANTABRIA	538	126	69	56	275	12
CASTILLA-LA MANCHA	1.081	161	98	225	590	7
Albacete	232	40	25	23	143	1
Ciudad Real	334	36	30	69	193	6
Cuenca	107	18	15	19	55	0
Guadalajara	93	18	3	25	47	0
Toledo	315	49	25	89	152	0
CASTILLA Y LEON	2.931	396	326	191	2.003	15
Avila	106	13	8	24	61	0
Burgos	295	54	26	15	200	0
León	812	108	156	78	463	7
Palencia	234	27	15	5	183	4
Salamanca	271	53	20	17	180	1
Segovia	120	18	9	18	75	0
Soria	84	23	5	6	49	1
Valladolid	847	85	67	17	676	2
Zamora	162	15	20	11	116	0
CATALUÑA	9.399	1.956	1.238	63	6.134	8
Barcelona	7.632	1.692	1.022	47	4.867	4
Girona	725	80	108	4	532	1
Lleida	414	39	49	4	320	2
Tarragona	628	145	59	8	415	1
COMUNIDAD VALENCIANA	5.237	1.363	745	419	2.672	38
Alicante	2.201	881	188	121	999	12
Castellón	251	93	45	14	95	4
Valencia	2.785	389	512	284	1.578	22
EXTREMADURA	798	158	49	67	518	6
Badajoz	480	85	19	27	345	4
Cáceres	318	73	30	40	173	2
GALICIA	2.311	476	329	290	1.189	27
La Coruña	763	150	54	152	399	8
Lugo	286	31	35	40	180	0
Orense	277	76	41	27	131	2
Pontevedra	985	219	199	71	479	17
MADRID	8.223	1.120	1.252	2.174	3.635	42
MURCIA	952	171	83	35	648	15
NAVARRA	134	67	7	5	54	1
PAIS VASCO	943	281	159	26	462	15
Alava	63	20	13	0	28	2
Guipúzcoa	283	61	86	2	126	8
Vizcaya	597	200	60	24	308	5
LA RIOJA	174	47	26	7	94	0
CEUTA	26	0	2	3	21	0
MELILLA	51	8	1	3	38	1
EXTRANJERO	200	43	56	2	99	0
NO CONSTA	47	9	7	2	29	0

TABLA G.9. I.V.E. NUMERO SEGUN PROVINCIA DE RESIDENCIA Y LUGAR DONDE SE INFORMO.

1994. TOTAL NACIONAL.

	TOTAL	Lugar de información			No consta
		Centro Sanitario Público	Centro Sanitario Privado	Otros	
TOTAL	47.832	12.766	8.334	26.620	112
ANDALUCIA	7.625	2.581	750	4.265	29
Almería	638	200	55	376	7
Cádiz	1.031	421	152	456	2
Córdoba	917	248	148	518	3
Granada	1.269	327	79	855	8
Huelva	312	81	14	217	0
Jaén	423	92	43	286	2
Málaga	1.827	644	136	1.041	6
Sevilla	1.208	568	123	516	1
ARAGON	1.341	213	456	667	5
Huesca	177	27	63	85	2
Teruel	67	8	20	39	0
Zaragoza	1.097	178	373	543	3
ASTURIAS	2.641	445	472	1.719	5
BALEARES	926	269	205	452	0
CANARIAS	2.254	178	529	1.546	1
Las Palmas	1.144	86	234	823	1
S.C. Tenerife	1.110	92	295	723	0
CANTABRIA	538	145	63	326	4
CASTILLA-LA MANCHA	1.081	137	123	817	4
Albacete	232	39	33	158	2
Ciudad Real	334	28	34	271	1
Cuenca	107	16	19	71	1
Guadalajara	93	7	7	79	0
Toledo	315	47	30	238	0
CASTILLA Y LEON	2.931	514	491	1.921	5
Avila	106	17	10	79	0
Burgos	295	79	43	173	0
León	812	125	181	504	2
Palencia	234	57	31	146	0
Salamanca	271	54	47	168	2
Segovia	120	26	16	78	0
Soria	84	27	21	35	1
Valladolid	847	101	107	639	0
Zamora	162	28	35	99	0
CATALUÑA	9.399	2.888	1.969	4.536	6
Barcelona	7.632	2.344	1.493	3.790	5
Girona	725	173	218	334	0
Lleida	414	127	116	171	0
Tarragona	628	244	142	241	1
COMUNIDAD VALENCIANA	5.237	2.017	809	2.390	21
Alicante	2.201	1.267	239	687	8
Castellón	251	30	51	170	0
Valencia	2.785	720	519	1.533	13
EXTREMADURA	798	129	74	594	1
Badajoz	480	75	40	365	0
Cáceres	318	54	34	229	1
GALICIA	2.311	1.087	536	686	2
La Coruña	763	469	161	132	1
Lugo	286	101	93	92	0
Orense	277	167	53	57	0
Pontevedra	985	350	229	405	1
MADRID	8.223	1.169	1.366	5.664	24
MURCIA	952	340	127	483	2
NAVARRA	134	71	38	25	0
PAIS VASCO	943	512	156	273	2
Alava	63	31	11	21	0
Guipúzcoa	283	173	74	34	2
Vizcaya	597	308	71	218	0
LA RIOJA	174	26	55	92	1
CEUTA	26	1	4	21	0
MELILLA	51	3	7	41	0
EXTRANJERO	200	28	83	89	0
NO CONSTA	47	13	21	13	0

TABLA G.10. I.V.E. NUMERO SEGUN PROVINCIA DE RESIDENCIA Y SEMANAS DE GESTACION.

1994. TOTAL NACIONAL.

	TOTAL	Semanas de gestación					No consta
		8 ó menos semanas	9-12 semanas	13-16 semanas	17-20 semanas	21 ó más semanas	
TOTAL	47.832	31.870	12.674	1.548	959	371	410
ANDALUCIA	7.625	5.638	1.715	123	94	32	23
Almería	638	492	117	16	7	4	2
Cádiz	1.031	732	277	10	6	0	6
Córdoba	917	672	213	19	10	1	2
Granada	1.269	993	227	20	18	9	2
Huelva	312	226	78	1	4	1	2
Jaén	423	299	96	14	10	3	1
Málaga	1.827	1.423	339	30	24	6	5
Sevilla	1.208	801	368	13	15	8	3
ARAGON	1.341	830	401	34	24	10	42
Huesca	177	108	53	3	3	3	7
Teruel	67	37	22	3	2	1	2
Zaragoza	1.097	685	326	28	19	6	33
ASTURIAS	2.641	1.839	639	64	46	16	37
BALEARES	926	581	289	23	27	6	0
CANARIAS	2.254	1.580	543	56	61	14	0
Las Palmas	1.144	795	292	24	27	6	0
S.C. Tenerife	1.110	785	251	32	34	8	0
CANTABRIA	538	330	162	12	24	6	4
CASTILLA-LA MANCHA	1.081	677	312	57	17	10	8
Albacete	232	159	58	9	6	0	0
Ciudad Real	334	208	107	13	4	1	1
Cuenca	107	67	31	6	0	1	2
Guadalajara	93	52	31	4	1	2	3
Toledo	315	191	85	25	6	6	2
CASTILLA Y LEON	2.931	1.846	865	84	73	29	34
Avila	106	61	26	13	4	1	1
Burgos	295	184	87	10	6	5	3
León	812	514	239	26	18	8	7
Palencia	234	147	72	4	7	2	2
Salamanca	271	164	75	6	8	5	13
Segovia	120	75	33	5	5	1	1
Soria	84	50	22	4	4	1	3
Valladolid	847	558	258	11	16	4	0
Zamora	162	93	53	5	5	2	4
CATALUÑA	9.399	6.490	2.481	198	157	72	1
Barcelona	7.632	5.385	1.910	152	129	55	1
Girona	725	483	206	16	14	6	0
Lleida	414	233	154	12	7	8	0
Tarragona	628	389	211	18	7	3	0
COMUNIDAD VALENCIANA	5.237	3.537	1.397	148	73	25	57
Alicante	2.201	1.491	619	45	27	5	14
Castellón	251	148	77	18	5	3	0
Valencia	2.785	1.898	701	85	41	17	43
EXTREMADURA	798	558	185	33	13	9	0
Badajoz	480	332	115	16	9	8	0
Cáceres	318	226	70	17	4	1	0
GALICIA	2.311	1.421	630	150	78	19	13
La Coruña	763	396	245	74	41	3	4
Lugo	286	168	94	12	6	4	2
Orense	277	166	84	16	5	5	1
Pontevedra	985	691	207	48	26	7	6
MADRID	8.223	5.150	2.203	461	152	72	185
MURCIA	952	547	324	53	18	10	0
NAVARRA	134	66	40	4	14	7	3
PAIS VASCO	943	503	350	14	54	21	1
Alava	63	20	33	2	3	5	0
Guipúzcoa	283	172	72	7	24	7	1
Vizcaya	597	311	245	5	27	9	0
LA RIOJA	174	107	59	4	3	1	0
CEUTA	26	16	8	2	0	0	0
MELILLA	51	38	11	1	0	1	0
EXTRANJERO	200	92	46	25	26	10	1
NO CONSTA	47	24	14	2	5	1	1

TABLA G.11. I.V.E. NUMERO SEGUN PROVINCIA DE RESIDENCIA Y MOTIVO DE LA INTERRUPCION.

1994. TOTAL NACIONAL.

	TOTAL	Motivo de la interrupción					No consta
		Salud materna	Riesgo fetal	Violación	Varios motivos		
TOTAL	47.832	46.967	761	11	32	61	
ANDALUCIA	7.625	7.584	40	0	0	1	
Almería	638	630	8	0	0	0	
Cádiz	1.031	1.030	1	0	0	0	
Córdoba	917	916	1	0	0	0	
Granada	1.269	1.258	11	0	0	0	
Huelva	312	310	2	0	0	0	
Jaén	423	417	6	0	0	0	
Málaga	1.827	1.821	6	0	0	0	
Sevilla	1.208	1.202	5	0	0	1	
ARAGON	1.341	1.324	16	1	0	0	
Huesca	177	173	4	0	0	0	
Teruel	67	65	2	0	0	0	
Zaragoza	1.097	1.086	10	1	0	0	
ASTURIAS	2.641	2.600	26	0	7	8	
BALEARES	926	886	34	1	5	0	
CANARIAS	2.254	2.199	55	0	0	0	
Las Palmas	1.144	1.120	24	0	0	0	
S.C. Tenerife	1.110	1.079	31	0	0	0	
CANTABRIA	538	508	18	0	10	2	
CASTILLA-LA MANCHA	1.081	1.068	9	0	1	3	
Albacete	232	229	1	0	0	2	
Ciudad Real	334	331	3	0	0	0	
Cuenca	107	105	1	0	0	1	
Guadalajara	93	92	1	0	0	0	
Toledo	315	311	3	0	1	0	
CASTILLA Y LEON	2.931	2.893	29	0	2	7	
Avila	106	105	1	0	0	0	
Burgos	295	290	5	0	0	0	
León	812	801	8	0	2	1	
Palencia	234	226	6	0	0	2	
Salamanca	271	264	5	0	0	2	
Segovia	120	120	0	0	0	0	
Soria	84	84	0	0	0	0	
Valladolid	847	842	3	0	0	2	
Zamora	162	161	1	0	0	0	
CATALUÑA	9.399	9.151	248	0	0	0	
Barcelona	7.632	7.438	194	0	0	0	
Girona	725	703	22	0	0	0	
Lleida	414	396	18	0	0	0	
Tarragona	628	614	14	0	0	0	
COMUNIDAD VALENCIANA	5.237	5.180	47	1	0	9	
Alicante	2.201	2.190	8	0	0	3	
Castellón	251	247	4	0	0	0	
Valencia	2.785	2.743	35	1	0	6	
EXTREMADURA	798	783	13	1	0	1	
Badajoz	480	468	11	1	0	0	
Cáceres	318	315	2	0	0	1	
GALICIA	2.311	2.254	46	0	5	6	
La Coruña	763	739	19	0	4	1	
Lugo	286	285	0	0	1	0	
Orense	277	271	6	0	0	0	
Pontevedra	985	959	21	0	0	5	
MADRID	8.223	8.093	104	4	1	21	
MURCIA	952	936	15	1	0	0	
NAVARRA	134	125	8	0	0	1	
PAIS VASCO	943	890	48	2	1	2	
Alava	63	59	4	0	0	0	
Guipúzcoa	283	254	27	0	1	1	
Vizcaya	597	577	17	2	0	1	
LA RIOJA	174	173	1	0	0	0	
CEUTA	26	26	0	0	0	0	
MELILLA	51	51	0	0	0	0	
EXTRANJERO	200	199	1	0	0	0	
NO CONSTA	47	44	3	0	0	0	

TABLA G.12. I.V.E. NUMERO SEGUN NIVEL DE INSTRUCCION Y SITUACION LABORAL DE LA MUJER, SITUACION LABORAL DE LA PAREJA O SUSTENTADOR PRINCIPAL, UTILIZACION DE CENTRO DE PLANIFICACION FAMILIAR.

1994. TOTAL NACIONAL.

	TOTAL	Nivel de instrucción								
		Analfa- beta	Sin estudios	1º grado	--- 1º ciclo	2º grado 2º ciclo	--- 2º ciclo	--- 3º grado Escuela	Facultad	No clasi- ficables
TOTAL I.V.E.	47.832	241	1.386	9.218	15.484	12.766	4.593	3.100	648	396
Situación laboral mujer										
Empresaria emplea	325	1	4	40	90	117	32	38	1	2
Empresaria no emplea	1.314	2	19	167	454	375	128	149	8	12
Trabaja a sueldo	20.442	44	361	3.332	6.702	5.674	2.354	1.461	370	144
Pensionista	176	2	10	47	69	31	7	5	2	3
Estudiante	7.790	5	15	457	1.462	3.387	1.347	980	80	57
Parada	7.464	50	365	1.935	2.695	1.508	468	308	85	50
Sus labores	9.423	111	555	3.046	3.704	1.522	201	109	89	86
Otros	644	24	39	138	242	112	38	31	8	12
No consta	254	2	18	56	66	40	18	19	5	30
Situación laboral pareja o sustentador principal										
No existe	5.220	23	168	1.014	1.495	1.210	675	391	210	34
Empresario emplea	1.136	2	7	128	371	420	108	93	3	4
Empresario no emplea	2.785	11	39	374	1.066	735	242	270	32	16
Trabaja a sueldo	25.702	98	595	4.386	8.824	7.313	2.380	1.650	303	153
Pensionista	1.753	4	35	216	711	482	134	146	14	11
Estudiante	418	2	3	43	92	158	79	35	3	3
Parado/a	3.090	52	242	898	974	552	186	104	61	21
Sus labores	105	0	6	51	19	21	3	2	1	2
Otros	1.062	24	76	319	245	224	108	49	10	7
No consta	6.561	25	215	1.789	1.687	1.651	678	360	11	145
Utilización C.P.F.										
Sí. Público	9.620	60	526	2.777	2.940	2.012	778	364	37	126
Sí. Privado	6.687	13	64	848	2.072	2.042	879	676	42	51
Sí. Otros	4.848	16	81	751	1.447	1.282	508	474	253	36
No	26.371	152	699	4.776	8.941	7.354	2.406	1.573	314	156
No consta	306	0	16	66	84	76	22	13	2	27

TABLA G.13. I.V.E. NUMERO SEGUN NIVEL DE INSTRUCCION DONDE SE INFORMO, SEMANAS DE GESTACION, MOTIVO DE LA INTERRUPCION.

1994. TOTAL NACIONAL.

	TOTAL	Nivel de instrucción								
		Analfa- beta	Sin estudios	1º grado	--- 1º ciclo	2º grado 2º ciclo	--- 2º ciclo	--- 3º grado Escuela	Facultad	No clasi- ficables
TOTAL I.V.E.	47.832	241	1.386	9.218	15.484	12.766	4.593	3.100	648	396
<b>Lugar de información</b>										
C. S. Público	12.766	112	767	3.818	3.705	2.819	959	393	48	145
C. S. Privado	8.334	21	134	1.402	2.665	2.470	894	637	28	83
Otros	26.620	107	481	3.964	9.091	7.456	2.730	2.061	571	159
No consta	112	1	4	34	23	21	10	9	1	9
<b>Semanas de gestación</b>										
8 ó menos semanas	31.870	127	848	5.546	10.078	8.835	3.444	2.342	407	243
9-12 semanas	12.674	94	431	2.866	4.323	3.223	884	570	179	104
13-16 semanas	1.548	14	50	380	577	301	94	70	49	13
17-20 semanas	959	6	37	227	287	249	77	50	11	15
21 ó más semanas	371	0	13	106	95	81	44	25	1	6
No consta	410	0	7	93	124	77	50	43	1	15
<b>Motivo interrupción</b>										
Salud materna	46.967	234	1.364	8.951	15.273	12.587	4.501	3.048	640	369
Riesgo fetal	761	6	21	241	184	147	84	46	8	24
Violación	11	0	1	4	2	3	0	1	0	0
Varios motivos	32	0	0	4	10	12	3	1	0	2
No consta	61	1	0	18	15	17	5	4	0	1



TABLA G.14. I.V.E. NUMERO SEGUN TIPO DE CENTRO Y SEMANAS DE GESTACION, MOTIVO DE LA INTERRUPCION, METODO EMPLEADO EN LA INTERVENCION, NOCHES DE ESTANCIA.

1994. TOTAL NACIONAL.

	TOTAL	Tipo de centro					
		HOSPITALARIO			EXTRAHOSPITALARIO		
		Total	Público	Privado	Total	Público	Privado
TOTAL I.V.E.	47.832	4.983	1.229	3.754	42.849	109	42.740
<b>Semanas de gestación</b>							
8 ó menos semanas	31.870	1.937	155	1.782	29.933	99	29.834
9-12 semanas	12.674	1.195	549	646	11.479	10	11.469
13-16 semanas	1.548	698	129	569	850	0	850
17-20 semanas	959	732	216	516	227	0	227
21 ó más semanas	371	350	121	229	21	0	21
No consta	410	71	59	12	339	0	339
<b>Motivo interrupción</b>							
Salud materna	46.967	4.189	653	3.536	42.778	108	42.670
Riesgo fetal	761	742	542	200	19	0	19
Violación	11	7	5	2	4	0	4
Varios motivos	32	16	15	1	16	0	16
No consta	61	29	14	15	32	1	31
<b>Método intervención</b>							
Aspiración	45.077	3.186	502	2.684	41.891	108	41.783
Dilatación	293	43	40	3	250	0	250
Legrado	1.824	1.159	395	764	665	0	665
Abortivos orales	1	1	1	0	0	0	0
Inyección intravenosa	308	307	49	258	1	0	1
Inyección intrauterina	239	239	204	35	0	0	0
Histerotomía	18	18	18	0	0	0	0
Histerectomía	2	2	1	1	0	0	0
No consta	70	28	19	9	42	1	41
<b>Noches de estancia</b>							
Ninguna	46.325	3.490	126	3.364	42.835	109	42.726
Una	659	659	369	290	0	0	0
Dos	437	437	381	56	0	0	0
Tres	217	217	192	25	0	0	0
Cuatro	48	48	46	2	0	0	0
Cinco	30	30	29	1	0	0	0
Seis	22	22	20	2	0	0	0
Siete o más	59	59	53	6	0	0	0
No consta	35	21	13	8	14	0	14

TABLA G.15. I.V.E. NUMERO SEGUN SEMANAS DE GESTACION Y METODO EMPLEADO EN LA INTERVENCION, NOCHES DE ESTANCIA. 1994. TOTAL NACIONAL.

	TOTAL	Semanas de gestación					No consta
		8 ó menos semanas	9-12 semanas	13-16 semanas	17-20 semanas	21 ó más semanas	
TOTAL I.V.E.	47.832	31.870	12.674	1.548	959	371	410
<b>Método intervención</b>							
Aspiración	45.077	31.433	11.979	1.089	190	16	370
Dilatación	293	6	10	134	113	23	7
Legrado	1.824	405	663	278	352	111	15
Abortivos orales	1	0	0	0	0	1	0
Inyección intravenosa	308	1	1	4	168	130	4
Inyección intrauterina	239	0	2	35	118	83	1
Histerotomía	18	0	0	1	10	7	0
Histerectomía	2	0	0	1	1	0	0
No consta	70	25	19	6	7	0	13
<b>Noches de estancia</b>							
Ninguna	46.325	31.728	12.147	1.407	606	57	380
Una	659	57	276	18	135	162	11
Dos	437	50	201	75	52	52	7
Tres	217	6	18	25	99	64	5
Cuatro	48	3	10	6	18	10	1
Cinco	30	2	1	3	20	4	0
Seis	22	2	3	4	8	4	1
Siete o más	59	7	9	7	19	16	1
No consta	35	15	9	3	2	2	4

TABLA G.16. I.V.E. NUMERO SEGUN NUMERO DE HIJOS QUE VIVEN EN LA ACTUALIDAD, CONVIVE EN PAREJA Y TIENE INGRESOS ECONOMICOS PROPIOS.

1994. TOTAL NACIONAL.

	TOTAL	Hijos que viven en la actualidad						No consta
		0 hijos	1 hijo	2 hijos	3 hijos	4 hijos	5 ó más hijos	
TOTAL I.V.E.	47.832	24.926	8.768	9.082	3.237	1.096	612	111
CONVIVE EN PAREJA	20.386	3.984	5.328	7.067	2.576	860	508	63
Con ingresos propios	10.031	2.616	2.759	3.260	938	296	138	24
Sin ingresos propios	10.005	1.312	2.478	3.695	1.591	540	361	28
No consta	350	56	91	112	47	24	9	11
NO CONVIVE EN PAREJA	25.478	20.558	2.986	1.290	391	155	64	34
Con ingresos propios	13.178	10.022	1.900	856	252	93	40	15
Sin ingresos propios	12.077	10.363	1.059	420	137	60	22	16
No consta	223	173	27	14	2	2	2	3
NO CONSTA	1.968	384	454	725	270	81	40	14
Con ingresos propios	883	181	257	321	79	28	12	5
Sin ingresos propios	1.016	170	186	393	184	53	26	4
No consta	69	33	11	11	7	0	2	5

TABLA G.17. I.V.E. NUMERO SEGUN NUMERO DE ABORTOS VOLUNTARIOS ANTERIORES AL ACTUAL, CONVIVE EN PAREJA Y TIENE INGRESOS ECONOMICOS PROPIOS.

1994. TOTAL NACIONAL.

	TOTAL	Abortos provocados anteriores						No consta
		0 abortos	1 abortos	2 abortos	3 abortos	4 abortos	5 ó más abortos	
TOTAL I.V.E.	47.832	37.139	8.358	1.681	380	99	50	125
CONVIVE EN PAREJA	20.386	15.182	3.971	845	213	61	32	82
Con ingresos propios	10.031	7.264	2.111	459	117	35	14	31
Sin ingresos propios	10.005	7.677	1.784	370	90	26	16	42
No consta	350	241	76	16	6	0	2	9
NO CONVIVE EN PAREJA	25.478	20.539	3.971	741	143	33	16	35
Con ingresos propios	13.178	10.149	2.426	465	93	23	10	12
Sin ingresos propios	12.077	10.235	1.494	268	50	8	6	16
No consta	223	155	51	8	0	2	0	7
NO CONSTA	1.968	1.418	416	95	24	5	2	8
Con ingresos propios	883	615	206	46	9	3	0	4
Sin ingresos propios	1.016	754	196	46	15	2	2	1
No consta	69	49	14	3	0	0	0	3



**TABLAS POR COMUNIDADES  
AUTONOMAS DE RESIDENCIA**



**A N D A L U C I A**





TABLA CA.1. I.V.E. NUMERO SEGUN GRUPO DE EDAD Y ESTADO CIVIL, NIVEL DE INSTRUCCION, TIPO DE HABITAT, NUMERO DE HIJOS QUE VIVEN EN LA ACTUALIDAD, NUMERO DE ABORTOS VOLUNTARIOS ANTERIORES AL ACTUAL, UTILIZACION DE CENTRO DE PLANIFICACION FAMILIAR.

1994. ANDALUCIA.

	TOTAL	Edad							
		<15 años	15-19 años	20-24 años	25-29 años	30-34 años	35-39 años	40-44 años	>44 años
TOTAL I.V.E.	7.625	21	1.157	2.195	1.700	1.284	859	375	34
<b>Estado civil</b>									
Soltera	4.279	21	1.086	1.773	875	377	124	23	0
Casada	2.649	0	59	326	626	695	611	302	30
Viuda	71	0	1	5	19	17	21	8	0
Divorciada	139	0	1	6	32	47	37	13	3
Separada	461	0	6	75	144	144	63	29	0
No consta	26	0	4	10	4	4	3	0	1
<b>Nivel de instrucción</b>									
Analfabeta	56	0	5	9	10	10	16	4	2
Sin estudios	679	2	58	121	149	148	124	70	7
1º grado	2.111	14	269	516	494	383	277	145	13
2º grado, 1º ciclo	1.712	3	357	502	363	254	158	67	8
2º grado, 2º ciclo	1.768	0	378	604	377	238	132	38	1
3º grado (Escuela)	859	0	56	321	198	152	100	31	1
3º grado (Facultad)	287	0	15	78	77	73	31	13	0
No clasificables	59	0	4	19	16	9	7	2	2
No consta	94	2	15	25	16	17	14	5	0
<b>Tipo de habitat</b>									
10.000 y menos	537	2	79	127	113	105	71	37	3
10.001-50.000 (exc. cap.)	1.339	2	204	370	281	241	165	66	10
50.001-500.000 (inc. cap.)	3.770	9	545	1.084	885	631	411	192	13
500.001 y más	1.928	8	325	597	406	300	207	77	8
No consta	51	0	4	17	15	7	5	3	0
<b>Nº hijos vivos actualmente</b>									
Ninguno	3.840	20	1.032	1.623	769	302	76	18	0
Uno	1.293	1	109	383	404	239	114	42	1
Dos	1.409	0	10	153	384	436	305	113	8
Tres	645	0	4	27	104	198	208	95	9
Cuatro	264	0	2	5	23	74	98	54	8
Cinco o más	174	0	0	4	16	35	58	53	8
No consta	0	0	0	0	0	0	0	0	0
<b>Nº abortos voluntarios anteriores</b>									
Ninguno	6.059	20	1.073	1.802	1.265	952	628	294	25
Uno	1.230	1	76	343	341	242	158	61	8
Dos	241	0	7	36	71	57	54	15	1
Tres	68	0	1	8	17	26	11	5	0
Cuatro	16	0	0	4	4	4	4	0	0
Cinco o más	5	0	0	0	0	3	2	0	0
No consta	6	0	0	2	2	0	2	0	0
<b>Utilización C.P.F.</b>									
Sí. Público	1.788	1	233	445	418	346	231	102	12
Sí. Privado	544	0	34	127	156	127	68	29	3
Sí. Otros	1.050	2	142	335	240	168	118	41	4
No	4.155	18	735	1.268	866	625	432	196	15
No consta	88	0	13	20	20	18	10	7	0

TABLA CA.2. I.V.E. NUMERO SEGUN GRUPO DE EDAD Y TIPO DE CENTRO, LUGAR DONDE SE INFORMO, SEMANAS DE GESTACION, MOTIVO DE LA INTERRUPCION, METODO EMPLEADO EN LA INTERVENCION.

1994. ANDALUCIA.

	TOTAL	Edad							
		<15 años	15-19 años	20-24 años	25-29 años	30-34 años	35-39 años	40-44 años	>44 años
TOTAL I.V.E.	7.625	21	1.157	2.195	1.700	1.284	859	375	34
Tipo de centro									
HOSPITALARIO	226	4	40	53	53	38	24	10	4
Público	22	0	0	4	5	4	5	1	3
Privado	204	4	40	49	48	34	19	9	1
EXTRAHOSPITALARIO	7.399	17	1.117	2.142	1.647	1.246	835	365	30
Público	0	0	0	0	0	0	0	0	0
Privado	7.399	17	1.117	2.142	1.647	1.246	835	365	30
Lugar de información									
Centro Sanitario Público	2.581	6	402	651	555	452	341	155	19
Centro Sanitario Privado	750	6	105	184	169	143	98	41	4
Otros	4.265	9	644	1.353	972	684	417	175	11
No consta	29	0	6	7	4	5	3	4	0
Semanas de gestación									
8 ó menos semanas	5.638	9	799	1.614	1.290	974	637	291	24
9-12 semanas	1.715	8	310	520	350	263	185	72	7
13-16 semanas	123	2	23	29	25	19	20	5	0
17-20 semanas	94	1	19	22	21	13	11	6	1
21 ó más semanas	32	1	2	5	8	11	2	1	2
No consta	23	0	4	5	6	4	4	0	0
Motivo interrupción									
Salud materna	7.584	21	1.157	2.193	1.686	1.273	850	372	32
Riesgo fetal	40	0	0	2	14	10	9	3	2
Violación	0	0	0	0	0	0	0	0	0
Varios motivos	0	0	0	0	0	0	0	0	0
No consta	1	0	0	0	0	1	0	0	0
Método intervención									
Aspiración	7.506	20	1.140	2.168	1.672	1.264	844	368	30
Dilatación	1	0	0	0	0	0	1	0	0
Legrado	40	0	5	10	12	5	8	0	0
Abortivos orales	0	0	0	0	0	0	0	0	0
Inyección intravenosa	74	1	12	17	16	13	5	6	4
Inyección intrauterina	2	0	0	0	0	1	1	0	0
Histerotomía	0	0	0	0	0	0	0	0	0
Histerectomía	1	0	0	0	0	0	0	1	0
No consta	1	0	0	0	0	1	0	0	0

TARLA CA.3. I.V.E. NUMERO SEGUN NIVEL DE INSTRUCCION Y SITUACION LABORAL DE LA MUJER, SITUACION LABORAL DE LA PAREJA O SUSTENTADOR PRINCIPAL, UTILIZACION DE CENTRO DE PLANIFICACION FAMILIAR.

1994. ANDALUCIA.

	TOTAL	Nivel de instrucción								
		Analfa- beta	Sin estudios	1º grado	--- 1º ciclo	2º grado 2º ciclo	--- ---	3º grado Escuela	--- Facultad	No clasi- ficables
TOTAL I.V.E.	7.625	56	679	2.111	1.712	1.768	859	287	59	94
Situación laboral mujer										
Empresaria emplea	31	0	1	11	6	9	2	2	0	0
Empresaria no emplea	177	1	6	37	56	38	20	15	1	3
Trabaja a sueldo	2.497	6	144	638	573	636	336	119	22	23
Pensionista	24	0	3	6	5	7	3	0	0	0
Estudiante	1.364	0	6	99	266	558	310	94	9	22
Parada	1.861	23	224	682	400	329	130	45	12	16
Sus labores	1.529	25	277	599	365	172	43	8	13	27
Otros	109	0	12	34	34	13	11	1	2	2
No consta	33	1	6	5	7	6	4	3	0	1
Situación laboral pareja o sustentador principal										
No existe	975	7	89	268	204	237	116	30	13	11
Empresario emplea	117	0	3	22	30	43	6	8	3	2
Empresario no emplea	282	1	14	69	74	64	40	16	0	4
Trabaja a sueldo	3.294	20	279	930	741	785	360	118	27	34
Pensionista	194	2	18	40	58	55	15	3	1	2
Estudiante	160	0	1	21	38	56	31	9	2	2
Parado/a	886	17	137	331	147	135	73	29	6	11
Sus labores	66	0	2	38	10	10	3	1	0	2
Otros	488	4	43	170	62	100	78	22	3	6
No consta	1.163	5	93	222	348	283	137	51	4	20
Utilización C.P.F.										
Sí. Público	1.788	11	274	605	322	368	148	39	2	19
Sí. Privado	544	0	25	134	128	138	75	32	7	5
Sí. Otros	1.050	4	53	328	152	257	166	47	22	21
No	4.155	41	316	1.027	1.082	991	458	165	27	48
No consta	88	0	11	17	28	14	12	4	1	1

TABLA CA.4. I.V.E. NUMERO SEGUN NIVEL DE INSTRUCCION Y LUGAR DONDE SE INFORMO, SEMANAS DE GESTACION, MOTIVO DE LA INTERRUPCION.

1994. ANDALUCIA.

	TOTAL	Nivel de instrucción								
		Analfa- beta	Sin estudios	1º grado	--- 2º grado --- 1º ciclo 2º ciclo	--- 3º grado --- Escuela Facultad	No clasi- ficables	No consta		
TOTAL I.V.E.	7.625	56	679	2.111	1.712	1.768	859	287	59	94
Lugar de información										
C. S. Público	2.581	36	411	873	511	435	213	58	6	38
C. S. Privado	750	1	44	221	174	191	78	35	3	3
Otros	4.265	18	221	1.006	1.022	1.135	566	194	50	53
No consta	29	1	3	11	5	7	2	0	0	0
Semanas de gestación										
8 ó menos semanas	5.638	29	459	1.493	1.274	1.320	704	242	47	70
9-12 semanas	1.715	24	196	515	379	408	127	36	8	22
13-16 semanas	123	2	9	41	32	20	12	3	3	1
17-20 semanas	94	1	9	42	18	13	7	3	1	0
21 ó más semanas	32	0	5	15	4	3	4	1	0	0
No consta	23	0	1	5	5	4	5	2	0	1
Motivo interrupción										
Salud materna	7.584	55	677	2.095	1.700	1.763	855	286	59	94
Riesgo fetal	40	1	2	16	11	5	4	1	0	0
Violación	0	0	0	0	0	0	0	0	0	0
Varios motivos	0	0	0	0	0	0	0	0	0	0
No consta	1	0	0	0	1	0	0	0	0	0

TABLA CA.5. I.V.E. NUMERO SEGUN TIPO DE CENTRO Y SEMANAS DE GESTACION, MOTIVO DE LA INTERRUPCION, METODO EMPLEADO EN LA INTERVENCION, NOCHES DE ESTANCIA.

1994. ANDALUCIA.

	Tipo de centro						
	TOTAL	HOSPITALARIO			EXTRAHOSPITALARIO		
		Total	Público	Privado	Total	Público	Privado
TOTAL I.V.E.	7.625	226	22	204	7.399	0	7.399
<b>Semanas de gestación</b>							
8 ó menos semanas	5.638	18	1	17	5.620	0	5.620
9-12 semanas	1.715	14	3	11	1.701	0	1.701
13-16 semanas	123	71	0	71	52	0	52
17-20 semanas	94	88	6	82	6	0	6
21 ó más semanas	32	32	9	23	0	0	0
No consta	23	3	3	0	20	0	20
<b>Motivo interrupción</b>							
Salud materna	7.584	185	9	176	7.399	0	7.399
Riesgo fatal	40	40	13	27	0	0	0
Violación	0	0	0	0	0	0	0
Varios motivos	0	0	0	0	0	0	0
No consta	1	1	0	1	0	0	0
<b>Método intervención</b>							
Aspiración	7.506	109	7	102	7.397	0	7.397
Dilatación	1	1	0	1	0	0	0
Legrado	40	38	4	34	2	0	2
Abortivos orales	0	0	0	0	0	0	0
Inyección intravenosa	74	74	11	63	0	0	0
Inyección intrauterina	2	2	0	2	0	0	0
Histerotomía	0	0	0	0	0	0	0
Histerectomía	1	1	0	1	0	0	0
No consta	1	1	0	1	0	0	0
<b>Noches de estancia</b>							
Ninguna	7.542	144	9	135	7.398	0	7.398
Una	65	65	6	59	0	0	0
Dos	10	10	3	7	0	0	0
Tres	2	2	1	1	0	0	0
Cuatro	0	0	0	0	0	0	0
Cinco	0	0	0	0	0	0	0
Seis	2	2	2	0	0	0	0
Siete o más	2	2	1	1	0	0	0
No consta	2	1	0	1	1	0	1



**A R A G O N**





TABLA CA.1. I.V.E. NUMERO SEGUN GRUPO DE EDAD Y ESTADO CIVIL, NIVEL DE INSTRUCCION, TIPO DE HABITAT, NUMERO DE HIJOS QUE VIVEN EN LA ACTUALIDAD, NUMERO DE ABORTOS VOLUNTARIOS ANTERIORES AL ACTUAL, UTILIZACION DE CENTRO DE PLANIFICACION FAMILIAR.

1994. ARAGON.

	TOTAL	Edad							
		<15 años	15-19 años	20-24 años	25-29 años	30-34 años	35-39 años	40-44 años	>44 años
TOTAL I.V.E.	1.341	0	184	367	290	223	186	76	15
<b>Estado civil</b>									
Soltera	745	0	174	300	169	73	25	4	0
Casada	428	0	4	36	75	113	129	57	14
Viuda	15	0	0	2	2	5	2	4	0
Divorciada	25	0	1	1	3	6	8	6	0
Separada	93	0	1	17	31	20	20	3	1
No consta	35	0	4	11	10	6	2	2	0
<b>Nivel de instrucción</b>									
Analfabeta	6	0	1	2	0	1	1	0	1
Sin estudios	20	0	3	2	3	5	5	1	1
1º grado	231	0	27	46	38	44	45	27	4
2º grado, 1º ciclo	395	0	60	109	91	63	45	20	7
2º grado, 2º ciclo	342	0	72	103	69	47	36	14	1
3º grado (Escuela)	196	0	11	63	42	34	36	9	1
3º grado (Facultad)	88	0	4	24	30	18	8	4	0
No clasificables	6	0	0	2	2	2	0	0	0
No consta	57	0	6	16	15	9	10	1	0
<b>Tipo de habitat</b>									
10.000 y menos	178	0	30	38	40	26	30	10	4
10.001-50.000 (exc. cap.)	83	0	8	22	22	13	11	7	0
50.001-500.000 (inc. cap.)	90	0	15	23	20	17	8	6	1
500.001 y más	950	0	126	275	198	160	132	50	9
No consta	40	0	5	9	10	7	5	3	1
<b>Nº hijos vivos actualmente</b>									
Ninguno	774	0	176	308	182	75	30	3	0
Uno	234	0	7	44	61	62	42	17	1
Dos	230	0	0	12	33	66	78	35	6
Tres	71	0	0	3	9	13	26	14	6
Cuatro	22	0	0	0	4	6	5	5	2
Cinco o más	8	0	0	0	0	1	5	2	0
No consta	2	0	1	0	1	0	0	0	0
<b>Nº abortos voluntarios anteriores</b>									
Ninguno	1.065	0	171	325	205	153	138	60	13
Uno	217	0	11	36	65	54	36	13	2
Dos	31	0	1	3	12	6	8	1	0
Tres	10	0	0	0	4	3	2	1	0
Cuatro	3	0	0	0	0	3	0	0	0
Cinco o más	3	0	0	1	0	1	1	0	0
No consta	12	0	1	2	4	3	1	1	0
<b>Utilización C.P.F.</b>									
Sí. Público	499	0	54	137	120	94	65	25	4
Sí. Privado	195	0	18	38	47	34	39	15	4
Sí. Otros	68	0	5	21	18	14	5	5	0
No	562	0	106	165	101	79	75	29	7
No consta	17	0	1	6	4	2	2	2	0

TABLA CA.2. I.V.E. NUMERO SEGUN GRUPO DE EDAD Y TIPO DE CENTRO, LUGAR DONDE SE INFORMO, SEMANAS DE GESTACION, MOTIVO DE LA INTERRUPCION, METODO EMPLEADO EN LA INTERVENCION.

1994. ARAGON.

	TOTAL	Edad							
		<15 años	15-19 años	20-24 años	25-29 años	30-34 años	35-39 años	40-44 años	>44 años
TOTAL I.V.E.	1.341	0	184	367	290	223	186	76	15
<b>Tipo de centro</b>									
HOSPITALARIO	68	0	10	15	13	12	13	3	2
Público	23	0	0	4	5	6	7	1	0
Privado	45	0	10	11	8	6	6	2	2
EXTRAHOSPITALARIO	1.273	0	174	352	277	211	173	73	13
Público	0	0	0	0	0	0	0	0	0
Privado	1.273	0	174	352	277	211	173	73	13
<b>Lugar de información</b>									
Centro Sanitario Público	213	0	30	67	44	34	25	11	2
Centro Sanitario Privado	456	0	66	103	102	70	75	32	8
Otros	667	0	88	196	143	117	85	33	5
No consta	5	0	0	1	1	2	1	0	0
<b>Semanas de gestación</b>									
8 ó menos semanas	830	0	88	231	194	127	127	57	6
9-12 semanas	401	0	70	112	74	82	45	14	4
13-16 semanas	34	0	12	6	7	4	3	1	1
17-20 semanas	24	0	6	7	3	1	5	1	1
21 ó más semanas	10	0	3	1	5	0	0	0	1
No consta	42	0	5	10	7	9	6	3	2
<b>Motivo interrupción</b>									
Salud materna	1.324	0	184	364	286	220	181	75	14
Riesgo fetal	16	0	0	2	4	3	5	1	1
Violación	1	0	0	1	0	0	0	0	0
Varios motivos	0	0	0	0	0	0	0	0	0
No consta	0	0	0	0	0	0	0	0	0
<b>Método intervención</b>									
Aspiración	1.295	0	173	357	284	217	178	73	13
Dilatación	15	0	6	4	1	1	1	2	0
Legrado	15	0	1	4	2	4	4	0	0
Abortivos orales	0	0	0	0	0	0	0	0	0
Inyección intravenosa	10	0	4	2	1	1	1	0	1
Inyección intrauterina	5	0	0	0	2	0	1	1	1
Histerotomía	0	0	0	0	0	0	0	0	0
Histerectomía	0	0	0	0	0	0	0	0	0
No consta	1	0	0	0	0	0	1	0	0

TABLA CA.3. I.V.E. NUMERO SEGUN NIVEL DE INSTRUCCION Y SITUACION LABORAL DE LA MUJER, SITUACION LABORAL DE LA PAREJA O SUSTENTADOR PRINCIPAL, UTILIZACION DE CENTRO DE PLANIFICACION FAMILIAR.

1994. ARAGON.

	TOTAL	Nivel de instrucción								
		Analfa- beta	Sin estudios	1º grado	--- 2º grado --- 1º ciclo 2º ciclo	--- 3º grado --- Escuela Facultad	No clasi- ficables	No consta		
TOTAL I.V.E.	1.341	6	20	231	395	342	196	88	6	57
Situación laboral mujer										
Empresaria emplea	9	0	0	2	4	0	1	2	0	0
Empresaria no emplea	38	1	0	3	11	15	2	4	1	1
Trabaja a sueldo	618	0	4	90	190	159	111	40	1	23
Pensionista	2	0	1	0	0	1	0	0	0	0
Estudiante	210	3	0	7	40	73	43	30	1	13
Parada	164	1	2	28	47	45	29	9	2	1
Sus labores	247	1	8	90	94	35	5	2	1	11
Otros	26	0	2	4	8	7	3	0	0	2
No consta	27	0	3	7	1	7	2	1	0	6
Situación laboral pareja o sustentador principal										
No existe	176	0	3	25	51	41	30	19	2	5
Empresario emplea	35	0	2	4	9	8	7	5	0	0
Empresario no emplea	58	0	3	13	18	15	3	6	0	0
Trabaja a sueldo	556	2	3	84	192	141	87	34	3	10
Pensionista	30	0	0	4	11	9	4	2	0	0
Estudiante	6	2	0	0	1	2	1	0	0	0
Parado/a	50	0	3	10	18	13	3	3	0	0
Sus labores	5	0	1	2	0	2	0	0	0	0
Otros	36	0	2	6	8	13	7	0	0	0
No consta	389	2	3	83	87	98	54	19	1	42
Utilización C.P.F.										
Sí. Público	499	2	5	112	124	123	72	28	1	32
Sí. Privado	195	0	2	28	50	50	37	17	1	10
Sí. Otros	68	0	0	4	28	10	13	8	4	1
No	562	4	13	85	189	152	73	35	0	11
No consta	17	0	0	2	4	7	1	0	0	3

TABLA CA.4. I.V.E. NUMERO SEGUN NIVEL DE INSTRUCCION. LUGAR DONDE SE INFORMO, SEMANAS DE GESTACION, MOTIVO DE LA INTERRUPCION.

1994. ARAGON.

	Nivel de instrucción									
	TOTAL	Analfa- beta	Sin estudios	1º grado	--- 2º grado --- 1º ciclo 2º ciclo	--- 3º grado --- Escuela Facultad	No clasi- ficables	No consta		
TOTAL I.V.E.	1.341	6	20	231	395	342	196	88	6	57
<b>Lugar de información</b>										
C. S. Público	213	2	2	48	53	59	31	11	2	5
C. S. Privado	456	3	7	98	117	111	58	19	0	43
Otros	667	1	11	83	225	171	105	58	4	9
No consta	5	0	0	2	0	1	2	0	0	0
<b>Semanas de gestación</b>										
8 ó menos semanas	830	4	9	127	238	222	130	66	4	30
9-12 semanas	401	2	6	69	128	100	50	22	2	22
13-16 semanas	34	0	0	11	16	4	2	0	0	1
17-20 semanas	24	0	3	6	7	4	3	0	0	1
21 ó más semanas	10	0	1	4	2	1	2	0	0	0
No consta	42	0	1	14	4	11	9	0	0	3
<b>Motivo interrupción</b>										
Salud materna	1.324	6	20	226	394	336	191	88	6	57
Riesgo fetal	16	0	0	5	1	5	5	0	0	0
Violación	1	0	0	0	0	1	0	0	0	0
Varios motivos	0	0	0	0	0	0	0	0	0	0
No consta	0	0	0	0	0	0	0	0	0	0

TABLA CA.5. I.V.E. NUMERO SEGUN TIPO DE CENTRO Y SEMANAS DE GESTACION, MOTIVO DE LA INTERRUPCION, METODO EMPLEADO EN LA INTERVENCION, NOCHES DE ESTANCIA.

1994. ARAGON.

	Tipo de centro						
	TOTAL	HOSPITALARIO			EXTRAHOSPITALARIO		
		Total	Público	Privado	Total	Público	Privado
TOTAL I.V.E.	1.341	68	23	45	1.273	0	1.273
<b>Semanas de gestación</b>							
8 ó menos semanas	830	18	3	15	812	0	812
9-12 semanas	401	16	5	11	385	0	385
13-16 semanas	34	10	0	10	24	0	24
17-20 semanas	24	10	7	3	14	0	14
21 ó más semanas	10	8	2	6	2	0	2
No consta	42	6	6	0	36	0	36
<b>Motivo interrupción</b>							
Salud materna	1.324	53	9	44	1.271	0	1.271
Riesgo fetal	16	15	14	1	1	0	1
Violación	1	0	0	0	1	0	1
Varios motivos	0	0	0	0	0	0	0
No consta	0	0	0	0	0	0	0
<b>Método intervención</b>							
Aspiración	1.295	38	6	32	1.257	0	1.257
Dilatación	15	1	1	0	14	0	14
Legrado	15	13	8	5	2	0	2
Abortivos orales	0	0	0	0	0	0	0
Inyección intravenosa	10	10	3	7	0	0	0
Inyección intrauterina	5	5	4	1	0	0	0
Histerotomía	0	0	0	0	0	0	0
Histerectomía	0	0	0	0	0	0	0
No consta	1	1	1	0	0	0	0
<b>Noches de estancia</b>							
Ninguna	1.312	39	3	36	1.273	0	1.273
Una	12	12	6	6	0	0	0
Dos	8	8	7	1	0	0	0
Tres	6	6	4	2	0	0	0
Cuatro	0	0	0	0	0	0	0
Cinco	1	1	1	0	0	0	0
Seis	1	1	1	0	0	0	0
Siete o más	1	1	1	0	0	0	0
No consta	0	0	0	0	0	0	0



**A S T U R I A S**





TABLA CA.1. I.V.E. NUMERO SEGUN GRUPO DE EDAD Y ESTADO CIVIL, NIVEL DE INSTRUCCIÓN, TIPO DE HABITAT, NUMERO DE HIJOS QUE VIVEN EN LA ACTUALIDAD, NUMERO DE ABORTOS VOLUNTARIOS ANTERIORES AL ACTUAL, UTILIZACION DE CENTRO DE PLANIFICACION FAMILIAR.

1994. ASTURIAS.

	TOTAL	Edad							
		<15 años	15-19 años	20-24 años	25-29 años	30-34 años	35-39 años	40-44 años	>44 años
TOTAL I.V.E.	2.641	5	317	610	549	501	455	177	27
<b>Estado civil</b>									
Soltera	1.222	4	304	470	262	113	56	11	2
Casada	1.136	0	11	117	219	309	325	132	23
Viuda	25	0	1	0	4	8	9	3	0
Divorciada	65	0	0	0	13	17	21	13	1
Separada	179	0	0	20	48	49	43	18	1
No consta	14	1	1	3	3	5	1	0	0
<b>Nivel de instrucción</b>									
Analfabeta	2	0	0	1	1	0	0	0	0
Sin estudios	12	0	0	5	4	2	1	0	0
1º grado	400	3	35	61	74	91	97	33	6
2º grado, 1º ciclo	995	2	106	199	213	214	173	74	14
2º grado, 2º ciclo	811	0	145	236	147	120	115	44	4
3º grado (Escuela)	214	0	22	70	55	28	29	9	1
3º grado (Facultad)	159	0	5	27	44	35	35	11	2
No clasificables	0	0	0	0	0	0	0	0	0
No consta	48	0	4	11	11	11	5	6	0
<b>Tipo de habitat</b>									
10.000 y menos	205	0	22	43	38	41	40	17	4
10.001-50.000 (exc. cap.)	519	0	69	116	105	91	98	37	3
50.001-500.000 (inc. cap.)	1.879	4	222	441	396	364	311	121	20
500.001 y más	0	0	0	0	0	0	0	0	0
No consta	38	1	4	10	10	5	6	2	0
<b>Nº hijos vivos actualmente</b>									
Ninguno	1.215	5	296	464	268	107	57	16	2
Uno	627	0	19	112	156	165	124	48	3
Dos	597	0	1	26	104	184	201	73	8
Tres	153	0	0	5	18	33	60	28	9
Cuatro	22	0	0	0	0	6	7	6	3
Cinco o más	10	0	0	0	0	1	2	5	2
No consta	17	0	1	3	3	5	4	1	0
<b>Nº abortos voluntarios anteriores</b>									
Ninguno	2.050	5	292	519	404	352	325	131	22
Uno	430	0	21	68	110	108	91	28	4
Dos	104	0	3	11	25	25	26	13	1
Tres	20	0	0	5	5	4	4	2	0
Cuatro	9	0	0	2	0	4	2	1	0
Cinco o más	2	0	0	0	1	0	1	0	0
No consta	26	0	1	5	4	8	6	2	0
<b>Utilización C.P.F.</b>									
Si. Público	491	0	39	103	124	117	81	23	4
Si. Privado	539	0	25	87	112	138	121	48	8
Si. Otros	122	0	9	37	32	21	16	4	3
No	1.478	5	244	379	279	225	234	100	12
No consta	11	0	0	4	2	0	3	2	0

TABLA CA.2. I.V.E. NUMERO SEGUN GRUPO DE EDAD Y TIPO DE CENTRO, LUGAR DONDE SE INFORMO, SEMANAS DE GESTACION, MOTIVO DE LA INTERRUPCION, METODO EMPLEADO EN LA INTERVENCION.

1994. ASTURIAS.

	TOTAL	Edad							
		<15 años	15-19 años	20-24 años	25-29 años	30-34 años	35-39 años	40-44 años	>44 años
TOTAL I.V.E.	2.641	5	317	610	549	501	455	177	27
<b>Tipo de centro</b>									
HOSPITALARIO	92	2	12	15	23	19	13	6	2
Público	63	1	2	9	17	16	12	4	2
Privado	29	1	10	6	6	3	1	2	0
EXTRAHOSPITALARIO	2.549	3	305	595	526	482	442	171	25
Público	0	0	0	0	0	0	0	0	0
Privado	2.549	3	305	595	526	482	442	171	25
<b>Lugar de información</b>									
Centro Sanitario Público	445	4	73	98	95	74	68	26	7
Centro Sanitario Privado	472	0	36	81	91	119	90	47	8
Otros	1.719	1	208	430	361	307	296	104	12
No consta	5	0	0	1	2	1	1	0	0
<b>Semanas de gestación</b>									
8 ó menos semanas	1.839	2	206	406	378	365	334	132	16
9-12 semanas	639	1	87	162	133	115	99	35	7
13-16 semanas	64	1	8	13	12	14	12	2	2
17-20 semanas	46	1	10	14	10	3	6	2	0
21 ó más semanas	16	0	2	4	5	1	1	2	1
No consta	37	0	4	11	11	3	3	4	1
<b>Motivo interrupción</b>									
Salud materna	2.600	5	316	602	534	491	450	175	27
Riesgo fetal	26	0	0	4	9	7	5	1	0
Violación	0	0	0	0	0	0	0	0	0
Varios motivos	7	0	0	1	5	1	0	0	0
No consta	8	0	1	3	1	2	0	1	0
<b>Método intervención</b>									
Aspiración	2.565	5	307	598	532	481	443	173	26
Dilatación	2	0	0	0	1	1	0	0	0
Legrado	46	0	5	6	12	12	7	3	1
Abortivos orales	0	0	0	0	0	0	0	0	0
Inyección intravenosa	15	0	4	4	3	2	2	0	0
Inyección intrauterina	2	0	0	0	1	1	0	0	0
Histerotomía	1	0	0	0	0	0	1	0	0
Histerectomía	0	0	0	0	0	0	0	0	0
No consta	10	0	1	2	0	4	2	1	0

TABLA CA.3. I.V.E. NUMERO SEGUN NIVEL DE INSTRUCCION Y SITUACION LABORAL DE LA MUJER, SITUACION LABORAL DE LA PAREJA O SUSTENTADOR PRINCIPAL, UTILIZACION DE CENTRO DE PLANIFICACION FAMILIAR.

1994. ASTURIAS.

	TOTAL	Nivel de instrucción								
		Analfa- beta	Sin estudios	1º grado	--- 2º grado 1º ciclo	--- 2º grado 2º ciclo	--- 3º grado Escuela	--- 3º grado Facultad	No clasi- ficables	No consta
TOTAL I.V.E.	2.641	2	12	400	995	811	214	159	0	48
Situación laboral mujer										
Empresaria emplea	10	0	0	1	1	6	1	0	0	1
Empresaria no emplea	136	0	0	23	49	47	3	11	0	3
Trabaja a sueldo	940	0	2	107	331	306	98	80	0	16
Pensionista	15	0	0	4	8	2	1	0	0	0
Estudiante	456	0	0	8	71	246	89	36	0	6
Parada	260	0	4	46	105	68	14	17	0	6
Sus labores	736	2	5	196	380	126	7	10	0	10
Otros	67	0	1	9	41	6	1	4	0	5
No consta	21	0	0	6	9	4	0	1	0	1
Situación laboral pareja o sustentador principal										
No existe	158	0	2	7	79	42	17	11	0	0
Empresario emplea	21	0	0	0	5	13	3	0	0	0
Empresario no emplea	162	1	1	30	84	33	2	7	0	4
Trabaja a sueldo	1.431	1	4	199	583	427	115	73	0	29
Pensionista	112	0	0	13	51	35	6	3	0	4
Estudiante	6	0	0	0	0	4	2	0	0	0
Parado/a	84	0	2	16	43	15	4	2	0	2
Sus labores	0	0	0	0	0	0	0	0	0	0
Otros	22	0	0	1	15	5	0	1	0	0
No consta	645	0	3	134	135	237	65	62	0	9
Utilización C.P.F.										
Sí. Público	491	0	4	89	211	120	31	22	0	14
Sí. Privado	539	1	2	70	190	187	34	47	0	8
Sí. Otros	122	0	1	29	18	40	16	17	0	1
No	1.478	1	5	210	574	459	133	71	0	25
No consta	11	0	0	2	2	5	0	2	0	0

TABLA CA.4. I.V.E. NUMERO SEGUN NIVEL DE INSTRUCCION LUGAR DONDE SE INFORMO, SEMANAS DE GESTACION, MOTIVO DE LA INTERRUPCION.

1994. ASTURIAS.

	TOTAL	Nivel de instrucción								
		Analfa- beta	Sin estudios	1º grado	--- 2º grado --- 1º ciclo 2º ciclo	--- 3º grado --- Escuela Facultad	No clasi- ficables	No consta		
TOTAL I.V.E.	2.641	2	12	400	995	811	214	159	0	48
<b>Lugar de información</b>										
C. S. Público	445	1	6	84	174	122	30	20	0	8
C. S. Privado	472	1	1	78	154	179	28	26	0	5
Otros	1.719	0	5	237	664	509	156	113	0	35
No consta	5	0	0	1	3	1	0	0	0	0
<b>Semanas de gestación</b>										
8 ó menos semanas	1.839	2	4	257	656	594	166	126	0	34
9-12 semanas	639	0	5	109	272	179	39	25	0	10
13-16 semanas	64	0	1	11	29	14	4	3	0	2
17-20 semanas	46	0	1	14	15	13	1	2	0	0
21 ó más semanas	16	0	0	2	8	3	2	1	0	0
No consta	37	0	1	7	15	8	2	2	0	2
<b>Motivo interrupción</b>										
Salud materna	2.600	1	12	394	983	798	208	156	0	48
Riesgo fetal	26	0	0	5	4	10	4	3	0	0
Violación	0	0	0	0	0	0	0	0	0	0
Varios motivos	7	0	0	1	1	3	2	0	0	0
No consta	8	1	0	0	7	0	0	0	0	0

TABLA CA.5. I.V.E. NUMERO SEGUN TIPO DE CENTRO Y SEMANAS DE GESTACION, MOTIVO DE LA INTERRUPCION, METODO EMPLEADO EN LA INTERVENCION, NOCHES DE ESTANCIA.

1994. ASTURIAS.

	TOTAL	Tipo de centro					
		HOSPITALARIO			EXTRAHOSPITALARIO		
		Total	Público	Privado	Total	Público	Privado
TOTAL I.V.E.	2.641	92	63	29	2.549	0	2.549
<b>Semanas de gestación</b>							
8 ó menos semanas	1.839	9	8	1	1.830	0	1.830
9-12 semanas	639	28	26	2	611	0	611
13-16 semanas	64	12	10	2	52	0	52
17-20 semanas	46	24	10	14	22	0	22
21 ó más semanas	16	15	5	10	1	0	1
No consta	37	4	4	0	33	0	33
<b>Motivo interrupción</b>							
Salud materna	2.600	70	44	26	2.530	0	2.530
Riesgo fetal	26	22	19	3	4	0	4
Violación	0	0	0	0	0	0	0
Varios motivos	7	0	0	0	7	0	7
No consta	8	0	0	0	8	0	8
<b>Método intervención</b>							
Aspiración	2.565	26	18	8	2.539	0	2.539
Dilatación	2	0	0	0	2	0	2
Legrado	46	46	33	13	0	0	0
Abortivos orales	0	0	0	0	0	0	0
Inyección intravenosa	15	15	7	8	0	0	0
Inyección intrauterina	2	2	2	0	0	0	0
Histerotomía	1	1	1	0	0	0	0
Histerectomía	0	0	0	0	0	0	0
No consta	10	2	2	0	8	0	8
<b>Noches de estancia</b>							
Ninguna	2.571	22	6	16	2.549	0	2.549
Una	22	22	10	12	0	0	0
Dos	33	33	33	0	0	0	0
Tres	4	4	3	1	0	0	0
Cuatro	2	2	2	0	0	0	0
Cinco	3	3	3	0	0	0	0
Seis	3	3	3	0	0	0	0
Siete o más	3	3	3	0	0	0	0
No consta	0	0	0	0	0	0	0



**B A L E A R E S**





TABLA CA.1. I.V.E. NUMERO SEGUN GRUPO DE EDAD Y ESTADO CIVIL, NIVEL DE INSTRUCCION, TIPO DE HABITAT, NUMERO DE HIJOS QUE VIVEN EN LA ACTUALIDAD, NUMERO DE ABORTOS VOLUNTARIOS ANTERIORES AL ACTUAL, UTILIZACION DE CENTRO DE PLANIFICACION FAMILIAR.

1994. BALEARES.

	TOTAL	Edad							
		<15 años	15-19 años	20-24 años	25-29 años	30-34 años	35-39 años	40-44 años	>44 años
<b>TOTAL I.V.E.</b>	926	0	148	223	180	190	139	42	4
<b>Estado civil</b>									
Soltera	556	0	143	191	110	72	34	6	0
Casada	286	0	5	25	57	89	79	27	4
Viuda	12	0	0	2	2	3	2	3	0
Divorciada	22	0	0	1	4	7	8	2	0
Separada	50	0	0	4	7	19	16	4	0
No consta	0	0	0	0	0	0	0	0	0
<b>Nivel de instrucción</b>									
Analfabeta	2	0	1	0	0	1	0	0	0
Sin estudios	17	0	1	1	3	3	6	3	0
1º grado	114	0	16	21	26	28	15	6	2
2º grado, 1º ciclo	410	0	85	109	66	74	58	17	1
2º grado, 2º ciclo	254	0	37	63	55	63	27	8	1
3º grado (Escuela)	81	0	6	22	18	14	16	5	0
3º grado (Facultad)	45	0	0	6	12	7	17	3	0
No clasificables	2	0	1	1	0	0	0	0	0
No consta	1	0	1	0	0	0	0	0	0
<b>Tipo de habitat</b>									
10.000 y menos	83	0	15	21	19	17	8	3	0
10.001-50.000 (exc. cap.)	261	0	43	56	48	62	40	12	0
50.001-500.000 (inc. cap.)	486	0	75	126	96	90	76	20	3
500.001 y más	0	0	0	0	0	0	0	0	0
No consta	96	0	15	20	17	21	15	7	1
<b>Nº hijos vivos actualmente</b>									
Ninguno	484	0	139	171	99	53	20	2	0
Uno	183	0	7	39	44	41	41	11	0
Dos	175	0	2	10	31	64	51	16	1
Tres	59	0	0	3	5	26	16	8	1
Cuatro	15	0	0	0	1	3	6	4	1
Cinco o más	10	0	0	0	0	3	5	1	1
No consta	0	0	0	0	0	0	0	0	0
<b>Nº abortos voluntarios anteriores</b>									
Ninguno	696	0	136	178	127	122	100	31	2
Uno	164	0	11	35	42	45	25	5	1
Dos	52	0	1	8	9	18	12	4	0
Tres	7	0	0	1	2	1	2	1	0
Cuatro	4	0	0	0	0	4	0	0	0
Cinco o más	2	0	0	0	0	0	0	1	1
No consta	1	0	0	1	0	0	0	0	0
<b>Utilización C.P.F.</b>									
Sí. Público	183	0	15	34	44	42	36	11	1
Sí. Privado	137	0	13	21	33	37	25	7	1
Sí. Otros	19	0	1	4	7	3	3	1	0
No	587	0	119	164	96	108	75	23	2
No consta	0	0	0	0	0	0	0	0	0

TABLA CA.2. I.V.E. NUMERO SEGUN GRUPO DE EDAD Y TIPO DE CENTRO, LUGAR DONDE SE INFORMO, SEMANAS DE GESTACION, MOTIVO DE LA INTERRUPCION, METODO EMPLEADO EN LA INTERVENCION.

1994. BALEARES.

	TOTAL	Edad							
		<15 años	15-19 años	20-24 años	25-29 años	30-34 años	35-39 años	40-44 años	>44 años
TOTAL I.V.E.	926	0	148	223	180	190	139	42	4
<b>Tipo de centro</b>									
HOSPITALARIO	66	0	2	15	16	15	13	4	1
Público	47	0	1	8	12	13	9	4	0
Privado	19	0	1	7	4	2	4	0	1
EXTRAHOSPITALARIO	860	0	146	208	164	175	126	38	3
Público	0	0	0	0	0	0	0	0	0
Privado	860	0	146	208	164	175	126	38	3
<b>Lugar de información</b>									
Centro Sanitario Público	269	0	39	55	48	62	52	13	0
Centro Sanitario Privado	205	0	31	49	35	38	38	11	3
Otros	452	0	78	119	97	90	49	18	1
No consta	0	0	0	0	0	0	0	0	0
<b>Semanas de gestación</b>									
8 ó menos semanas	581	0	87	135	113	125	88	29	4
9-12 semanas	289	0	52	73	54	63	39	8	0
13-16 semanas	23	0	5	7	6	0	3	2	0
17-20 semanas	27	0	4	8	5	2	6	2	0
21 ó más semanas	6	0	0	0	2	0	3	1	0
No consta	0	0	0	0	0	0	0	0	0
<b>Motivo interrupción</b>									
Salud materna	886	0	147	217	169	181	130	38	4
Riesgo fetal	34	0	0	6	8	7	9	4	0
Violación	1	0	1	0	0	0	0	0	0
Varios motivos	5	0	0	0	3	2	0	0	0
No consta	0	0	0	0	0	0	0	0	0
<b>Método intervención</b>									
Aspiración	851	0	138	204	163	177	128	37	4
Dilatación	20	0	8	5	5	0	1	1	0
Legrado	52	0	2	13	12	13	8	4	0
Abortivos orales	1	0	0	0	0	0	1	0	0
Inyección intravenosa	2	0	0	1	0	0	1	0	0
Inyección intrauterina	0	0	0	0	0	0	0	0	0
Histerotomía	0	0	0	0	0	0	0	0	0
Histerectomía	0	0	0	0	0	0	0	0	0
No consta	0	0	0	0	0	0	0	0	0

TABLA CA.3. I.V.E. NUMERO SEGUN NIVEL DE INSTRUCCION Y SITUACION LABORAL DE LA MÚJER, SITUACION LABORAL DE LA PAREJA O SUSTENTADOR PRINCIPAL, UTILIZACION DE CENTRO DE PLANIFICACION FAMILIAR.

1994. BALEARES.

	TOTAL	Nivel de instrucción								
		Analfa- beta	Sin estudios	1º grado	--- 1º ciclo	2º grado 2º ciclo	---	--- 3º grado Escuela	--- Facultad	No clasi- ficables
TOTAL I.V.E.	926	2	17	114	410	254	81	45	2	1
Situación laboral mujer										
Empresaria emplea	7	0	0	1	2	2	0	2	0	0
Empresaria no emplea	32	0	0	1	15	11	2	3	0	0
Trabaja a sueldo	496	2	13	50	231	123	48	27	1	1
Pensionista	2	0	0	0	1	1	0	0	0	0
Estudiante	118	0	0	4	39	50	20	4	1	0
Parada	115	0	1	16	56	33	3	6	0	0
Sus labores	128	0	2	37	56	27	3	3	0	0
Otros	28	0	1	5	10	7	5	0	0	0
No consta	0	0	0	0	0	0	0	0	0	0
Situación laboral pareja o sustentador principal										
No existe	103	0	0	7	42	34	13	6	0	1
Empresario emplea	32	0	0	3	7	18	4	0	0	0
Empresario no emplea	61	1	0	4	28	18	5	5	0	0
Trabaja a sueldo	641	1	12	86	296	162	51	31	2	0
Pensionista	15	0	0	2	8	3	2	0	0	0
Estudiante	4	0	0	0	1	0	2	1	0	0
Parado/a	46	0	3	8	20	11	2	2	0	0
Sus labores	3	0	0	0	2	1	0	0	0	0
Otros	6	0	0	2	2	2	0	0	0	0
No consta	15	0	2	2	4	5	2	0	0	0
Utilización C.P.F.										
Sí. Público	183	2	7	37	79	37	14	7	0	0
Sí. Privado	137	0	0	9	52	45	14	17	0	0
Sí. Otros	19	0	0	2	3	9	3	0	2	0
No	587	0	10	66	276	163	50	21	0	1
No consta	0	0	0	0	0	0	0	0	0	0

TABLA CA.4. I.V.E. NUMERO SEGUN NIVEL DE INSTRUCCION Y LUGAR DONDE SE INFORMO, SEMANAS DE GESTACION. MOTIVO DE LA INTERRUPCION.

1994. BALEARES.

	TOTAL	Nivel de instrucción								No clasi- ficables	No consta
		Analfa- beta	Sin estudios	1º grado	--- 2º grado 1º ciclo	--- 2º grado 2º ciclo	--- 3º grado Escuela	--- 3º grado Facultad			
<b>TOTAL I.V.E.</b>	926	2	17	114	410	254	81	45	2	1	
<b>Lugar de información</b>											
C. S. Público	269	1	8	55	117	55	17	16	0	0	
C. S. Privado	205	0	1	15	98	55	21	15	0	0	
Otros	452	1	8	44	195	144	43	14	2	1	
No consta	0	0	0	0	0	0	0	0	0	0	
<b>Semanas de gestación</b>											
8 ó menos semanas	581	1	10	54	260	163	58	32	2	1	
9-12 semanas	289	1	5	47	128	78	21	9	0	0	
13-16 semanas	23	0	2	3	10	7	0	1	0	0	
17-20 semanas	27	0	0	8	11	4	1	3	0	0	
21 ó más semanas	6	0	0	2	1	2	1	0	0	0	
No consta	0	0	0	0	0	0	0	0	0	0	
<b>Motivo interrupción</b>											
Salud materna	886	2	17	98	400	246	79	41	2	1	
Riesgo fetal	34	0	0	15	6	7	2	4	0	0	
Violación	1	0	0	0	1	0	0	0	0	0	
Varios motivos	5	0	0	1	3	1	0	0	0	0	
No consta	0	0	0	0	0	0	0	0	0	0	

TABLA CA.5. I.V.E. NUMERO SEGUN TIPO DE CENTRO Y SEMANAS DE GESTACION, MOTIVO DE LA INTERRUPCION, METODO EMPLEADO EN LA INTERVENCION, NOCHES DE ESTANCIA.

1994. BALEARES.

	TOTAL	Tipo de centro					
		HOSPITALARIO			EXTRAHOSPITALARIO		
		Total	Público	Privado	Total	Público	Privado
TOTAL I.V.E.	926	66	47	19	860	0	860
<b>Semanas de gestación</b>							
8 ó menos semanas	581	13	7	6	568	0	568
9-12 semanas	289	20	16	4	269	0	269
13-16 semanas	23	9	1	8	14	0	14
17-20 semanas	27	18	17	1	9	0	9
21 ó más semanas	6	6	6	0	0	0	0
No consta	0	0	0	0	0	0	0
<b>Motivo interrupción</b>							
Salud materna	886	26	7	19	860	0	860
Riesgo fetal	34	34	34	0	0	0	0
Violación	1	1	1	0	0	0	0
Varios motivos	5	5	5	0	0	0	0
No consta	0	0	0	0	0	0	0
<b>Método intervención</b>							
Aspiración	851	13	0	13	838	0	838
Dilatación	20	0	0	0	20	0	20
Legrado	52	50	45	5	2	0	2
Abortivos orales	1	1	1	0	0	0	0
Inyección intravenosa	2	2	1	1	0	0	0
Inyección intrauterina	0	0	0	0	0	0	0
Histerotomía	0	0	0	0	0	0	0
Histerectomía	0	0	0	0	0	0	0
No consta	0	0	0	0	0	0	0
<b>Noches de estancia</b>							
Ninguna	880	21	3	18	859	0	859
Una	8	8	7	1	0	0	0
Dos	12	12	12	0	0	0	0
Tres	14	14	14	0	0	0	0
Cuatro	7	7	7	0	0	0	0
Cinco	0	0	0	0	0	0	0
Seis	1	1	1	0	0	0	0
Siete o más	2	2	2	0	0	0	0
No consta	2	1	1	0	1	0	1



**C A N A R I A S**





TABLA CA.1. I.V.E. NUMERO SEGUN GRUPO DE EDAD Y ESTADO CIVIL, NIVEL DE INSTRUCCION, TIPO DE HABITAT, NUMERO DE HIJOS QUE VIVEN EN LA ACTUALIDAD, NUMERO DE ABORTOS VOLUNTARIOS ANTERIORES AL ACTUAL, UTILIZACION DE CENTRO DE PLANIFICACION FAMILIAR.

1994. CANARIAS.

	TOTAL	Edad							
		<15 años	15-19 años	20-24 años	25-29 años	30-34 años	35-39 años	40-44 años	>44 años
TOTAL I.V.E.	2.254	13	358	521	517	447	280	105	13
<b>Estado civil</b>									
Soltera	1.222	12	339	426	271	131	36	7	0
Casada	730	0	16	75	171	219	158	79	12
Viuda	27	0	0	1	3	10	9	4	0
Divorciada	63	0	0	0	16	20	23	4	0
Separada	210	0	3	19	55	67	54	11	1
No consta	2	1	0	0	1	0	0	0	0
<b>Nivel de instrucción</b>									
Analfabeta	2	0	0	0	0	1	1	0	0
Sin estudios	16	0	0	0	4	4	5	3	0
1º grado	229	1	26	49	36	45	39	27	6
2º grado, 1º ciclo	989	11	170	218	225	190	121	48	6
2º grado, 2º ciclo	671	1	148	178	147	125	55	16	1
3º grado (Escuela)	177	0	6	37	61	45	24	4	0
3º grado (Facultad)	166	0	7	37	44	36	35	7	0
No clasificables	3	0	1	1	0	1	0	0	0
No consta	1	0	0	1	0	0	0	0	0
<b>Tipo de habitat</b>									
10.000 y menos	251	0	37	47	65	49	40	13	0
10.001-50.000 (exc. cap.)	784	3	101	190	189	159	101	33	8
50.001-500.000 (inc. cap.)	1.195	10	209	281	257	237	138	58	5
500.001 y más	0	0	0	0	0	0	0	0	0
No consta	24	0	11	3	6	2	1	1	0
<b>Nº hijos vivos actualmente</b>									
Ninguno	1.083	13	329	379	227	101	28	6	0
Uno	440	0	24	91	137	121	55	11	1
Dos	448	0	4	41	115	150	92	44	2
Tres	169	0	1	8	29	53	57	17	4
Cuatro	80	0	0	1	5	17	33	19	5
Cinco o más	32	0	0	0	4	5	14	8	1
No consta	2	0	0	1	0	0	1	0	0
<b>Nº abortos voluntarios anteriores</b>									
Ninguno	1.689	13	333	418	359	295	183	79	9
Uno	454	0	22	88	124	121	75	21	3
Dos	83	0	3	14	23	27	13	3	0
Tres	20	0	0	1	7	4	6	1	1
Cuatro	4	0	0	0	3	0	1	0	0
Cinco o más	3	0	0	0	1	0	2	0	0
No consta	1	0	0	0	0	0	0	1	0
<b>Utilización C.P.F.</b>									
Sí. Público	277	0	21	52	73	69	46	16	0
Sí. Privado	825	0	54	191	218	202	120	35	5
Sí. Otros	21	0	2	2	8	3	4	1	1
No	1.128	13	281	276	216	173	109	53	7
No consta	3	0	0	0	2	0	1	0	0

TABLA CA.2. I.V.E. NUMERO SEGUN GRUPO DE EDAD Y TIPO DE CENTRO, LUGAR DONDE SE INFORMO, SEMANAS DE GESTACION, MOTIVO DE LA INTERRUPCION, METODO EMPLEADO EN LA INTERVENCION.

1994. CANARIAS.

	TOTAL	Edad							
		<15 años	15-19 años	20-24 años	25-29 años	30-34 años	35-39 años	40-44 años	>44 años
TOTAL I.V.E.	2.254	13	358	521	517	447	280	105	13
<u>Tipo de centro</u>									
HOSPITALARIO	104	1	12	11	20	32	19	9	0
Público	73	0	2	5	15	29	15	7	0
Privado	31	1	10	6	5	3	4	2	0
EXTRAHOSPITALARIO	2.150	12	346	510	497	415	261	96	13
Público	0	0	0	0	0	0	0	0	0
Privado	2.150	12	346	510	497	415	261	96	13
<u>Lugar de información</u>									
Centro Sanitario Público	178	0	26	25	44	40	29	12	2
Centro Sanitario Privado	529	4	81	108	108	103	84	36	5
Otros	1.546	9	250	388	365	304	167	57	6
No consta	1	0	1	0	0	0	0	0	0
<u>Semanas de gestación</u>									
8 ó menos semanas	1.580	7	225	358	364	332	210	74	10
9-12 semanas	543	4	109	143	125	85	54	21	2
13-16 semanas	56	1	11	12	16	12	3	1	0
17-20 semanas	61	1	11	6	10	12	11	9	1
21 ó más semanas	14	0	2	2	2	6	2	0	0
No consta	0	0	0	0	0	0	0	0	0
<u>Motivo interrupción</u>									
Salud materna	2.199	13	357	516	507	424	270	99	13
Riesgo fetal	55	0	1	5	10	23	10	6	0
Violación	0	0	0	0	0	0	0	0	0
Varios motivos	0	0	0	0	0	0	0	0	0
No consta	0	0	0	0	0	0	0	0	0
<u>Método intervención</u>									
Aspiración	2.166	12	349	512	502	418	264	96	13
Dilatación	11	0	0	0	2	6	1	2	0
Legrado	57	1	8	8	10	16	10	4	0
Abortivos orales	0	0	0	0	0	0	0	0	0
Inyección intravenosa	4	0	0	0	1	0	2	1	0
Inyección intrauterina	16	0	1	1	2	7	3	2	0
Histerotomía	0	0	0	0	0	0	0	0	0
Histerectomía	0	0	0	0	0	0	0	0	0
No consta	0	0	0	0	0	0	0	0	0

TABLA CA.3. I.V.E. NUMERO SEGUN NIVEL DE INSTRUCCION Y SITUACION LABORAL DE LA MUJER, SITUACION LABORAL DE LA PAREJA O SUSTENTADOR PRINCIPAL, UTILIZACION DE CENTRO DE PLANIFICACION FAMILIAR.

1994. CANARIAS.

	TOTAL	Nivel de instrucción								
		Analfa- beta	Sin estudios	1º grado	1º ciclo	2º grado 2º ciclo	3º grado Escuela	Facultad	No clasi- ficables	No consta
TOTAL I.V.E.	2.254	2	16	229	989	671	177	166	3	1
<b>Situación laboral mujer</b>										
Empresaria emplea	8	0	0	2	2	3	0	1	0	0
Empresaria no emplea	62	0	0	5	22	23	4	8	0	0
Trabaja a sueldo	1.009	2	3	70	426	300	112	95	1	0
Pensionista	21	0	0	3	15	2	0	1	0	0
Estudiante	408	0	0	7	125	204	31	40	1	0
Parada	285	0	3	36	146	68	19	13	0	0
Sus labores	453	0	10	102	250	71	10	8	1	1
Otros	8	0	0	4	3	0	1	0	0	0
No consta	0	0	0	0	0	0	0	0	0	0
<b>Situación laboral pareja o sustentador principal</b>										
No existe	301	0	3	22	110	90	41	34	1	0
Empresario emplea	40	0	0	2	11	21	4	2	0	0
Empresario no emplea	248	0	1	18	100	78	26	25	0	0
Trabaja a sueldo	1.307	1	8	137	582	399	90	87	2	1
Pensionista	192	0	0	26	101	48	10	7	0	0
Estudiante	2	0	0	0	1	1	0	0	0	0
Parado/a	134	1	4	20	71	28	5	5	0	0
Sus labores	0	0	0	0	0	0	0	0	0	0
Otros	12	0	0	4	4	1	0	3	0	0
No consta	18	0	0	0	9	5	1	3	0	0
<b>Utilización C.P.F.</b>										
Sí. Público	277	0	6	46	127	62	22	14	0	0
Sí. Privado	825	1	2	44	334	271	83	89	0	1
Sí. Otros	21	0	0	2	11	4	2	2	0	0
No	1.128	1	8	137	515	333	70	61	3	0
No consta	3	0	0	0	2	1	0	0	0	0

TABLA CA.4. I.V.E. NUMERO SEGUN NIVEL DE INSTRUCCION Y LUGAR DONDE SE INFORMO, SEMANAS DE GESTACION, MOTIVO DE LA INTERRUPCION.

1994. CANARIAS.

	TOTAL	Nivel de instrucción								
		Analfa- beta	Sin estudios	1º grado	2º grado 1º ciclo	2º grado 2º ciclo	3º grado Escuela	3º grado Facultad	No clasi- ficables	No consta
TOTAL I.V.E.	2.254	2	16	229	989	671	177	166	3	1
Lugar de información										
C. S. Público	178	0	8	33	61	44	18	14	0	0
C. S. Privado	529	1	3	54	232	153	42	44	0	0
Otros	1.546	1	5	141	696	474	117	108	3	1
No consta	1	0	0	1	0	0	0	0	0	0
Semanas de gestación										
8 ó menos semanas	1.580	1	5	131	678	491	144	130	0	0
9-12 semanas	543	1	6	72	266	150	22	25	0	1
13-16 semanas	56	0	1	8	24	12	4	4	3	0
17-20 semanas	61	0	4	14	19	12	5	7	0	0
21 ó más semanas	14	0	0	4	2	6	2	0	0	0
No consta	0	0	0	0	0	0	0	0	0	0
Motivo interrupción										
Salud materna	2.199	2	12	211	977	661	173	159	3	1
Riesgo fetal	55	0	4	18	12	10	4	7	0	0
Violación	0	0	0	0	0	0	0	0	0	0
Varios motivos	0	0	0	0	0	0	0	0	0	0
No consta	0	0	0	0	0	0	0	0	0	0

TABLA CA.5. I.V.E. NUMERO SEGUN TIPO DE CENTRO Y SEMANAS DE GESTACION, MOTIVO DE LA INTERRUPCION, METODO EMPLEADO EN LA INTERVENCION, NOCHES DE ESTANCIA.

1994. CANARIAS.

	TOTAL	Tipo de centro			EXTRAHOSPITALARIO		
		Total	HOSPITALARIO Público	Privado	Total	Público	Privado
TOTAL I.V.E.	2.254	104	73	31	2.150	0	2.150
<b>Semanas de gestación</b>							
8 ó menos semanas	1.580	17	12	5	1.563	0	1.563
9-12 semanas	543	12	12	0	531	0	531
13-16 semanas	56	15	13	2	41	0	41
17-20 semanas	61	46	28	18	15	0	15
21 ó más semanas	14	14	8	6	0	0	0
No consta	0	0	0	0	0	0	0
<b>Motivo interrupción</b>							
Salud materna	2.199	49	19	30	2.150	0	2.150
Riesgo fetal	55	55	54	1	0	0	0
Violación	0	0	0	0	0	0	0
Varios motivos	0	0	0	0	0	0	0
No consta	0	0	0	0	0	0	0
<b>Método intervención</b>							
Aspiración	2.166	17	9	8	2.149	0	2.149
Dilatación	11	10	10	0	1	0	1
Legrado	57	57	38	19	0	0	0
Abortivos orales	0	0	0	0	0	0	0
Inyección intravenosa	4	4	0	4	0	0	0
Inyección intrauterina	16	16	16	0	0	0	0
Histerotomía	0	0	0	0	0	0	0
Histerectomía	0	0	0	0	0	0	0
No consta	0	0	0	0	0	0	0
<b>Noches de estancia</b>							
Ninguna	2.175	26	2	24	2.149	0	2.149
Una	13	13	7	6	0	0	0
Dos	22	22	22	0	0	0	0
Tres	17	17	17	0	0	0	0
Cuatro	3	3	3	0	0	0	0
Cinco	7	7	7	0	0	0	0
Seis	1	1	1	0	0	0	0
Siete o más	15	15	14	1	0	0	0
No consta	1	0	0	0	1	0	1



**C A N T A B R I A**





TABLA CA.1. I.V.E. NUMERO SEGUN GRUPO DE EDAD Y ESTADO CIVIL, NIVEL DE INSTRUCCION, TIPO DE HABITAT, NUMERO DE HIJOS QUE VIVEN EN LA ACTUALIDAD, NUMERO DE ABORTOS VOLUNTARIOS ANTERIORES AL ACTUAL, UTILIZACION DE CENTRO DE PLANIFICACION FAMILIAR.

1994. CANTABRIA.

	TOTAL	Edad							
		<15 años	15-19 años	20-24 años	25-29 años	30-34 años	35-39 años	40-44 años	>44 años
TOTAL I.V.E.	538	0	80	120	126	98	75	33	6
<b>Estado civil</b>									
Soltera	296	0	76	99	80	29	10	2	0
Casada	186	0	2	17	32	49	52	29	5
Viuda	6	0	0	0	1	1	2	1	1
Divorciada	12	0	0	0	3	6	3	0	0
Separada	31	0	2	3	8	10	7	1	0
No consta	7	0	0	1	2	3	1	0	0
<b>Nivel de instrucción</b>									
Analfabeta	0	0	0	0	0	0	0	0	0
Sin estudios	4	0	1	1	0	1	1	0	0
1º grado	88	0	9	19	22	10	16	10	2
2º grado, 1º ciclo	190	0	36	31	34	40	33	12	4
2º grado, 2º ciclo	157	0	27	47	34	30	13	6	0
3º grado (Escuela)	47	0	5	14	12	5	9	2	0
3º grado (Facultad)	37	0	1	6	19	7	1	3	0
No clasificables	0	0	0	0	0	0	0	0	0
No consta	15	0	1	2	5	5	2	0	0
<b>Tipo de habitat</b>									
10.000 y menos	53	0	10	12	13	8	8	2	0
10.001-50.000 (exc. cap.)	55	0	10	17	14	8	3	3	0
50.001-500.000 (inc. cap.)	366	0	50	82	81	72	50	25	6
500.001 y más	0	0	0	0	0	0	0	0	0
No consta	64	0	10	9	18	10	14	3	0
<b>Nº hijos vivos actualmente</b>									
Ninguno	289	0	75	100	79	24	7	3	1
Uno	95	0	4	18	28	23	14	7	1
Dos	101	0	1	2	14	39	28	15	2
Tres	35	0	0	0	4	7	17	6	1
Cuatro	16	0	0	0	1	5	8	1	1
Cinco o más	2	0	0	0	0	0	1	1	0
No consta	0	0	0	0	0	0	0	0	0
<b>Nº abortos voluntarios anteriores</b>									
Ninguno	436	0	71	102	97	77	54	31	4
Uno	74	0	9	15	21	15	10	2	2
Dos	19	0	0	2	6	4	7	0	0
Tres	5	0	0	1	0	2	2	0	0
Cuatro	1	0	0	0	1	0	0	0	0
Cinco o más	0	0	0	0	0	0	0	0	0
No consta	3	0	0	0	1	0	2	0	0
<b>Utilización C.P.F.</b>									
Sí. Público	126	0	8	25	37	27	18	9	2
Sí. Privado	69	0	5	13	17	15	13	4	2
Sí. Otros	56	0	12	17	10	9	5	3	0
No	275	0	55	61	58	45	37	17	2
No consta	12	0	0	4	4	2	2	0	0

TABLA CA.2. I.V.E. NUMERO SEGUN GRUPO DE EDAD Y TIPO DE CENTRO, LUGAR DONDE SE INFORMO, SEMANAS DE GESTACION, MOTIVO DE LA INTERRUPCION, METODO EMPLEADO EN LA INTERVENCION.

1994. CANTABRIA.

	TOTAL	Edad							
		<15 años	15-19 años	20-24 años	25-29 años	30-34 años	35-39 años	40-44 años	>44 años
TOTAL I.V.E.	538	0	80	120	126	98	75	33	6
<b>Tipo de centro</b>									
HOSPITALARIO	53	0	8	9	16	11	5	4	0
Público	32	0	0	5	13	8	4	2	0
Privado	21	0	8	4	3	3	1	2	0
EXTRAHOSPITALARIO	485	0	72	111	110	87	70	29	6
Público	0	0	0	0	0	0	0	0	0
Privado	485	0	72	111	110	87	70	29	6
<b>Lugar de información</b>									
Centro Sanitario Público	145	0	20	30	34	27	23	8	3
Centro Sanitario Privado	63	0	14	11	11	12	8	7	0
Otros	326	0	46	77	79	59	44	18	3
No consta	4	0	0	2	2	0	0	0	0
<b>Semanas de gestación</b>									
8 ó menos semanas	330	0	45	64	78	67	49	22	5
9-12 semanas	162	0	26	45	35	23	23	9	1
13-16 semanas	12	0	2	6	3	0	1	0	0
17-20 semanas	24	0	5	4	7	5	1	2	0
21 ó más semanas	6	0	1	1	2	1	1	0	0
No consta	4	0	1	0	1	2	0	0	0
<b>Motivo interrupción</b>									
Salud materna	508	0	80	115	115	88	72	32	6
Riesgo fetal	18	0	0	4	6	5	2	1	0
Violación	0	0	0	0	0	0	0	0	0
Varios motivos	10	0	0	1	4	4	1	0	0
No consta	2	0	0	0	1	1	0	0	0
<b>Método intervención</b>									
Aspiración	469	0	68	109	102	86	69	30	5
Dilatación	0	0	0	0	0	0	0	0	0
Legrado	51	0	11	9	16	7	5	2	1
Abortivos orales	0	0	0	0	0	0	0	0	0
Inyección intravenosa	14	0	1	2	6	4	0	1	0
Inyección intrauterina	0	0	0	0	0	0	0	0	0
Histerotomía	2	0	0	0	1	0	1	0	0
Histerectomía	0	0	0	0	0	0	0	0	0
No consta	2	0	0	0	1	1	0	0	0

TABLA CA.3. I.V.E. NUMERO SEGUN NIVEL DE INSTRUCCION Y SITUACION LABORAL DE LA MUJER, SITUACION LABORAL DE LA PAREJA O SUSTENTADOR PRINCIPAL, UTILIZACION DE CENTRO DE PLANIFICACION FAMILIAR.

1994. CANTABRIA.

	TOTAL	Nivel de instrucción								
		Analfa- beta	Sin estudios	1º grado	1º ciclo	2º grado 2º ciclo	3º grado Escuela	Facultad	No clasi- ficables	No consta
TOTAL I.V.E.	538	0	4	88	190	157	47	37	0	15
Situación laboral mujer										
Empresaria emplea	4	0	0	0	3	0	1	0	0	0
Empresaria no emplea	24	0	1	8	5	9	0	1	0	0
Trabaja a sueldo	187	0	0	31	55	57	19	20	0	5
Pensionista	3	0	0	0	1	0	0	0	0	2
Estudiante	107	0	0	2	21	53	21	10	0	0
Parada	71	0	0	16	31	16	2	4	0	2
Sus labores	118	0	2	28	65	19	3	0	0	1
Otros	16	0	0	2	8	3	1	2	0	0
No consta	8	0	1	1	1	0	0	0	0	5
Situación laboral pareja o sustentador principal										
No existe	31	0	0	0	14	12	5	0	0	0
Empresario emplea	7	0	0	0	4	2	1	0	0	0
Empresario no emplea	36	0	0	8	12	10	4	2	0	0
Trabaja a sueldo	251	0	2	24	91	89	28	15	0	2
Pensionista	26	0	0	4	10	9	0	3	0	0
Estudiante	2	0	0	0	0	2	0	0	0	0
Parado/a	25	0	0	7	14	3	0	1	0	0
Sus labores	0	0	0	0	0	0	0	0	0	0
Otros	5	0	0	0	3	2	0	0	0	0
No consta	155	0	2	45	42	28	9	16	0	13
Utilización C.P.F.										
Sí. Público	126	0	0	26	48	34	7	10	0	1
Sí. Privado	69	0	0	5	23	27	10	4	0	0
Sí. Otros	56	0	0	15	14	18	4	5	0	0
No	275	0	3	41	104	77	26	18	0	6
No consta	12	0	1	1	1	1	0	0	0	8

TABLA CA.4. I.V.E. NUMERO SEGUN NIVEL DE INSTRUCCION Y LUGAR DONDE SE INFORMO, SEMANAS DE GESTACION, MOTIVO DE LA INTERRUPCION.

1994. CANTABRIA.

	Nivel de instrucción									
	TOTAL	Analfa- beta	Sin estudios	1º grado	--- 2º grado --- 1º ciclo 2º ciclo	--- Escuela	--- 3º grado --- Facultad	No clasi- ficables	No consta	No consta
TOTAL I.V.E.	538	0	4	88	190	157	47	37	0	15
<u>Lugar de información</u>										
C. S. Público	145	0	2	35	54	29	6	10	0	9
C. S. Privado	63	0	1	4	26	23	6	2	0	1
Otros	326	0	1	49	109	104	35	25	0	3
No consta	4	0	0	0	1	1	0	0	0	2
<u>Semanas de gestación</u>										
8 ó menos semanas	330	0	1	47	112	106	36	23	0	5
9-12 semanas	162	0	2	34	62	41	10	11	0	2
13-16 semanas	12	0	0	3	5	2	0	1	0	1
17-20 semanas	24	0	1	3	8	5	1	1	0	5
21 ó más semanas	6	0	0	0	2	2	0	0	0	2
No consta	4	0	0	1	1	1	0	1	0	0
<u>Motivo interrupción</u>										
Salud materna	508	0	3	84	182	153	46	36	0	4
Riesgo fetal	18	0	1	3	4	0	1	0	0	9
Violación	0	0	0	0	0	0	0	0	0	0
Varios motivos	10	0	0	0	4	3	0	1	0	2
No consta	2	0	0	1	0	1	0	0	0	0

TABLA CA.5. I.V.E. NUMERO SEGUN TIPO DE CENTRO Y SEMANAS DE GESTACION, MOTIVO DE LA INTERRUPCION, METODO EMPLEADO EN LA INTERVENCION, NOCHES DE ESTANCIA.

1994. CANTABRIA.

	TOTAL	Tipo de centro					
		HOSPITALARIO			EXTRAHOSPITALARIO		
		Total	Público	Privado	Total	Público	Privado
TOTAL I.V.E.	538	53	32	21	485	0	485
<b>Semanas de gestación</b>							
8 ó menos semanas	330	13	8	5	317	0	317
9-12 semanas	162	9	7	2	153	0	153
13-16 semanas	12	4	3	1	8	0	8
17-20 semanas	24	21	12	9	3	0	3
21 ó más semanas	6	6	2	4	0	0	0
No consta	4	0	0	0	4	0	4
<b>Motivo interrupción</b>							
Salud materna	508	26	6	20	482	0	482
Riesgo fetal	18	18	17	1	0	0	0
Violación	0	0	0	0	0	0	0
Varios motivos	10	9	9	0	1	0	1
No consta	2	0	0	0	2	0	2
<b>Método intervención</b>							
Aspiración	469	7	0	7	462	0	462
Dilatación	0	0	0	0	0	0	0
Legrado	51	30	19	11	21	0	21
Abortivos orales	0	0	0	0	0	0	0
Inyección intravenosa	14	14	11	3	0	0	0
Inyección intrauterina	0	0	0	0	0	0	0
Histerotomía	2	2	2	0	0	0	0
Histerectomía	0	0	0	0	0	0	0
No consta	2	0	0	0	2	0	2
<b>Noches de estancia</b>							
Ninguna	502	18	2	16	484	0	484
Una	7	7	2	5	0	0	0
Dos	7	7	7	0	0	0	0
Tres	13	13	13	0	0	0	0
Cuatro	1	1	1	0	0	0	0
Cinco	2	2	2	0	0	0	0
Seis	3	3	3	0	0	0	0
Siete o más	2	2	2	0	0	0	0
No consta	1	0	0	0	1	0	1



**CASTILLA-LA MANCHA**





TABLA CA.1. I.V.E. NUMERO SEGUN GRUPO DE EDAD Y ESTADO CIVIL, NIVEL DE INSTRUCCION, TIPO DE HABITAT, NUMERO DE HIJOS QUE VIVEN EN LA ACTUALIDAD, NUMERO DE ABORTOS VOLUNTARIOS ANTERIORES AL ACTUAL, UTILIZACION DE CENTRO DE PLANIFICACION FAMILIAR.

1994. CASTILLA-LA MANCHA.

	TOTAL	Edad							
		<15 años	15-19 años	20-24 años	25-29 años	30-34 años	35-39 años	40-44 años	>44 años
TOTAL I.V.E.	1.081	1	143	297	237	203	114	83	3
<b>Estado civil</b>									
Soltera	582	1	138	256	122	53	8	4	0
Casada	400	0	4	29	86	112	91	75	3
Viuda	12	0	0	2	3	5	2	0	0
Divorciada	18	0	0	1	5	8	4	0	0
Separada	64	0	0	8	19	24	9	4	0
No consta	5	0	1	1	2	1	0	0	0
<b>Nivel de instrucción</b>									
Analfabeta	2	0	0	2	0	0	0	0	0
Sin estudios	25	0	3	0	5	5	4	8	0
1º grado	213	0	20	37	39	47	26	43	1
2º grado, 1º ciclo	438	0	72	116	98	83	49	20	0
2º grado, 2º ciclo	217	1	40	73	39	37	20	6	1
3º grado (Escuela)	93	0	5	33	28	14	8	5	0
3º grado (Facultad)	69	0	3	29	18	10	7	1	1
No clasificables	20	0	0	6	8	6	0	0	0
No consta	4	0	0	1	2	1	0	0	0
<b>Tipo de habitat</b>									
10.000 y menos	356	1	46	97	76	67	35	34	0
10.001-50.000 (exc. cap.)	157	0	19	38	32	27	23	18	0
50.001-500.000 (inc. cap.)	488	0	67	139	110	93	51	25	3
500.001 y más	0	0	0	0	0	0	0	0	0
No consta	80	0	11	23	19	16	5	6	0
<b>Nº hijos vivos actualmente</b>									
Ninguno	541	1	136	236	112	42	12	2	0
Uno	161	0	6	40	59	41	12	3	0
Dos	219	0	0	17	43	83	52	23	1
Tres	95	0	1	2	19	25	23	25	0
Cuatro	45	0	0	1	2	10	12	19	1
Cinco o más	16	0	0	1	0	2	3	9	1
No consta	4	0	0	0	2	0	0	2	0
<b>Nº abortos voluntarios anteriores</b>									
Ninguno	854	1	126	247	179	144	89	65	3
Uno	183	0	17	44	46	43	20	13	0
Dos	30	0	0	4	8	12	4	2	0
Tres	7	0	0	1	1	3	0	2	0
Cuatro	1	0	0	0	0	0	0	1	0
Cinco o más	2	0	0	0	1	0	1	0	0
No consta	4	0	0	1	2	1	0	0	0
<b>Utilización C.P.F.</b>									
Sí. Público	161	0	6	39	45	29	24	18	0
Sí. Privado	98	0	7	22	23	25	14	7	0
Sí. Otros	225	0	17	35	53	72	28	19	1
No	590	1	113	199	113	76	47	39	2
No consta	7	0	0	2	3	1	1	0	0

TABLA CA.2. I.V.E. NUMERO SEGUN GRUPO DE EDAD Y TIPO DE CENTRO, LUGAR DONDE SE INFORMO, SEMANAS DE GESTACION, MOTIVO DE LA INTERRUPCION, METODO EMPLEADO EN LA INTERVENCION.

1994. CASTILLA-LA MANCHA.

	TOTAL	Edad							
		<15 años	15-19 años	20-24 años	25-29 años	30-34 años	35-39 años	40-44 años	>44 años
TOTAL I.V.E.	1.081	1	143	297	237	203	114	83	3
<u>Tipo de centro</u>									
HOSPITALARIO	236	0	35	67	55	34	26	18	1
Público	7	0	1	0	3	1	1	1	0
Privado	229	0	34	67	52	33	25	17	1
EXTRAHOSPITALARIO	845	1	108	230	182	169	88	65	2
Público	0	0	0	0	0	0	0	0	0
Privado	845	1	108	230	182	169	88	65	2
<u>Lugar de información</u>									
Centro Sanitario Público	137	0	11	23	41	22	19	21	0
Centro Sanitario Privado	123	0	16	29	25	24	17	11	1
Otros	817	1	116	244	170	155	78	51	2
No consta	4	0	0	1	1	2	0	0	0
<u>Semanas de gestación</u>									
8 ó menos semanas	677	0	66	171	153	139	81	65	2
9-12 semanas	312	0	56	101	64	50	26	14	1
13-16 semanas	57	0	14	17	13	7	4	2	0
17-20 semanas	17	0	5	2	7	1	2	0	0
21 ó más semanas	10	0	2	4	0	3	0	1	0
No consta	8	1	0	2	0	3	1	1	0
<u>Motivo interrupción</u>									
Salud materna	1.068	0	141	295	231	202	113	83	3
Riesgo fetal	9	0	0	2	5	1	1	0	0
Violación	0	0	0	0	0	0	0	0	0
Varios motivos	1	0	0	0	1	0	0	0	0
No consta	3	1	2	0	0	0	0	0	0
<u>Método intervención</u>									
Aspiración	1.013	0	129	279	218	194	111	79	3
Dilatación	2	0	0	0	2	0	0	0	0
Legrado	55	0	13	15	15	6	3	3	0
Abortivos orales	0	0	0	0	0	0	0	0	0
Inyección intravenosa	8	0	1	3	1	2	0	1	0
Inyección intrauterina	2	0	0	0	1	1	0	0	0
Histerotomía	0	0	0	0	0	0	0	0	0
Histerectomía	0	0	0	0	0	0	0	0	0
No consta	1	1	0	0	0	0	0	0	0

TABLA CA.3. I.V.E. NUMERO SEGUN NIVEL DE INSTRUCCION Y SITUACION LABORAL DE LA MUJER, SITUACION LABORAL DE LA PAREJA O SUSTENTADOR PRINCIPAL, UTILIZACION DE CENTRO DE PLANIFICACION FAMILIAR.

1994. CASTILLA-LA MANCHA.

	TOTAL	Nivel de instrucción								
		Analfa- beta	Sin estudios	1º grado	--- 2º grado --- 1º ciclo 2º ciclo	--- 3º grado --- Escuela Facultad	No clasi- ficables	No consta		
TOTAL I.V.E.	1.081	2	25	213	438	217	93	69	20	4
Situación laboral mujer										
Empresaria emplea	4	0	0	2	2	0	0	0	0	0
Empresaria no emplea	35	0	2	3	17	8	1	4	0	0
Trabaja a sueldo	445	0	4	77	186	95	48	26	7	2
Pensionista	3	0	0	0	3	0	0	0	0	0
Estudiante	154	0	0	6	27	60	27	29	5	0
Parada	168	1	3	37	82	27	9	5	3	1
Sus labores	260	1	15	86	116	25	8	3	5	1
Otros	7	0	0	1	3	1	0	2	0	0
No consta	5	0	1	1	2	1	0	0	0	0
Situación laboral pareja o sustentador principal										
No existe	153	1	2	29	52	30	23	11	4	1
Empresario emplea	12	0	1	4	7	0	0	0	0	0
Empresario no emplea	96	0	0	15	42	17	8	12	2	0
Trabaja a sueldo	559	0	18	110	223	122	43	33	8	2
Pensionista	46	0	0	4	30	6	0	4	2	0
Estudiante	2	0	0	0	1	0	1	0	0	0
Parado/a	56	1	1	17	23	6	2	3	3	0
Sus labores	0	0	0	0	0	0	0	0	0	0
Otros	19	0	0	6	8	4	0	0	1	0
No consta	138	0	3	28	52	32	16	6	0	1
Utilización C.P.F.										
Sí. Público	161	1	4	50	58	25	14	7	2	0
Sí. Privado	98	0	1	17	31	31	13	5	0	0
Sí. Otros	225	0	3	31	116	35	10	19	10	1
No	590	1	16	114	232	123	55	38	8	3
No consta	7	0	1	1	1	3	1	0	0	0

TABLA CA.4. I.V.E. NUMERO SEGUN NIVEL DE INSTRUCCION Y LUGAR DONDE SE INFORMO, SEMANAS DE GESTACION, MOTIVO DE LA INTERRUPCION.

1994. CASTILLA-LA MANCHA.

	TOTAL	Nivel de instrucción								
		Analfa-beta	Sin estudios	1º grado	2º grado 1º ciclo	2º grado 2º ciclo	3º grado Escuela	3º grado Facultad	No clasificables	No consta
TOTAL I.V.E.	1.081	2	25	213	438	217	93	69	20	4
<b>Lugar de información</b>										
C. S. Público	137	2	9	51	37	16	14	6	2	0
C. S. Privado	123	0	1	29	45	28	14	6	0	0
Otros	817	0	15	133	354	173	65	57	17	3
No consta	4	0	0	0	2	0	0	0	1	1
<b>Semanas de gestación</b>										
8 ó menos semanas	677	1	15	115	269	134	74	55	13	1
9-12 semanas	312	1	7	72	135	66	12	11	5	3
13-16 semanas	57	0	2	16	22	10	5	1	1	0
17-20 semanas	17	0	0	3	7	5	1	0	1	0
21 ó más semanas	10	0	1	5	2	1	0	1	0	0
No consta	8	0	0	2	3	1	1	1	0	0
<b>Motivo interrupción</b>										
Salud materna	1.068	2	25	207	434	215	92	69	20	4
Riesgo fetal	9	0	0	3	4	1	1	0	0	0
Violación	0	0	0	0	0	0	0	0	0	0
Varios motivos	1	0	0	1	0	0	0	0	0	0
No consta	3	0	0	2	0	1	0	0	0	0

TABLA CA.5. I.V.E. NUMERO SEGUN TIPO DE CENTRO Y SEMANAS DE GESTACION, MOTIVO DE LA INTERRUPCION, METODO EMPLEADO EN LA INTERVENCION, NOCHES DE ESTANCIA.

1994. CASTILLA-LA MANCHA.

	TOTAL	Tipo de centro					
		HOSPITALARIO			EXTRAHOSPITALARIO		
		Total	Público	Privado	Total	Público	Privado
TOTAL I.V.E.	1.081	236	7	229	845	0	845
<b>Semanas de gestación</b>							
8 ó menos semanas	677	124	1	123	553	0	553
9-12 semanas	312	62	4	58	250	0	250
13-16 semanas	57	26	0	26	31	0	31
17-20 semanas	17	14	1	13	3	0	3
21 ó más semanas	10	10	1	9	0	0	0
No consta	8	0	0	0	8	0	8
<b>Motivo interrupción</b>							
Salud materna	1.068	225	4	221	843	0	843
Riesgo fetal	9	8	3	5	1	0	1
Violación	0	0	0	0	0	0	0
Varios motivos	1	1	0	1	0	0	0
No consta	3	2	0	2	1	0	1
<b>Método intervención</b>							
Aspiración	1.013	185	3	182	828	0	828
Dilatación	2	1	1	0	1	0	1
Legrado	55	40	1	39	15	0	15
Abortivos orales	0	0	0	0	0	0	0
Inyección intravenosa	8	8	0	8	0	0	0
Inyección intrauterina	2	2	2	0	0	0	0
Histerotomía	0	0	0	0	0	0	0
Histerectomía	0	0	0	0	0	0	0
No consta	1	0	0	0	1	0	1
<b>Noches de estancia</b>							
Ninguna	1.064	219	0	219	845	0	845
Una	12	12	4	8	0	0	0
Dos	3	3	2	1	0	0	0
Tres	1	1	1	0	0	0	0
Cuatro	0	0	0	0	0	0	0
Cinco	0	0	0	0	0	0	0
Seis	0	0	0	0	0	0	0
Siete o más	1	1	0	1	0	0	0
No consta	0	0	0	0	0	0	0



**CASTILLA Y LEON**





TABLA CA.1. I.V.E. NUMERO SEGUN GRUPO DE EDAD Y ESTADO CIVIL, NIVEL DE INSTRUCCION, TIPO DE HABITAT, NUMERO DE HIJOS QUE VIVEN EN LA ACTUALIDAD, NUMERO DE ABORTOS VOLUNTARIOS ANTERIORES AL ACTUAL, UTILIZACION DE CENTRO DE PLANIFICACION FAMILIAR.

1994. CASTILLA Y LEON.

	TOTAL	Edad							
		<15 años	15-19 años	20-24 años	25-29 años	30-34 años	35-39 años	40-44 años	>44 años
TOTAL I.V.E.	2.931	4	403	803	620	527	399	165	10
<b>Estado civil</b>									
Soltera	1.726	4	392	696	398	157	67	12	0
Casada	979	0	9	84	165	305	271	136	9
Viuda	28	0	0	1	4	11	10	2	0
Divorciada	49	0	0	1	13	14	17	4	0
Separada	140	0	1	19	37	39	32	11	1
No consta	9	0	1	2	3	1	2	0	0
<b>Nivel de instrucción</b>									
Analfabeta	5	0	0	1	2	1	1	0	0
Sin estudios	37	0	3	8	6	6	8	4	2
1º grado	297	1	35	61	68	47	54	29	2
2º grado, 1º ciclo	956	1	122	223	181	189	148	87	5
2º grado, 2º ciclo	976	2	211	302	195	162	83	20	1
3º grado (Escuela)	331	0	17	110	77	55	54	18	0
3º grado (Facultad)	311	0	14	94	87	61	48	7	0
No clasificables	10	0	0	4	2	3	1	0	0
No consta	8	0	1	0	2	3	2	0	0
<b>Tipo de habitat</b>									
10.000 y menos	487	2	71	133	98	89	62	29	3
10.001-50.000 (exc. cap.)	219	0	39	59	34	38	38	11	0
50.001-500.000 (inc. cap.)	1.218	0	159	329	270	212	179	66	3
500.001 y más	0	0	0	0	0	0	0	0	0
No consta	1.007	2	134	282	218	188	120	59	4
<b>Nº hijos vivos actualmente</b>									
Ninguno	1.650	4	384	667	377	151	60	7	0
Uno	476	0	18	115	132	116	65	28	2
Dos	552	0	1	17	98	190	176	69	1
Tres	175	0	0	4	11	52	67	35	6
Cuatro	38	0	0	0	1	11	17	9	0
Cinco o más	35	0	0	0	1	4	12	17	1
No consta	5	0	0	0	0	3	2	0	0
<b>Nº abortos voluntarios anteriores</b>									
Ninguno	2.327	4	373	667	463	386	303	121	10
Uno	497	0	30	120	133	107	72	35	0
Dos	76	0	0	13	17	26	13	7	0
Tres	13	0	0	1	4	3	4	1	0
Cuatro	7	0	0	2	1	2	2	0	0
Cinco o más	5	0	0	0	0	2	3	0	0
No consta	6	0	0	0	2	1	2	1	0
<b>Utilización C.P.F.</b>									
Sí. Público	396	0	19	86	106	97	61	26	1
Sí. Privado	326	0	20	69	77	71	62	26	1
Sí. Otros	191	0	21	47	56	32	32	3	0
No	2.003	4	341	600	379	321	240	110	8
No consta	15	0	2	1	2	6	4	0	0

TABLA CA.2. I.V.E. NUMERO SEGUN GRUPO DE EDAD Y TIPO DE CENTRO, LUGAR DONDE SE INFORMO, SEMANAS DE GESTACION, MOTIVO DE LA INTERRUPCION, METODO EMPLEADO EN LA INTERVENCION.

1994. CASTILLA Y LEON.

	TOTAL	Edad							
		<15 años	15-19 años	20-24 años	25-29 años	30-34 años	35-39 años	40-44 años	>44 años
TOTAL I.V.E.	2.931	4	403	803	620	527	399	165	10
<b>Tipo de centro</b>									
HOSPITALARIO	246	0	37	72	56	41	27	11	2
Público	23	0	1	2	9	6	3	2	0
Privado	223	0	36	70	47	35	24	9	2
EXTRAHOSPITALARIO	2.685	4	366	731	564	486	372	154	8
Público	0	0	0	0	0	0	0	0	0
Privado	2.685	4	366	731	564	486	372	154	8
<b>Lugar de información</b>									
Centro Sanitario Público	514	2	80	129	103	83	78	35	4
Centro Sanitario Privado	491	1	74	104	89	103	79	37	4
Otros	1.921	1	248	568	427	341	241	93	2
No consta	5	0	1	2	1	0	1	0	0
<b>Semanas de gestación</b>									
8 ó menos semanas	1.846	1	222	491	394	337	275	119	7
9-12 semanas	865	2	138	244	191	152	99	38	1
13-16 semanas	84	1	21	32	10	9	8	2	1
17-20 semanas	73	0	15	23	8	14	8	5	0
21 ó más semanas	29	0	4	7	8	5	3	1	1
No consta	34	0	3	6	9	10	6	0	0
<b>Motivo interrupción</b>									
Salud materna	2.893	4	403	796	610	515	392	163	10
Riesgo fetal	29	0	0	4	8	10	5	2	0
Violación	0	0	0	0	0	0	0	0	0
Varios motivos	2	0	0	0	0	2	0	0	0
No consta	7	0	0	3	2	0	2	0	0
<b>Método intervención</b>									
Aspiración	2.780	3	372	754	599	502	384	157	9
Dilatación	2	0	0	1	1	0	0	0	0
Legrado	105	1	25	36	12	16	9	6	0
Abortivos orales	0	0	0	0	0	0	0	0	0
Inyección intravenosa	26	0	4	8	4	5	3	1	1
Inyección intrauterina	8	0	1	1	3	2	0	1	0
Histerotomía	1	0	0	0	0	1	0	0	0
Histerectomía	0	0	0	0	0	0	0	0	0
No consta	9	0	1	3	1	1	3	0	0

TABLA CA.3. I.V.E. NUMERO SEGUN NIVEL DE INSTRUCCION Y SITUACION LABORAL DE LA MUJER, SITUACION LABORAL DE LA PAREJA O SUSTENTADOR PRINCIPAL, UTILIZACION DE CENTRO DE PLANIFICACION FAMILIAR.

1994. CASTILLA Y LEON.

	TOTAL	Nivel de instrucción								
		Analfa- beta	Sin estudios	1º grado	1º grado 1º ciclo	2º grado 2º ciclo	3º grado Escuela	3º grado Facultad	No clasi- ficables	No consta
TOTAL I.V.E.	2.931	5	37	297	956	976	331	311	10	8
Situación laboral mujer										
Empresaria emplea	84	0	2	4	24	36	6	12	0	0
Empresaria no emplea	95	0	0	10	40	29	5	11	0	0
Trabaja a sueldo	1.052	0	5	87	352	347	146	107	4	4
Pensionista	8	0	1	2	4	1	0	0	0	0
Estudiante	655	0	0	15	56	315	125	141	1	2
Parada	304	2	7	43	110	94	20	25	2	1
Sus labores	682	2	22	125	350	139	27	14	3	0
Otros	41	1	0	7	17	13	2	1	0	0
No consta	10	0	0	4	3	2	0	0	0	1
Situación laboral pareja o sustentador principal										
No existe	219	0	5	24	67	62	32	28	1	0
Empresario emplea	270	1	0	18	82	111	25	33	0	0
Empresario no emplea	259	1	1	15	92	87	28	33	1	1
Trabaja a sueldo	1.371	0	11	128	455	459	164	145	7	2
Pensionista	308	0	5	16	99	113	33	40	1	1
Estudiante	21	0	0	1	7	7	3	3	0	0
Parado/a	133	1	11	20	54	33	7	7	0	0
Sus labores	1	0	0	0	0	1	0	0	0	0
Otros	50	2	0	4	25	12	4	3	0	0
No consta	299	0	4	71	75	91	35	19	0	4
Utilización C.P.F.										
Sí. Público	396	0	6	52	164	107	42	25	0	0
Sí. Privado	326	0	1	32	92	103	52	43	1	2
Sí. Otros	191	0	2	29	48	52	25	27	7	1
No	2.003	5	28	183	648	708	211	215	2	3
No consta	15	0	0	1	4	6	1	1	0	2

TABLA CA.4. I.V.E. NUMERO SEGUN NIVEL DE INSTRUCCION Y LUGAR DONDE SE INFORMO, SEMANAS DE GESTACION, MOTIVO DE LA INTERRUPCION.

1994. CASTILLA Y LEON.

	TOTAL	Nivel de instrucción								
		Analfa- beta	Sin estudios	1º grado	--- 2º grado --- 1º ciclo 2º ciclo	--- 3º grado --- Escuela Facultad	No clasi- ficables	No consta		
TOTAL I.V.E.	2.931	5	37	297	956	976	331	311	10	8
<b>Lugar de información</b>										
C. S. Público	514	1	11	72	201	153	48	25	1	2
C. S. Privado	491	0	11	63	152	150	53	58	1	3
Otros	1.921	4	15	162	601	672	230	227	8	2
No consta	5	0	0	0	2	1	0	1	0	1
<b>Semanas de gestación</b>										
8 ó menos semanas	1.846	4	15	152	581	634	233	218	4	5
9-12 semanas	865	0	11	87	313	289	81	79	4	1
13-16 semanas	84	1	5	18	28	21	6	4	1	0
17-20 semanas	73	0	4	18	17	22	5	4	1	2
21 ó más semanas	29	0	1	11	7	4	3	3	0	0
No consta	34	0	1	11	10	6	3	3	0	0
<b>Motivo interrupción</b>										
Salud materna	2.893	4	37	282	947	968	329	311	9	6
Riesgo fetal	29	1	0	12	6	6	2	0	1	1
Violación	0	0	0	0	0	0	0	0	0	0
Varios motivos	2	0	0	1	1	0	0	0	0	0
No consta	7	0	0	2	2	2	0	0	0	1

TABLA CA.5. I.V.E. NUMERO SEGUN TIPO DE CENTRO Y SEMANAS DE GESTACION, MOTIVO DE LA INTERRUPCION, METODO EMPLEADO EN LA INTERVENCION, NOCHES DE ESTANCIA.

1994. CASTILLA Y LEON.

	Tipo de centro						
	TOTAL	HOSPITALARIO			EXTRAHOSPITALARIO		
		Total	Público	Privado	Total	Público	Privado
TOTAL I.V.E.	2.931	246	23	223	2.685	0	2.685
<u>Semanas de gestación</u>							
8 ó menos semanas	1.846	63	0	63	1.783	0	1.783
9-12 semanas	865	47	11	36	818	0	818
13-16 semanas	84	41	0	41	43	0	43
17-20 semanas	73	65	6	59	8	0	8
21 ó más semanas	29	29	5	24	0	0	0
No consta	34	1	1	0	33	0	33
<u>Motivo interrupción</u>							
Salud materna	2.893	215	8	207	2.678	0	2.678
Riesgo fetal	29	28	13	15	1	0	1
Violación	0	0	0	0	0	0	0
Varios motivos	2	0	0	0	2	0	2
No consta	7	3	2	1	4	0	4
<u>Método intervención</u>							
Aspiración	2.780	123	11	112	2.657	0	2.657
Dilatación	2	1	1	0	1	0	1
Legrado	105	86	1	85	19	0	19
Abortivos orales	0	0	0	0	0	0	0
Inyección intravenosa	26	26	1	25	0	0	0
Inyección intrauterina	8	8	7	1	0	0	0
Histerotomía	1	1	1	0	0	0	0
Histerectomía	0	0	0	0	0	0	0
No consta	9	1	1	0	8	0	8
<u>Noches de estancia</u>							
Ninguna	2.875	191	1	190	2.684	0	2.684
Una	40	40	13	27	0	0	0
Dos	5	5	2	3	0	0	0
Tres	5	5	4	1	0	0	0
Cuatro	1	1	1	0	0	0	0
Cinco	1	1	1	0	0	0	0
Seis	0	0	0	0	0	0	0
Siete o más	1	1	1	0	0	0	0
No consta	3	2	0	2	1	0	1



**C A T A L U Ñ A**





TABLA CA.1. I.V.E. NUMERO SEGUN GRUPO DE EDAD Y ESTADO CIVIL, NIVEL DE INSTRUCCION, TIPO DE HABITAT, NUMERO DE HIJOS QUE VIVEN EN LA ACTUALIDAD, NUMERO DE ABORTOS VOLUNTARIOS ANTERIORES AL ACTUAL, UTILIZACION DE CENTRO DE PLANIFICACION FAMILIAR.

1994. CATALUÑA.

	TOTAL	Edad							
		<15 años	15-19 años	20-24 años	25-29 años	30-34 años	35-39 años	40-44 años	>44 años
TOTAL I.V.E.	9.399	18	1.357	2.592	1.992	1.677	1.241	473	49
<b>Estado civil</b>									
Soltera	5.355	17	1.308	2.247	1.041	475	212	54	1
Casada	3.122	1	45	287	712	895	801	343	38
Viuda	90	0	1	6	16	36	23	7	1
Divorciada	167	0	0	5	30	52	60	18	2
Separada	663	0	3	47	193	218	144	51	7
No consta	2	0	0	0	0	1	1	0	0
<b>Nivel de instrucción</b>									
Analfabeta	80	0	4	19	17	15	15	8	2
Sin estudios	236	0	17	52	52	45	37	32	1
1º grado	1.305	12	200	295	262	230	219	76	11
2º grado, 1º ciclo	3.814	5	671	1.019	768	645	478	205	23
2º grado, 2º ciclo	2.571	1	411	864	519	423	260	83	10
3º grado (Escuela)	821	0	48	230	204	172	123	42	2
3º grado (Facultad)	558	0	6	113	167	144	103	25	0
No clasificables	14	0	0	0	3	3	6	2	0
No consta	0	0	0	0	0	0	0	0	0
<b>Tipo de habitat</b>									
10.000 y menos	1.186	3	196	291	231	214	181	62	8
10.001-50.000 (exc. cap.)	2.002	3	320	542	408	335	283	100	11
50.001-500.000 (inc. cap.)	2.952	8	465	848	594	526	354	143	14
500.001 y más	3.224	4	370	900	755	595	416	168	16
No consta	35	0	6	11	4	7	7	0	0
<b>Nº hijos vivos actualmente</b>									
Ninguno	5.072	17	1.275	2.114	1.027	446	151	38	4
Uno	1.747	0	69	331	523	478	268	73	5
Dos	1.805	1	10	128	315	575	567	195	14
Tres	520	0	1	17	94	121	175	96	16
Cuatro	159	0	0	1	25	37	45	44	7
Cinco o más	93	0	2	0	6	20	35	27	3
No consta	3	0	0	1	2	0	0	0	0
<b>Nº abortos voluntarios anteriores</b>									
Ninguno	7.319	18	1.243	2.094	1.443	1.229	896	359	37
Uno	1.662	0	113	428	439	340	253	82	7
Dos	312	0	1	51	85	81	68	23	3
Tres	67	0	0	13	18	17	14	3	2
Cuatro	20	0	0	3	5	5	3	4	0
Cinco o más	16	0	0	3	1	4	7	1	0
No consta	3	0	0	0	1	1	0	1	0
<b>Utilización C.P.F.</b>									
Sí. Público	1.956	3	235	506	437	385	268	112	10
Sí. Privado	1.238	0	61	283	294	277	235	82	6
Sí. Otros	63	1	3	16	9	16	15	3	0
No	6.134	14	1.058	1.785	1.250	998	720	276	33
No consta	8	0	0	2	2	1	3	0	0

TABLA CA.2. I.V.E. NUMERO SEGUN GRUPO DE EDAD Y TIPO DE CENTRO, LUGAR DONDE SE INFORMO, SEMANAS DE GESTACION, MOTIVO DE LA INTERRUPCION, METODO EMPLEADO EN LA INTERVENCION.

1994. CATALUÑA.

	TOTAL	Edad							
		<15 años	15-19 años	20-24 años	25-29 años	30-34 años	35-39 años	40-44 años	>44 años
TOTAL I.V.E.	9.399	18	1.357	2.592	1.992	1.677	1.241	473	49
<b>Tipo de centro</b>									
<hr/>									
HOSPITALARIO	312	0	14	47	92	100	42	15	2
Público	240	0	9	32	71	82	32	12	2
Privado	72	0	5	15	21	18	10	3	0
EXTRAHOSPITALARIO	9.087	18	1.343	2.545	1.900	1.577	1.199	458	47
Público	0	0	0	0	0	0	0	0	0
Privado	9.087	18	1.343	2.545	1.900	1.577	1.199	458	47
<b>Lugar de información</b>									
<hr/>									
Centro Sanitario Público	2.888	10	489	768	595	503	352	150	21
Centro Sanitario Privado	1.969	1	183	470	412	391	360	140	12
Otros	4.536	7	685	1.353	983	781	528	183	16
No consta	6	0	0	1	2	2	1	0	0
<b>Semanas de gestación</b>									
<hr/>									
8 ó menos semanas	6.490	9	863	1.836	1.361	1.154	900	337	30
9-12 semanas	2.481	7	427	669	525	431	288	116	18
13-16 semanas	198	2	39	45	40	34	32	6	0
17-20 semanas	157	0	21	33	41	37	15	9	1
21 ó más semanas	72	0	7	9	24	21	6	5	0
No consta	1	0	0	0	1	0	0	0	0
<b>Motivo interrupción</b>									
<hr/>									
Salud materna	9.151	18	1.350	2.561	1.911	1.590	1.211	462	48
Riesgo fetal	248	0	7	31	81	87	30	11	1
Violación	0	0	0	0	0	0	0	0	0
Varios motivos	0	0	0	0	0	0	0	0	0
No consta	0	0	0	0	0	0	0	0	0
<b>Método intervención</b>									
<hr/>									
Aspiración	9.027	17	1.303	2.520	1.898	1.586	1.199	456	48
Dilatación	165	1	42	46	34	20	16	6	0
Legrado	56	0	4	9	15	22	4	2	0
Abortivos orales	0	0	0	0	0	0	0	0	0
Inyección intravenosa	14	0	4	5	2	2	1	0	0
Inyección intrauterina	128	0	4	12	41	42	19	9	1
Histerotomía	8	0	0	0	2	5	1	0	0
Histerectomía	1	0	0	0	0	0	1	0	0
No consta	0	0	0	0	0	0	0	0	0

TABLA CA.3. I.V.E. NUMERO SEGUN NIVEL DE INSTRUCCION Y SITUACION LABORAL DE LA MUJER, SITUACION LABORAL DE LA PAREJA O SUSTENTADOR PRINCIPAL, UTILIZACION DE CENTRO DE PLANIFICACION FAMILIAR.

1994. CATALUÑA.

	TOTAL	Nivel de instrucción								
		Analfa- beta	Sin estudios	1º grado	1º grado 1º ciclo	2º grado 2º ciclo	3º grado Escuela	Facultad	No clasi- ficables	No consta
TOTAL I.V.E.	9.399	80	236	1.305	3.814	2.571	821	558	14	0
Situación laboral mujer										
Empresaria emplea	98	1	0	6	32	29	16	13	1	0
Empresaria no emplea	332	0	6	20	120	86	47	53	0	0
Trabaja a sueldo	4.453	18	89	530	1.777	1.264	460	307	8	0
Pensionista	34	2	0	16	11	5	0	0	0	0
Estudiante	1.392	1	4	70	358	662	184	113	0	0
Parada	1.423	11	43	248	722	282	76	39	2	0
Sus labores	1.495	38	85	392	715	203	31	28	3	0
Otros	169	9	9	22	77	40	7	5	0	0
No consta	3	0	0	1	2	0	0	0	0	0
Situación laboral pareja o sustentador principal										
No existe	470	3	21	50	169	131	63	30	3	0
Empresario emplea	379	1	0	21	151	142	40	24	0	0
Empresario no emplea	573	6	4	48	251	179	52	33	0	0
Trabaja a sueldo	6.721	40	148	909	2.767	1.842	576	430	9	0
Pensionista	245	2	3	25	115	69	20	11	0	0
Estudiante	55	0	2	5	14	20	13	1	0	0
Parado/a	612	21	40	125	255	121	33	17	0	0
Sus labores	12	0	0	4	4	3	0	1	0	0
Otros	219	6	10	87	55	42	12	7	0	0
No consta	113	1	8	31	33	22	12	4	2	0
Utilización C.P.F.										
Si. Público	1.956	20	111	514	716	374	144	71	6	0
Si. Privado	1.238	4	8	101	405	376	199	142	3	0
Si. Otros	63	1	0	4	17	23	9	9	0	0
No	6.134	55	117	681	2.674	1.798	468	336	5	0
No consta	8	0	0	5	2	0	1	0	0	0

TABLA CA.4. I.V.E. NUMERO SEGUN NIVEL DE INSTRUCCION Y LUGAR DONDE SE INFORMO, SEMANAS DE GESTACION, MOTIVO DE LA INTERRUPCION.

1994. CATALUÑA.

	Nivel de instrucción									
	TOTAL	Analfa- beta	Sin estudios	1º grado	--- 2º grado --- 1º ciclo 2º ciclo	--- 3º grado --- Escuela Facultad	No clasi- ficables	No consta		
TOTAL I.V.E.	9.399	80	236	1.305	3.814	2.571	821	558	14	0
Lugar de información										
C. S. Público	2.888	35	138	717	1.128	571	193	100	6	0
C. S. Privado	1.969	9	17	160	730	611	240	198	4	0
Otros	4.536	36	81	426	1.953	1.389	387	260	4	0
No consta	6	0	0	2	3	0	1	0	0	0
Semanas de gestación										
8 ó menos semanas	6.490	41	135	734	2.598	1.903	628	442	9	0
9-12 semanas	2.481	35	81	460	1.052	591	162	95	5	0
13-16 semanas	198	2	13	51	91	27	5	9	0	0
17-20 semanas	157	2	6	40	51	38	14	6	0	0
21 ó más semanas	72	0	1	20	22	12	11	6	0	0
No consta	1	0	0	0	0	0	1	0	0	0
Motivo interrupción										
Salud materna	9.151	76	226	1.216	3.752	2.530	793	545	13	0
Riesgo fetal	248	4	10	89	62	41	28	13	1	0
Violación	0	0	0	0	0	0	0	0	0	0
Varios motivos	0	0	0	0	0	0	0	0	0	0
No consta	0	0	0	0	0	0	0	0	0	0

TABLA CA.5. I.V.E. NUMERO SEGUN TIPO DE CENTRO Y SEMANAS DE GESTACION, MOTIVO DE LA INTERRUPCION, METODO EMPLEADO EN LA INTERVENCION, NOCHES DE ESTANCIA.

1994. CATALUÑA.

	TOTAL	Tipo de centro			EXTRAHOSPITALARIO		
		Total	HOSPITALARIO Público	Privado	Total	Público	Privado
TOTAL I.V.E.	9.399	312	240	72	9.087	0	9.087
<b>Semanas de gestación</b>							
8 ó menos semanas	6.490	34	28	6	6.456	0	6.456
9-12 semanas	2.481	86	74	12	2.395	0	2.395
13-16 semanas	198	49	38	11	149	0	149
17-20 semanas	157	82	56	26	75	0	75
21 ó más semanas	72	61	44	17	11	0	11
No consta	1	0	0	0	1	0	1
<b>Motivo interrupción</b>							
Salud materna	9.151	64	34	30	9.087	0	9.087
Riesgo fetal	248	248	206	42	0	0	0
Violación	0	0	0	0	0	0	0
Varios motivos	0	0	0	0	0	0	0
No consta	0	0	0	0	0	0	0
<b>Método intervención</b>							
Aspiración	9.027	101	93	8	8.926	0	8.926
Dilatación	165	4	3	1	161	0	161
Legrado	56	56	33	23	0	0	0
Abortivos orales	0	0	0	0	0	0	0
Inyección intravenosa	14	14	1	13	0	0	0
Inyección intrauterina	128	128	101	27	0	0	0
Histerotomía	8	8	8	0	0	0	0
Histerectomía	1	1	1	0	0	0	0
No consta	0	0	0	0	0	0	0
<b>Noches de estancia</b>							
Ninguna	9.108	21	9	12	9.087	0	9.087
Una	32	32	16	16	0	0	0
Dos	129	129	104	25	0	0	0
Tres	93	93	80	13	0	0	0
Cuatro	13	13	13	0	0	0	0
Cinco	4	4	3	1	0	0	0
Seis	5	5	3	2	0	0	0
Siete o más	15	15	12	3	0	0	0
No consta	0	0	0	0	0	0	0



**COMUNIDAD VALENCIANA**





TABLA CA.1. I.V.E. NUMERO SEGUN GRUPO DE EDAD Y ESTADO CIVIL, NIVEL DE INSTRUCCION, TIPO DE HABITAT, NUMERO DE HIJOS QUE VIVEN EN LA ACTUALIDAD, NUMERO DE ABORTOS VOLUNTARIOS ANTERIORES AL ACTUAL, UTILIZACION DE CENTRO DE PLANIFICACION FAMILIAR.

1994. COMUNIDAD VALENCIANA.

	TOTAL	Edad							
		<15 años	15-19 años	20-24 años	25-29 años	30-34 años	35-39 años	40-44 años	>44 años
TOTAL I.V.E.	5.237	11	695	1.439	1.155	944	657	301	35
<b>Estado civil</b>									
Soltera	2.799	10	661	1.183	590	245	84	24	2
Casada	1.837	1	23	195	421	510	432	226	29
Viuda	54	0	0	1	17	15	14	6	1
Divorciada	113	0	0	3	21	45	30	14	0
Separada	388	0	1	43	99	123	92	29	1
No consta	46	0	10	14	7	6	5	2	2
<b>Nivel de instrucción</b>									
Analfabeta	17	0	2	2	3	0	4	6	0
Sin estudios	84	0	10	14	19	14	17	9	1
1º grado	1.974	6	261	509	418	335	270	153	22
2º grado, 1º ciclo	1.340	4	190	372	304	239	158	65	8
2º grado, 2º ciclo	1.084	0	189	327	218	212	104	32	2
3º grado (Escuela)	455	0	30	136	110	90	66	23	0
3º grado (Facultad)	240	0	8	68	76	47	30	11	0
No clasificables	5	0	3	1	0	0	0	1	0
No consta	38	1	2	10	7	7	8	1	2
<b>Tipo de habitat</b>									
10.000 y menos	621	2	83	165	130	115	79	42	5
10.001-50.000 (exc. cap.)	1.763	6	246	467	386	321	225	101	11
50.001-500.000 (inc. cap.)	1.528	2	209	425	346	264	182	87	13
500.001 y más	1.301	1	150	377	289	240	169	69	6
No consta	24	0	7	5	4	4	2	2	0
<b>Nº hijos vivos actualmente</b>									
Ninguno	2.632	10	642	1.104	558	222	74	22	0
Uno	957	1	46	239	283	236	115	36	1
Dos	1.047	0	6	85	228	343	276	99	10
Tres	400	0	0	8	63	103	127	87	12
Cuatro	129	0	0	3	15	27	47	29	8
Cinco o más	67	0	0	0	7	12	18	26	4
No consta	5	0	1	0	1	1	0	2	0
<b>Nº abortos voluntarios anteriores</b>									
Ninguno	4.078	10	644	1.167	860	690	455	227	25
Uno	874	1	46	205	225	187	149	55	6
Dos	214	0	4	57	52	51	33	14	3
Tres	44	0	0	6	13	9	12	3	1
Cuatro	11	0	0	1	2	3	4	1	0
Cinco o más	6	0	0	0	2	2	2	0	0
No consta	10	0	1	3	1	2	2	1	0
<b>Utilización C.P.F.</b>									
Sí. Público	1.363	3	156	333	319	273	192	74	13
Sí. Privado	745	0	49	192	175	165	110	47	7
Sí. Otros	419	1	41	112	82	82	74	26	1
No	2.672	7	442	797	568	419	273	152	14
No consta	38	0	7	5	11	5	8	2	0

TABLA CA.2. I.V.E. NUMERO SEGUN GRUPO DE EDAD Y TIPO DE CENTRO, LUGAR DONDE SE INEORMO, SEMANAS DE GESTACION, MOTIVO DE LA INTERRUPCION, METODO EMPLEADO EN LA INTERVENCION.

1994. COMUNIDAD VALENCIANA.

	TOTAL	Edad							
		<15 años	15-19 años	20-24 años	25-29 años	30-34 años	35-39 años	40-44 años	>44 años
TOTAL I.V.E.	5.237	11	695	1.439	1.155	944	657	301	35
<b>Tipo de centro</b>									
HOSPITALARIO	330	2	58	80	85	53	27	23	2
Público	125	1	9	26	36	23	15	14	1
Privado	205	1	49	54	49	30	12	9	1
EXTRAHOSPITALARIO	4.907	9	637	1.359	1.070	891	630	278	33
Público	0	0	0	0	0	0	0	0	0
Privado	4.907	9	637	1.359	1.070	891	630	278	33
<b>Lugar de información</b>									
Centro Sanitario Público	2.017	6	287	516	445	353	260	130	20
Centro Sanitario Privado	809	1	94	201	183	154	111	58	7
Otros	2.390	4	309	718	521	434	285	112	7
No consta	21	0	5	4	6	3	1	1	1
<b>Semanas de gestación</b>									
8 ó menos semanas	3.537	6	404	991	761	661	473	215	26
9-12 semanas	1.397	3	231	378	320	233	161	64	7
13-16 semanas	148	0	40	35	35	22	8	7	1
17-20 semanas	73	1	12	18	18	12	9	3	0
21 ó más semanas	25	0	3	6	6	7	0	3	0
No consta	57	1	5	11	15	9	6	9	1
<b>Motivo interrupción</b>									
Salud materna	5.180	11	693	1.431	1.137	929	650	294	35
Riesgo fetal	47	0	1	5	14	13	7	7	0
Violación	1	0	0	0	1	0	0	0	0
Varios motivos	0	0	0	0	0	0	0	0	0
No consta	9	0	1	3	3	2	0	0	0
<b>Método intervención</b>									
Aspiración	5.109	10	677	1.405	1.122	923	646	291	35
Dilatación	22	0	1	4	8	2	3	4	0
Legrado	58	0	11	19	12	8	4	4	0
Abortivos orales	0	0	0	0	0	0	0	0	0
Inyección intravenosa	35	1	5	8	9	7	3	2	0
Inyección intrauterina	6	0	0	1	1	3	1	0	0
Histerectomía	0	0	0	0	0	0	0	0	0
Histerectomía	0	0	0	0	0	0	0	0	0
No consta	7	0	1	2	3	1	0	0	0

TABLA CA.3. I.V.E. NUMERO SEGUN NIVEL DE INSTRUCCION Y SITUACION LABORAL DE LA MUJER, SITUACION LABORAL DE LA PAREJA O SUSTENTADOR PRINCIPAL, UTILIZACION DE CENTRO DE PLANIFICACION FAMILIAR.

1994. COMUNIDAD VALENCIANA.

	TOTAL	Nivel de instrucción								
		Analfa- beta	Sin estudios	1º grado	--- 1º ciclo	2º grado 2º ciclo	--- 3º grado Escuela	--- Facultad	No clasi- ficables	No consta
TOTAL I.V.E.	5.237	17	84	1.974	1.340	1.084	455	240	5	38
Situación laboral mujer										
Empresaria emplea	9	0	0	2	3	3	0	1	0	0
Empresaria no emplea	79	0	0	20	24	19	8	6	0	2
Trabaja a sueldo	2.284	2	21	799	602	522	213	108	1	16
Pensionista	6	0	0	3	0	2	0	1	0	0
Estudiante	741	0	1	106	121	263	161	82	2	5
Parada	931	2	21	388	268	158	55	29	1	9
Sus labores	1.104	9	34	617	305	110	16	8	1	4
Otros	56	3	5	26	11	4	1	4	0	2
No consta	27	1	2	13	6	3	1	1	0	0
Situación laboral pareja o sustentador principal										
No existe	543	2	3	214	120	109	57	33	1	4
Empresario emplea	48	0	0	17	12	8	2	8	0	1
Empresario no emplea	144	0	1	46	36	40	11	7	0	3
Trabaja a sueldo	2.666	8	20	852	711	651	261	142	3	18
Pensionista	42	0	2	22	6	6	4	1	0	1
Estudiante	76	0	0	8	13	32	14	9	0	0
Parado/a	358	3	14	164	88	62	13	9	1	4
Sus labores	3	0	0	1	0	2	0	0	0	0
Otros	32	1	3	13	9	5	1	0	0	0
No consta	1.325	3	41	637	345	169	92	31	0	7
Utilización C.P.F.										
Sí. Público	1.363	7	44	677	335	170	95	25	0	10
Sí. Privado	745	1	4	184	239	173	92	45	2	5
Sí. Otros	419	0	1	115	115	114	54	15	1	4
No	2.672	9	34	988	640	614	213	155	2	17
No consta	38	0	1	10	11	13	1	0	0	2

TABLA CA.4. I.V.E. NUMERO SEGUN NIVEL DE INSTRUCCION Y LUGAR DONDE SE INFORMO, SEMANAS DE GESTACION, MOTIVO DE LA INTERRUPCION.

1994. COMUNIDAD VALENCIANA.

	TOTAL	Nivel de instrucción								
		Analfa-beta	Sin estudios	1º grado	--- 2º grado --- 1º ciclo 2º ciclo	--- 3º grado --- Escuela Facultad	No clasi- ficables	No consta		
TOTAL I.V.E.	5.237	17	84	1.974	1.340	1.084	455	240	5	38
<b>Lugar de información</b>										
C. S. Público	2.017	12	61	994	487	285	131	35	0	12
C. S. Privado	809	2	4	225	254	187	87	45	1	4
Otros	2.390	3	19	744	595	609	237	158	4	21
No consta	21	0	0	11	4	3	0	2	0	1
<b>Semanas de gestación</b>										
8 ó menos semanas	3.537	10	56	1.271	889	750	347	188	3	23
9-12 semanas	1.397	6	21	575	377	279	89	40	0	10
13-16 semanas	148	1	1	64	37	27	7	7	2	2
17-20 semanas	73	0	1	22	24	17	6	3	0	0
21 ó más semanas	25	0	2	11	3	6	3	0	0	0
No consta	57	0	3	31	10	5	3	2	0	3
<b>Motivo interrupción</b>										
Salud materna	5.180	17	83	1.951	1.331	1.071	450	235	5	37
Riesgo fetal	47	0	1	18	9	10	5	3	0	1
Violación	1	0	0	0	0	1	0	0	0	0
Varios motivos	0	0	0	0	0	0	0	0	0	0
No consta	9	0	0	5	0	2	0	2	0	0

TABLA CA.5. I.V.E. NUMERO SEGUN TIPO DE CENTRO Y SEMANAS DE GESTACION, MOTIVO DE LA INTERRUPCION, METODO EMPLEADO EN LA INTERVENCION, NOCHES DE ESTANCIA.

1994. COMUNIDAD VALENCIANA.

	TOTAL	Tipo de centro			TOTAL	EXTRAHOSPITALARIO	
		HOSPITALARIO Total	Público	Privado		Total	Público
TOTAL I.V.E.	5.237	330	125	205	4.907	0	4.907
<u>Semanas de gestación</u>							
8 ó menos semanas	3.537	34	28	6	3.503	0	3.503
9-12 semanas	1.397	45	29	16	1.352	0	1.352
13-16 semanas	148	121	7	114	27	0	27
17-20 semanas	73	65	16	49	8	0	8
21 ó más semanas	25	25	5	20	0	0	0
No consta	57	40	40	0	17	0	17
<u>Motivo interrupción</u>							
Salud materna	5.180	280	88	192	4.900	0	4.900
Riesgo fetal	47	47	35	12	0	0	0
Violación	1	1	1	0	0	0	0
Varios motivos	0	0	0	0	0	0	0
No consta	9	2	1	1	7	0	7
<u>Método intervención</u>							
Aspiración	5.109	212	87	125	4.897	0	4.897
Dilatación	22	19	19	0	3	0	3
Legrado	58	58	10	48	0	0	0
Abortivos orales	0	0	0	0	0	0	0
Inyección intravenosa	35	35	6	29	0	0	0
Inyección intrauterina	6	6	3	3	0	0	0
Histerotomía	0	0	0	0	0	0	0
Histerectomía	0	0	0	0	0	0	0
No consta	7	0	0	0	7	0	7
<u>Noches de estancia</u>							
Ninguna	5.153	246	77	169	4.907	0	4.907
Una	32	32	6	26	0	0	0
Dos	20	20	14	6	0	0	0
Tres	15	15	11	4	0	0	0
Cuatro	5	5	5	0	0	0	0
Cinco	4	4	4	0	0	0	0
Seis	2	2	2	0	0	0	0
Siete o más	5	5	5	0	0	0	0
No consta	1	1	1	0	0	0	0



**E X T R E M A D U R A**





TABLA CA.1. I.V.E. NUMERO SEGUN GRUPO DE EDAD Y ESTADO CIVIL, NIVEL DE INSTRUCCION, TIPO DE HABITAT, NUMERO DE HIJOS QUE VIVEN EN LA ACTUALIDAD, NUMERO DE ABORTOS VOLUNTARIOS ANTERIORES AL ACTUAL, UTILIZACION DE CENTRO DE PLANIFICACION FAMILIAR.

1994. EXTREMADURA.

	TOTAL	Edad							
		<15 años	15-19 años	20-24 años	25-29 años	30-34 años	35-39 años	40-44 años	>44 años
TOTAL I.V.E.	798	6	107	198	168	152	112	49	6
<b>Estado civil</b>									
Soltera	430	6	101	162	99	46	12	4	0
Casada	308	0	6	31	57	81	87	40	6
Viuda	5	0	0	0	1	2	1	1	0
Divorciada	15	0	0	1	1	5	8	0	0
Separada	36	0	0	2	10	16	4	4	0
No consta	4	0	0	2	0	2	0	0	0
<b>Nivel de instrucción</b>									
Analfabeta	5	0	0	1	0	2	1	1	0
Sin estudios	47	1	6	5	6	9	7	10	3
1º grado	246	4	34	47	43	53	43	21	1
2º grado, 1º ciclo	202	1	33	56	48	36	21	6	1
2º grado, 2º ciclo	177	0	32	59	35	26	20	5	0
3º grado (Escuela)	60	0	1	18	15	15	9	2	0
3º grado (Facultad)	53	0	1	9	20	9	10	4	0
No clasificables	2	0	0	1	0	0	1	0	0
No consta	6	0	0	2	1	2	0	0	1
<b>Tipo de habitat</b>									
10.000 y menos	289	2	42	66	59	53	49	17	1
10.001-50.000 (exc. cap.)	160	1	23	40	32	33	19	9	3
50.001-500.000 (inc. cap.)	306	3	37	80	69	56	40	20	1
500.001 y más	0	0	0	0	0	0	0	0	0
No consta	43	0	5	12	8	10	4	3	1
<b>Nº hijos vivos actualmente</b>									
Ninguno	373	6	93	145	84	29	14	2	0
Uno	148	0	12	40	40	37	13	6	0
Dos	157	0	2	12	30	54	47	11	1
Tres	71	0	0	1	9	19	27	12	3
Cuatro	28	0	0	0	3	8	6	11	0
Cinco o más	19	0	0	0	1	4	5	7	2
No consta	2	0	0	0	1	1	0	0	0
<b>Nº abortos voluntarios anteriores</b>									
Ninguno	643	6	104	171	120	110	87	39	6
Uno	122	0	3	25	41	31	15	7	0
Dos	23	0	0	2	4	8	7	2	0
Tres	5	0	0	0	3	1	0	1	0
Cuatro	2	0	0	0	0	2	0	0	0
Cinco o más	1	0	0	0	0	0	1	0	0
No consta	2	0	0	0	0	0	2	0	0
<b>Utilización C.P.F.</b>									
Sí. Público	158	0	15	28	38	37	26	14	0
Sí. Privado	49	0	4	11	11	15	6	2	0
Sí. Otros	67	0	4	11	18	14	16	4	0
No	518	6	84	147	100	83	64	28	6
No consta	6	0	0	1	1	3	0	1	0

TABLA CA.2. I.V.E. NUMERO SEGUN GRUPO DE EDAD Y TIPO DE CENTRO, LUGAR DONDE SE INFORMO, SEMANAS DE GESTACION, MOTIVO DE LA INTERRUPCION, METODO EMPLEADO EN LA INTERVENCION.

1994. EXTREMADURA.

	TOTAL	Edad							
		<15 años	15-19 años	20-24 años	25-29 años	30-34 años	35-39 años	40-44 años	>44 años
TOTAL I.V.E.	798	6	107	198	168	152	112	49	6
<b>Tipo de centro</b>									
HOSPITALARIO	66	1	8	15	18	12	5	5	2
Público	13	1	0	3	5	2	1	1	0
Privado	53	0	8	12	13	10	4	4	2
EXTRAHOSPITALARIO	732	5	99	183	150	140	107	44	4
Público	0	0	0	0	0	0	0	0	0
Privado	732	5	99	183	150	140	107	44	4
<b>Lugar de información</b>									
Centro Sanitario Público	129	2	22	27	25	20	17	14	2
Centro Sanitario Privado	74	0	9	13	14	15	13	8	2
Otros	594	4	76	157	129	117	82	27	2
No consta	1	0	0	1	0	0	0	0	0
<b>Semanas de gestación</b>									
8 ó menos semanas	558	2	63	146	118	106	80	40	3
9-12 semanas	185	4	34	38	34	39	27	6	3
13-16 semanas	33	0	7	10	9	3	3	1	0
17-20 semanas	13	0	3	3	3	2	1	1	0
21 ó más semanas	9	0	0	1	4	2	1	1	0
No consta	0	0	0	0	0	0	0	0	0
<b>Motivo interrupción</b>									
Salud materna	783	5	106	196	163	149	110	48	6
Riesgo fetal	13	0	0	2	5	3	2	1	0
Violación	1	1	0	0	0	0	0	0	0
Varios motivos	0	0	0	0	0	0	0	0	0
No consta	1	0	1	0	0	0	0	0	0
<b>Método intervención</b>									
Aspiración	756	5	98	192	154	145	109	47	6
Dilatación	0	0	0	0	0	0	0	0	0
Legrado	30	1	7	4	10	4	2	2	0
Abortivos orales	0	0	0	0	0	0	0	0	0
Inyección intravenosa	5	0	1	1	1	2	0	0	0
Inyección intrauterina	5	0	0	1	2	1	1	0	0
Histerotomía	0	0	0	0	0	0	0	0	0
Histerectomía	0	0	0	0	0	0	0	0	0
No consta	2	0	1	0	1	0	0	0	0

TABLA CA.3. I.V.E. NUMERO SEGUN NIVEL DE INSTRUCCION Y SITUACION LABORAL DE LA MUJER, SITUACION LABORAL DE LA PAREJA O SUSTENTADOR PRINCIPAL, UTILIZACION DE CENTRO DE PLANIFICACION FAMILIAR.

1994. EXTREMADURA.

	TOTAL	Nivel de instrucción								No consta
		Analfa- beta	Sin estudios	1º grado	--- 2º grado --- 1º ciclo 2º ciclo	--- 3º grado --- Escuela Facultad	No clasi- ficables			
TOTAL I.V.E.	798	5	47	246	202	177	60	53	2	6
Situación laboral mujer										
Empresaria emplea	9	0	1	3	1	1	1	2	0	0
Empresaria no emplea	38	0	2	12	9	10	1	4	0	0
Trabaja a sueldo	278	1	2	79	66	63	37	28	2	0
Pensionista	1	0	1	0	0	0	0	0	0	0
Estudiante	119	0	3	14	26	60	9	7	0	0
Parada	182	1	11	65	53	31	10	10	0	1
Sus labores	163	3	27	70	44	12	1	2	0	4
Otros	5	0	0	2	2	0	1	0	0	0
No consta	3	0	0	1	1	0	0	0	0	1
Situación laboral pareja o sustentador principal										
No existe	124	0	3	40	21	32	13	13	1	1
Empresario emplea	36	0	1	12	9	6	3	5	0	0
Empresario no emplea	98	1	6	29	30	21	3	7	0	1
Trabaja a sueldo	296	4	25	88	77	64	16	18	1	3
Pensionista	54	0	3	13	17	16	2	3	0	0
Estudiante	4	0	0	1	1	1	1	0	0	0
Parado/a	61	0	6	29	11	9	3	3	0	0
Sus labores	1	0	0	0	1	0	0	0	0	0
Otros	14	0	1	4	5	2	1	1	0	0
No consta	110	0	2	30	30	26	18	3	0	1
Utilización C.P.F.										
Sí. Público	158	0	9	57	45	32	8	6	0	1
Sí. Privado	49	0	2	16	10	11	3	6	0	1
Sí. Otros	67	0	1	13	28	10	4	11	0	0
No	518	5	33	159	118	124	45	29	2	3
No consta	6	0	2	1	1	0	0	1	0	1

TABLA CA.4. I.V.E. NUMERO SEGUN NIVEL DE INSTRUCCION Y LUGAR DONDE SE INFORMO, SEMANAS DE GESTACION, MOTIVO DE LA INTERRUPCION.

1994. EXTREMADURA.

	Nivel de instrucción									
	TOTAL	Analfa- beta	Sin estudios	1º grado	--- 2º grado --- 1º ciclo 2º ciclo	--- 3º grado --- Escuela Facultad	No clási- ficables	No	consta	
TOTAL I.V.E.	798	5	47	246	202	177	60	53	2	6
Lugar de información										
C. S. Público	129	2	14	47	28	26	4	7	0	1
C. S. Privado	74	1	3	29	17	7	6	8	0	3
Otros	594	2	30	170	157	143	50	38	2	2
No consta	1	0	0	0	0	1	0	0	0	0
Semanas de gestación										
8 ó menos semanas	558	2	34	172	128	128	50	41	1	2
9-12 semanas	185	2	12	62	52	37	9	9	0	2
13-16 semanas	33	1	0	6	14	9	1	0	1	1
17-20 semanas	13	0	1	3	6	3	0	0	0	0
21 ó más semanas	9	0	0	3	2	0	0	3	0	1
No consta	0	0	0	0	0	0	0	0	0	0
Motivo interrupción										
Salud materna	783	5	47	241	196	175	60	52	2	5
Riesgo fetal	13	0	0	4	6	1	0	1	0	1
Violación	1	0	0	1	0	0	0	0	0	0
Varios motivos	0	0	0	0	0	0	0	0	0	0
No consta	1	0	0	0	0	1	0	0	0	0

TABLA CA.5 I.V.E. NUMERO SEGUN TIPO DE CENTRO Y SEMANAS DE GESTACION, MOTIVO DE LA INTERUPCION, METODO EMPLEADO EN LA INTERVENCION, NOCHES DE ESTANCIA.

994 EXTREMADURA.

	TOTAL	Tipo de centro					
		HOSPITALARIO			EXTRAHOSPITALARIO		
		Total	Público	Privado	Total	Público	Privado
TOTAL I.V.E.	798	66	13	53	732	0	732
<b>Semanas de gestación</b>							
8 o menos semanas	558	22	0	22	536	0	536
9-12 semanas	185	16	5	11	169	0	169
13-16 semanas	33	7	1	6	26	0	26
17-20 semanas	13	12	2	10	1	0	1
21 ó más semanas	9	9	5	4	0	0	0
No consta	0	0	0	0	0	0	0
<b>Motivo interrupción</b>							
Salud materna	783	52	3	49	731	0	731
Riesgo fetal	13	13	9	4	0	0	0
Violación	1	1	1	0	0	0	0
Varios motivos	0	0	0	0	0	0	0
No consta	1	0	0	0	1	0	1
<b>Método intervención</b>							
Aspiración	756	39	5	34	717	0	717
Dilatación	0	0	0	0	0	0	0
Legrado	30	16	1	15	14	0	14
Abortivos orales	0	0	0	0	0	0	0
Inyección intravenosa	5	5	1	4	0	0	0
Inyección intrauterina	5	5	5	0	0	0	0
Histerotomía	0	0	0	0	0	0	0
Histerectomía	0	0	0	0	0	0	0
No consta	2	1	1	0	1	0	1
<b>Noches de estancia</b>							
Ninguna	780	48	0	48	732	0	732
Una	11	11	6	5	0	0	0
Dos	1	1	1	0	0	0	0
Tres	4	4	4	0	0	0	0
Cuatro	0	0	0	0	0	0	0
Cinco	0	0	0	0	0	0	0
Seis	0	0	0	0	0	0	0
Siete o más	2	2	2	0	0	0	0
No consta	0	0	0	0	0	0	0



**G A L I C I A**





TABLA CA.1. I.V.E. NUMERO SEGUN GRUPO DE EDAD Y ESTADO CIVIL, NIVEL DE INSTRUCCION, TIPO DE HABITAT, NUMERO DE HIJOS QUE VIVEN EN LA ACTUALIDAD, NUMERO DE ABORTOS VOLUNTARIOS ANTERIORES AL ACTUAL, UTILIZACION DE CENTRO DE PLANIFICACION FAMILIAR.

1994. GALICIA.

	TOTAL	Edad							
		<15 años	15-19 años	20-24 años	25-29 años	30-34 años	35-39 años	40-44 años	>44 años
TOTAL I.V.E.	2.311	4	303	533	461	419	375	196	20
<b>Estado civil</b>									
Soltera	1.019	4	282	405	199	88	35	6	0
Casada	1.098	0	15	109	212	264	308	175	15
Viuda	25	0	0	2	1	9	8	3	2
Divorciada	27	0	0	1	4	16	4	2	0
Separada	122	0	3	10	40	41	19	8	1
No consta	20	0	3	6	5	1	1	2	2
<b>Nivel de instrucción</b>									
Analfabeta	3	0	0	2	0	0	0	0	1
Sin estudios	30	0	0	4	4	5	6	8	3
1º grado	167	0	11	36	39	33	25	18	5
2º grado, 1º ciclo	699	4	127	132	111	112	137	73	3
2º grado, 2º ciclo	1.116	0	145	278	242	203	168	73	7
3º grado (Escuela)	187	0	8	54	43	38	29	15	0
3º grado (Facultad)	62	0	5	16	13	20	5	3	0
No clasificables	3	0	1	1	0	1	0	0	0
No consta	44	0	6	10	9	7	5	6	1
<b>Tipo de habitat</b>									
10.000 y menos	343	1	41	69	62	73	65	31	1
10.001-50.000 (exc. cap.)	639	1	80	139	136	121	101	53	8
50.001-500.000 (inc. cap.)	1.211	2	163	292	241	207	193	103	10
500.001 y más	0	0	0	0	0	0	0	0	0
No consta	118	0	19	33	22	18	16	9	1
<b>Nº hijos vivos actualmente</b>									
Ninguno	988	4	278	388	183	93	30	11	1
Uno	474	0	24	99	139	112	79	19	2
Dos	506	0	1	33	101	141	149	77	4
Tres	233	0	0	10	27	50	83	59	4
Cuatro	72	0	0	3	6	15	24	22	2
Cinco o más	36	0	0	0	4	8	9	8	7
No consta	2	0	0	0	1	0	1	0	0
<b>Nº abortos voluntarios anteriores</b>									
Ninguno	1.945	4	285	458	378	342	300	162	16
Uno	310	0	16	68	69	58	66	31	2
Dos	40	0	1	5	10	13	7	2	2
Tres	10	0	0	2	3	4	1	0	0
Cuatro	3	0	0	0	1	1	1	0	0
Cinco o más	0	0	0	0	0	0	0	0	0
No consta	3	0	1	0	0	1	0	1	0
<b>Utilización C.P.F.</b>									
Sí. Público	476	2	50	100	107	94	74	39	10
Sí. Privado	329	0	12	57	82	61	68	47	2
Sí. Otros	290	0	49	77	64	49	34	15	2
No	1.189	2	190	294	201	211	193	93	5
No consta	27	0	2	5	7	4	6	2	1

TABLA CA.2. I.V.E. NUMERO SEGUN GRUPO DE EDAD Y TIPO DE CENTRO, LUGAR DONDE SE INFORMO, SEMANAS DE GESTACION, MOTIVO DE LA INTERRUPCION, METODO EMPLEADO EN LA INTERVENCION.

1994. GALICIA.

	TOTAL	Edad							
		<15 años	15-19 años	20-24 años	25-29 años	30-34 años	35-39 años	40-44 años	>44 años
TOTAL I.V.E.	2.311	4	303	533	461	419	375	196	20
Tipo de centro									
HOSPITALARIO	197	0	36	44	38	31	31	14	3
Público	9	0	0	1	2	4	2	0	0
Privado	188	0	36	43	36	27	29	14	3
EXTRAHOSPITALARIO	2.114	4	267	489	423	388	344	182	17
Público	0	0	0	0	0	0	0	0	0
Privado	2.114	4	267	489	423	388	344	182	17
Lugar de información									
Centro Sanitario Público	1.087	2	143	249	224	199	162	92	16
Centro Sanitario Privado	536	1	73	108	97	97	96	60	4
Otros	686	1	87	176	140	123	115	44	0
No consta	2	0	0	0	0	0	2	0	0
Semanas de gestación									
8 ó menos semanas	1.421	3	169	307	279	271	240	139	13
9-12 semanas	630	1	84	167	127	113	93	40	5
13-16 semanas	150	0	20	41	36	20	22	10	1
17-20 semanas	78	0	21	16	14	11	12	4	0
21 ó más semanas	19	0	6	2	3	1	4	2	1
No consta	13	0	3	0	2	3	4	1	0
Motivo interrupción									
Salud materna	2.254	4	301	528	449	404	360	189	19
Riesgo fetal	46	0	0	3	9	11	15	7	1
Violación	0	0	0	0	0	0	0	0	0
Varios motivos	5	0	0	2	3	0	0	0	0
No consta	6	0	2	0	0	4	0	0	0
Método intervención									
Aspiración	2.150	4	270	503	429	394	349	183	18
Dilatación	2	0	0	0	2	0	0	0	0
Legrado	139	0	29	27	27	22	21	11	2
Abortivos orales	0	0	0	0	0	0	0	0	0
Inyección intravenosa	10	0	4	1	0	2	2	1	0
Inyección intrauterina	1	0	0	0	0	0	1	0	0
Histerotomía	0	0	0	0	0	0	0	0	0
Histerectomía	0	0	0	0	0	0	0	0	0
No consta	9	0	0	2	3	1	2	1	0

TABLA CA.3. I.V.E. NUMERO SEGUN NIVEL DE INSTRUCCION Y SITUACION LABORAL DE LA MUJER, SITUACION LABORAL DE LA PAREJA O SUSTENTADOR PRINCIPAL, UTILIZACION DE CENTRO DE PLANIFICACION FAMILIAR.

994. GALICIA.

	TOTAL	Nivel de instrucción								
		Analfa- beta	Sin estudios	1º grado	--- 2º grado --- 1º ciclo 2º ciclo	--- 3º grado --- Escuela Facultad	No clasi- ficables	No consta		
TOTAL I.V.E.	2.311	3	30	167	699	1.116	187	62	3	44
Situación laboral mujer										
Empresaria emplea	23	0	0	0	3	17	3	0	0	0
Empresaria no emplea	49	0	0	3	11	15	17	2	0	0
Trabaja a sueldo	854	0	5	54	228	414	98	35	0	20
Pensionista	11	0	0	1	1	5	1	1	0	0
Estudiante	394	0	1	10	75	231	51	21	1	4
Parada	184	1	5	30	77	54	9	3	1	4
Sus labores	772	2	13	65	298	374	8	0	1	11
Otros	16	0	2	4	4	6	0	0	0	0
No consta	8	0	1	0	2	0	0	0	0	5
Situación laboral pareja o sustentador principal										
No existe	97	1	0	9	38	25	13	6	0	3
Empresario emplea	35	0	0	2	11	19	3	0	0	0
Empresario no emplea	71	0	4	6	30	19	5	6	1	0
Trabaja a sueldo	1.642	2	16	93	478	871	121	32	2	27
Pensionista	24	0	1	1	16	4	0	1	0	1
Estudiante	6	0	0	0	2	3	1	0	0	0
Parado/a	91	0	2	10	50	24	5	0	0	0
Sus labores	2	0	0	1	1	0	0	0	0	0
Otros	14	0	1	2	9	2	0	0	0	0
No consta	329	0	4	43	64	149	39	17	0	13
Utilización C.P.F.										
Si. Público	476	2	16	59	143	169	42	12	0	33
Si. Privado	329	1	4	19	106	139	43	11	0	6
Si. Otros	290	0	2	14	52	187	26	7	1	1
No	1.189	0	8	73	388	610	75	32	2	1
No consta	27	0	0	2	10	11	1	0	0	3

TABLA CA.4. I.V.E. NUMERO SEGUN NIVEL DE INSTRUCCION Y LUGAR DONDE SE INFORMO, SEMANAS DE GESTACION, MOTIVO DE LA INTERRUPCION.

1994. GALICIA.

	TOTAL	Nivel de instrucción								
		Analfa- beta	Sin estudios	1º grado	2º grado 1º ciclo	2º grado 2º ciclo	3º grado Escuela	3º grado Facultad	No clasi- ficables	No consta
TOTAL I.V.E.	2.311	3	30	167	699	1.116	187	62	3	44
Lugar de información										
C. S. Público	1.087	2	23	66	285	592	72	8	0	39
C. S. Privado	536	1	5	42	141	297	33	13	0	4
Otros	686	0	2	59	273	226	82	40	3	1
No consta	2	0	0	0	0	1	0	1	0	0
Semanas de gestación										
8 ó menos semanas	1.421	1	18	77	420	703	135	35	0	32
9-12 semanas	630	0	7	51	169	351	31	13	0	8
13-16 semanas	150	1	4	30	63	30	12	7	3	0
17-20 semanas	78	1	1	7	35	23	6	4	0	1
21 ó más semanas	19	0	0	2	8	5	1	3	0	0
No consta	13	0	0	0	4	4	2	0	0	3
Motivo interrupción										
Salud materna	2.254	3	29	160	681	1.097	179	60	3	42
Riesgo fetal	46	0	1	5	17	13	7	1	0	2
Violación	0	0	0	0	0	0	0	0	0	0
Varios motivos	5	0	0	0	1	4	0	0	0	0
No consta	6	0	0	2	0	2	1	1	0	0

TABLA CA.5. I.V.E. NUMERO SEGUN TIPO DE CENTRO Y SEMANAS DE GESTACION, MOTIVO DE LA INTERRUPCION, METODO EMPLEADO EN LA INTERVENCION, NOCHES DE ESTANCIA.

1994. GALICIA.

	TOTAL	Tipo de centro			TOTAL	EXTRAHOSPITALARIO	
		Total	HOSPITALARIO Público	Privado		Total	Público
TOTAL I.V.E.	2.311	197	9	188	2.114	0	2.114
<u>Semanas de gestación</u>							
8 ó menos semanas	1.421	19	3	16	1.402	0	1.402
9-12 semanas	630	12	1	11	618	0	618
13-16 semanas	150	75	1	74	75	0	75
17-20 semanas	78	68	1	67	10	0	10
21 ó más semanas	19	19	2	17	0	0	0
No consta	13	4	1	3	9	0	9
<u>Motivo interrupción</u>							
Salud materna	2.254	155	2	153	2.099	0	2.099
Riesgo fetal	46	40	7	33	6	0	6
Violación	0	0	0	0	0	0	0
Varios motivos	5	0	0	0	5	0	5
No consta	6	2	0	2	4	0	4
<u>Método intervención</u>							
Aspiración	2.150	47	1	46	2.103	0	2.103
Dilatación	2	1	1	0	1	0	1
Legrado	139	136	5	131	3	0	3
Abortivos orales	0	0	0	0	0	0	0
Inyección intravenosa	10	10	1	9	0	0	0
Inyección intrauterina	1	1	1	0	0	0	0
Histerotomía	0	0	0	0	0	0	0
Histerectomía	0	0	0	0	0	0	0
No consta	9	2	0	2	7	0	7
<u>Noches de estancia</u>							
Ninguna	2.285	171	1	170	2.114	0	2.114
Una	20	20	3	17	0	0	0
Dos	0	0	0	0	0	0	0
Tres	2	2	1	1	0	0	0
Cuatro	1	1	1	0	0	0	0
Cinco	0	0	0	0	0	0	0
Seis	1	1	1	0	0	0	0
Siete o más	2	2	2	0	0	0	0
No consta	0	0	0	0	0	0	0



**M A D R I D**





TABLA CA.1. I.V.E. NUMERO SEGUN GRUPO DE EDAD Y ESTADO CIVIL, NIVEL DE INSTRUCCION, TIPO DE HABITAT, NUMERO DE HIJOS QUE VIVEN EN LA ACTUALIDAD, NUMERO DE ABORTOS VOLUNTARIOS ANTERIORES AL ACTUAL, UTILIZACION DE CENTRO DE PLANIFICACION FAMILIAR.

1994. MADRID.

	TOTAL	Edad							
		<15 años	15-19 años	20-24 años	25-29 años	30-34 años	35-39 años	40-44 años	>44 años
TOTAL I.V.E.	8.223	8	963	2.178	2.034	1.498	1.076	431	35
<b>Estado civil</b>									
Soltera	5.019	8	933	1.891	1.337	555	236	56	3
Casada	2.440	0	22	230	550	700	606	303	29
Viuda	77	0	0	0	15	30	23	9	0
Divorciada	180	0	1	9	25	53	71	20	1
Separada	485	0	3	44	103	157	135	41	2
No consta	22	0	4	4	4	3	5	2	0
<b>Nivel de instrucción</b>									
Analfabeta	50	0	1	11	18	11	7	2	0
Sin estudios	128	0	8	30	31	30	20	7	2
1º grado	1.093	2	109	232	230	187	192	123	18
2º grado, 1º ciclo	2.692	5	358	695	627	504	361	134	8
2º grado, 2º ciclo	1.995	1	338	554	469	337	222	72	2
3º grado (Escuela)	837	0	58	220	241	162	119	35	2
3º grado (Facultad)	883	0	47	286	260	154	92	42	2
No clasificables	514	0	42	142	150	105	59	15	1
No consta	31	0	2	8	8	8	4	1	0
<b>Tipo de habitat</b>									
10.000 y menos	291	1	26	74	71	71	37	11	0
10.001-50.000 (exc. cap.)	605	2	87	148	120	104	96	45	3
50.001-500.000 (inc. cap.)	1.971	3	298	566	406	300	275	115	8
500.001 y más	4.351	2	438	1.140	1.184	825	534	205	23
No consta	1.005	0	114	250	253	198	134	55	1
<b>Nº hijos vivos actualmente</b>									
Ninguno	4.574	8	920	1.763	1.174	485	174	47	3
Uno	1.481	0	39	301	468	363	230	77	3
Dos	1.404	0	2	80	281	440	421	166	14
Tres	487	0	0	13	65	147	156	94	12
Cuatro	144	0	0	5	23	27	53	34	2
Cinco o más	66	0	0	0	2	19	34	10	1
No consta	67	0	2	16	21	17	8	3	0
<b>Nº abortos voluntarios anteriores</b>									
Ninguno	5.939	8	861	1.718	1.366	962	694	304	26
Uno	1.748	0	97	374	518	384	271	98	6
Dos	389	0	4	62	110	113	79	20	1
Tres	84	0	1	10	21	26	20	6	0
Cuatro	17	0	0	2	6	5	3	1	0
Cinco o más	5	0	0	0	2	1	2	0	0
No consta	41	0	0	12	11	7	7	2	2
<b>Utilización C.P.F.</b>									
Sí. Público	1.120	0	74	283	297	240	165	57	4
Sí. Privado	1.252	0	70	278	365	286	181	68	4
Sí. Otros	2.174	0	107	473	557	491	379	152	15
No	3.635	8	709	1.135	806	471	344	151	11
No consta	42	0	3	9	9	10	7	3	1

TABLA CA.2. I.V.E. NUMERO SEGUN GRUPO DE EDAD Y TIPO DE CENTRO, LUGAR DONDE SE INFORMO, SEMANAS DE GESTACION, MOTIVO DE LA INTERRUPCION, METODO EMPLEADO EN LA INTERVENCION.

1994 MADRID.

	TOTAL	Edad							
		<15 años	15-19 años	20-24 años	25-29 años	30-34 años	35-39 años	40-44 años	>44 años
TOTAL I.V.E.	8.223	8	963	2.178	2.034	1.498	1.076	431	35
<b>Tipo de centro</b>									
HOSPITALARIO	2.723	4	322	709	694	488	351	141	14
Público	498	1	44	114	129	96	78	33	3
Privado	2.225	3	278	595	565	392	273	108	11
EXTRAHOSPITALARIO	5.500	4	641	1.469	1.340	1.010	725	290	21
Público	0	0	0	0	0	0	0	0	0
Privado	5.500	4	641	1.469	1.340	1.010	725	290	21
<b>Lugar de información</b>									
Centro Sanitario Público	1.169	2	139	308	280	199	166	69	6
Centro Sanitario Privado	1.366	2	175	340	310	263	189	78	9
Otros	5.664	4	648	1.523	1.434	1.033	720	282	20
No consta	24	0	1	7	10	3	1	2	0
<b>Semanas de gestación</b>									
8 ó menos semanas	5.150	3	534	1.354	1.282	962	695	298	22
9-12 semanas	2.203	3	287	583	539	393	292	97	9
13-16 semanas	461	1	81	118	112	82	51	15	1
17-20 semanas	152	0	22	35	45	27	16	6	1
21 ó más semanas	72	1	8	24	16	11	5	6	1
No consta	185	0	31	64	40	23	17	9	1
<b>Motivo interrupcion</b>									
Salud materna	8.093	6	955	2.158	1.992	1.466	1.058	422	34
Riesgo fetal	104	0	2	10	40	29	13	9	1
Violación	4	0	1	2	1	0	0	0	0
Varios motivos	1	0	1	0	0	0	0	0	0
No consta	21	0	4	8	1	3	5	0	0
<b>Método intervencion</b>									
Aspiración	7.284	5	819	1.929	1.803	1.340	968	389	31
Dilatación	6	0	0	0	3	1	1	1	0
Legrado	824	3	133	228	195	134	93	36	2
Abortivos orales	0	0	0	0	0	0	0	0	0
Inyección intravenosa	58	0	9	14	15	11	6	1	2
Inyección intrauterina	27	0	0	2	12	6	5	2	0
Histerotomía	3	0	0	0	0	0	1	2	0
Histerectomía	0	0	0	0	0	0	0	0	0
No consta	21	0	2	5	6	6	2	0	0

TABLA CA. 3. I.V.E. NUMERO SEGUN NIVEL DE INSTRUCCION Y SITUACION LABORAL DE LA MUJER, SITUACION LABORAL DE LA PAREJA O SUSTENTADOR PRINCIPAL, UTILIZACION DE CENTRO DE PLANIFICACION FAMILIAR.

1994.\* MADRID.

	TOTAL	Nivel de instrucción								
		Analfa- beta	Sin estudios	1º grado	2º grado 1º ciclo	2º grado 2º ciclo	3º grado Escuela	3º grado Facultad	No clasi- ficables	No consta
TOTAL I.V.E.	8.223	50	128	1.093	2.692	1.995	837	883	514	31
Situación laboral mujer										
Empresaria emplea	10	0	0	2	2	4	0	2	0	0
Empresaria no emplea	168	0	1	15	65	43	17	20	6	1
Trabaja a sueldo	4.284	11	54	471	1.398	1.105	507	407	318	13
Pensionista	34	0	1	6	18	3	1	2	2	1
Estudiante	1.204	0	0	54	133	439	189	331	57	1
Parada	1.222	7	33	210	500	243	81	83	62	3
Sus labores	1.144	22	34	315	530	137	28	16	58	4
Otros	76	10	5	12	17	10	5	11	6	0
No consta	81	0	0	8	29	11	9	11	5	8
Situación laboral pareja o sustentador principal										
No existe	1.689	8	28	269	479	325	232	163	183	2
Empresario emplea	41	0	0	4	16	15	4	2	0	0
Empresario no emplea	568	0	1	30	235	126	48	99	28	1
Trabaja a sueldo	3.931	17	33	480	1.349	1.009	368	431	233	11
Pensionista	398	0	2	19	172	100	31	63	10	1
Estudiante	29	0	0	3	5	5	6	9	1	0
Parado/a	411	6	14	75	148	68	30	18	50	2
Sus labores	5	0	0	1	1	2	0	0	1	0
Otros	131	10	16	17	37	28	4	12	6	1
No consta	1.020	9	34	195	250	317	114	86	2	13
Utilización C.P.F.										
Si. Público	1.120	14	27	277	400	218	82	76	22	4
Si. Privado	1.252	4	9	120	325	385	189	189	26	5
Si. Otros	2.174	9	15	137	828	511	167	298	203	6
No	3.635	23	77	547	1.130	874	396	315	263	10
No consta	42	0	0	12	9	7	3	5	0	6

TABLA CA.4. I.V.E. NUMERO SEGUN NIVEL DE INSTRUCCION Y LUGAR DONDE SE INFORMO, SEMANAS DE GESTACION, MOTIVO DE LA INTERRUPCION.

1994. MADRID.

	TOTAL	Nivel de instrucción								
		Analfa-beta	Sin estudios	1º grado	2º grado 1º ciclo	2º grado 2º ciclo	3º grado Escuela	3º grado Facultad	No clasificables	No consta
TOTAL I.V.E.	8.223	50	128	1.093	2.692	1.995	837	883	514	31
<u>Lugar de información</u>										
C. S. Público	1.169	15	49	400	331	188	100	47	27	12
C. S. Privado	1.366	1	24	271	394	331	187	134	17	7
Otros	5.664	34	54	416	1.964	1.472	546	700	470	8
No consta	24	0	1	6	3	4	4	2	0	4
<u>Semanas de gestación</u>										
8 ó menos semanas	5.150	24	63	516	1.628	1.339	594	653	321	12
9-12 semanas	2.203	20	51	421	755	465	167	162	153	9
13-16 semanas	461	5	10	87	180	90	27	26	34	2
17-20 semanas	152	1	3	30	38	51	13	8	5	3
21 ó más semanas	72	0	1	19	20	14	12	3	0	3
No consta	185	0	0	20	71	36	24	31	1	2
<u>Motivo interrupción</u>										
Salud materna	8.093	50	125	1.055	2.662	1.970	819	875	513	24
Riesgo fetal	104	0	2	32	25	17	14	6	1	7
Violación	4	0	1	2	0	0	0	1	0	0
Varios motivos	1	0	0	0	0	1	0	0	0	0
No consta	21	0	0	4	5	7	4	1	0	0

TABLA CA.5. I.V.E. NUMERO SEGUN TIPO DE CENTRO Y SEMANAS DE GESTACION, MOTIVO DE LA INTERRUPCIÓN, METODO EMPLEADO EN LA INTERVENCIÓN, NOCHES DE ESTANCIA.

1994. MADRID.

	TOTAL	Tipo de centro			EXTRAHOSPITALARIO		
		HOSPITALARIO	Privado	Total	Público	Privado	
		Total	Público	Privado	Total	Público	Privado
TOTAL I.V.E.	8.223	2.723	498	2.225	5.500	0	5.500
<b>Semanas de gestación</b>							
8 ó menos semanas	5.150	1.515	56	1.459	3.635	0	3.635
9-12 semanas	2.203	800	350	450	1.403	0	1.403
13-16 semanas	461	192	47	145	269	0	269
17-20 semanas	152	132	25	107	20	0	20
21 ó más semanas	72	72	17	55	0	0	0
No consta	185	12	3	9	173	0	173
<b>Motivo interrupción</b>							
Salud materna	8.093	2.601	414	2.187	5.492	0	5.492
Riesgo fetal	104	101	72	29	3	0	3
Violación	4	4	2	2	0	0	0
Varios motivos	1	0	0	0	1	0	1
No consta	21	17	10	7	4	0	4
<b>Método intervención</b>							
Aspiración	7.284	2.151	255	1.896	5.133	0	5.133
Dilatación	6	5	4	1	1	0	1
Legrado	824	464	195	269	360	0	360
Abortivos orales	0	0	0	0	0	0	0
Inyección intravenosa	58	58	5	53	0	0	0
Inyección intrauterina	27	27	26	1	0	0	0
Histerotomía	3	3	3	0	0	0	0
Histerectomía	0	0	0	0	0	0	0
No consta	21	15	10	5	6	0	6
<b>Noches de estancia</b>							
Ninguna	7.645	2.153	8	2.145	5.492	0	5.492
Una	335	335	269	66	0	0	0
Dos	175	175	168	7	0	0	0
Tres	28	28	27	1	0	0	0
Cuatro	12	12	10	2	0	0	0
Cinco	1	1	1	0	0	0	0
Seis	0	0	0	0	0	0	0
Siete o más	4	4	4	0	0	0	0
No consta	23	15	11	4	8	0	8



**M U R C I A**





TABLA CA.1. I.V.E. NUMERO SEGUN GRUPO DE EDAD Y ESTADO CIVIL, NIVEL DE INSTRUCCION, TIPO DE HABITAT, NUMERO DE HIJOS QUE VIVEN EN LA ACTUALIDAD, NUMERO DE ABORTOS VOLUNTARIOS ANTERIORES AL ACTUAL, UTILIZACION DE CENTRO DE PLANIFICACION FAMILIAR.

1994. MURCIA.

	TOTAL	Edad							
		<15 años	15-19 años	20-24 años	25-29 años	30-34 años	35-39 años	40-44 años	>44 años
TOTAL I.V.E.	952	3	155	239	194	173	122	59	7
<b>Estado civil</b>									
Soltera	513	3	150	185	105	50	14	6	0
Casada	362	0	5	41	68	106	87	48	7
Viuda	11	0	0	0	3	2	3	3	0
Divorciada	10	0	0	0	2	3	5	0	0
Separada	47	0	0	7	15	11	13	1	0
No consta	9	0	0	6	1	1	0	1	0
<b>Nivel de instrucción</b>									
Analfabeta	1	0	0	1	0	0	0	0	0
Sin estudios	22	0	2	3	4	3	6	3	1
1º grado	512	3	84	122	93	96	69	40	5
2º grado, 1º ciclo	170	0	31	51	46	25	14	3	0
2º grado, 2º ciclo	125	0	30	34	18	23	14	6	0
3º grado (Escuela)	58	0	4	14	16	14	8	2	0
3º grado (Facultad)	42	0	3	7	13	8	9	2	0
No clasificables	1	0	0	0	0	1	0	0	0
No consta	21	0	1	7	4	3	2	3	1
<b>Tipo de habitat</b>									
10.000 y menos	37	0	5	9	4	7	8	4	0
10.001-50.000 (exc. cap.)	246	2	48	59	51	40	20	21	5
50.001-500.000 (inc. cap.)	643	0	97	164	131	124	92	33	2
500.001 y más	0	0	0	0	0	0	0	0	0
No consta	26	1	5	7	8	2	2	1	0
<b>Nº hijos vivos actualmente</b>									
Ninguno	452	3	140	170	87	36	10	6	0
Uno	165	0	12	41	52	37	18	5	0
Dos	185	0	3	22	36	59	51	12	2
Tres	71	0	0	4	13	20	17	16	1
Cuatro	45	0	0	2	4	12	16	11	0
Cinco o más	34	0	0	0	2	9	10	9	4
No consta	0	0	0	0	0	0	0	0	0
<b>Nº abortos voluntarios anteriores</b>									
Ninguno	775	3	144	199	149	131	98	46	5
Uno	144	0	10	38	35	29	21	9	2
Dos	24	0	1	1	4	11	3	4	0
Tres	9	0	0	1	6	2	0	0	0
Cuatro	0	0	0	0	0	0	0	0	0
Cinco o más	0	0	0	0	0	0	0	0	0
No consta	0	0	0	0	0	0	0	0	0
<b>Utilización C.P.F.</b>									
Sí. Público	171	0	25	42	38	33	24	8	1
Sí. Privado	83	0	4	25	22	13	11	8	0
Sí. Otros	35	0	6	4	9	11	4	1	0
No	648	3	120	164	122	113	80	40	6
No consta	15	0	0	4	3	3	3	2	0

TABLA CA.2. I.V.E. NUMERO SEGUN GRUPO DE EDAD Y TIPO DE CENTRO, LUGAR DONDE SE INFORMO, SEMANAS DE GESTACION, MOTIVO DE LA INTERRUPCION, METODO EMPLEADO EN LA INTERVENCION.

1994. MURCIA.

	TOTAL	Edad							
		<15 años	15-19 años	20-24 años	25-29 años	30-34 años	35-39 años	40-44 años	>44 años
TOTAL I.V.E.	952	3	155	239	194	173	122	59	7
<u>Tipo de centro</u>									
HOSPITALARIO	94	1	23	25	16	12	8	9	0
Público	2	0	0	0	2	0	0	0	0
Privado	92	1	23	25	14	12	8	9	0
EXTRAHOSPITALARIO	858	2	132	214	178	161	114	50	7
Público	0	0	0	0	0	0	0	0	0
Privado	858	2	132	214	178	161	114	50	7
<u>Lugar de información</u>									
Centro Sanitario Público	340	1	51	80	76	63	47	16	6
Centro Sanitario Privado	127	2	24	26	19	23	20	12	1
Otros	483	0	80	132	99	87	54	31	0
No consta	2	0	0	1	0	0	1	0	0
<u>Semanas de gestación</u>									
8 ó menos semanas	547	1	72	135	119	106	78	30	6
9-12 semanas	324	1	66	80	62	55	36	23	1
13-16 semanas	53	1	13	16	8	5	8	2	0
17-20 semanas	18	0	4	3	5	3	0	3	0
21 ó más semanas	10	0	0	5	0	4	0	1	0
No consta	0	0	0	0	0	0	0	0	0
<u>Motivo interrupción</u>									
Salud materna	936	3	155	236	190	169	122	54	7
Riesgo fetal	15	0	0	3	4	4	0	4	0
Violación	1	0	0	0	0	0	0	1	0
Varios motivos	0	0	0	0	0	0	0	0	0
No consta	0	0	0	0	0	0	0	0	0
<u>Método intervención</u>									
Aspiración	925	3	153	231	188	166	122	55	7
Dilatación	1	0	0	0	1	0	0	0	0
Legrado	15	0	1	5	3	5	0	1	0
Abortivos orales	0	0	0	0	0	0	0	0	0
Inyección intravenosa	10	0	1	3	1	2	0	3	0
Inyección intrauterina	1	0	0	0	1	0	0	0	0
Histerotomía	0	0	0	0	0	0	0	0	0
Histerectomía	0	0	0	0	0	0	0	0	0
No consta	0	0	0	0	0	0	0	0	0

TABLA CA.3. I.V.E. NUMERO SEGUN NIVEL DE INSTRUCCION Y SITUACION LABORAL DE LA MUJER, SITUACION LABORAL DE LA PAREJA O SUSTENTADOR PRINCIPAL, UTILIZACION DE CENTRO DE PLANIFICACION FAMILIAR.

1994 MURCIA.

	TOTAL	Nivel de instrucción								
		Analfa- beta	Sin estudios	1º grado	2º grado 1º ciclo	2º grado 2º ciclo	3º grado Escuela	3º grado Facultad	No clasi- ficables	No consta
TOTAL I.V.E.	952	1	22	512	170	125	58	42	1	21
Situación laboral mujer										
Empresaria emplea	6	0	0	2	1	2	1	0	0	0
Empresaria no emplea	11	0	0	4	3	1	0	1	0	2
Trabaja a sueldo	347	1	3	163	71	45	34	20	1	9
Pensionista	5	0	0	5	0	0	0	0	0	0
Estudiante	159	0	0	44	40	45	16	11	0	3
Parada	70	0	2	35	16	10	1	4	0	2
Sus labores	332	0	12	251	37	17	4	6	0	5
Otros	7	0	1	3	1	2	0	0	0	0
No consta	15	0	4	5	1	3	2	0	0	0
Situación laboral pareja o sustentador principal										
No existe	62	0	2	28	12	10	7	2	1	0
Empresario emplea	29	0	0	13	7	4	2	2	0	1
Empresario no emplea	70	0	1	34	18	10	1	4	0	2
Trabaja a sueldo	331	1	3	180	54	59	14	15	0	5
Pensionista	40	0	1	24	6	4	3	2	0	0
Estudiante	15	0	0	3	3	6	0	3	0	0
Parado/a	67	0	3	45	9	5	1	3	0	1
Sus labores	7	0	3	4	0	0	0	0	0	0
Otros	4	0	0	1	0	3	0	0	0	0
No consta	327	0	9	180	61	24	30	11	0	12
Utilización C.P.F.										
Sí. Público	171	0	6	85	33	23	14	8	0	2
Sí. Privado	83	1	0	40	16	14	5	6	0	1
Sí. Otros	35	0	0	14	6	8	3	3	1	0
No	648	0	16	365	112	77	35	25	0	18
No consta	15	0	0	8	3	3	1	0	0	0

TABLA CA.4. I.V.E. NUMERO SEGUN NIVEL DE INSTRUCCION Y LUGAR DONDE SE INFORMO, SEMANAS DE GESTACION, MOTIVO DE LA INTERRUPCION.

1994. MURCIA.

	TOTAL	Nivel de instrucción								
		Analfa- beta	Sin estudios	1º grado	2º grado 1º ciclo	2º grado 2º ciclo	3º grado Escuela	3º grado Facultad	No clási- ficables	No consta
TOTAL I.V.E.	952	1	22	512	170	125	58	42	1	21
<b>Lugar de información</b>										
C. S. Público	340	0	14	221	42	28	18	10	0	7
C. S. Privado	127	1	3	68	19	22	5	9	0	0
Otros	483	0	5	223	109	74	35	22	1	14
No consta	2	0	0	0	0	1	0	1	0	0
<b>Semanas de gestación</b>										
8 ó menos semanas	547	0	10	272	100	78	43	31	1	12
9-12 semanas	324	0	10	209	50	27	11	8	0	9
13-16 semanas	53	1	2	25	11	9	2	3	0	0
17-20 semanas	18	0	0	4	6	7	1	0	0	0
21 ó más semanas	10	0	0	2	3	4	1	0	0	0
No consta	0	0	0	0	0	0	0	0	0	0
<b>Motivo interrupción</b>										
Salud materna	936	1	22	505	165	122	57	42	1	21
Riesgo fetal	15	0	0	6	5	3	1	0	0	0
Violación	1	0	0	1	0	0	0	0	0	0
Varios motivos	0	0	0	0	0	0	0	0	0	0
No consta	0	0	0	0	0	0	0	0	0	0

TABLA CA.5. I.V.E. NUMERO SEGUN TIPO DE CENTRO Y SEMANAS DE GESTACION, MOTIVO DE LA INTERRUPCION, METODO EMPLEADO EN LA INTERVENCION, NOCHES DE ESTANCIA.

1994. MURCIA.

	Tipo de centro						
	TOTAL	HOSPITALARIO			EXTRAHOSPITALARIO		
		Total	Público	Privado	Total	Público	Privado
TOTAL I.V.E.	952	94	2	92	858	0	858
<u>Semanas de gestación</u>							
8 ó menos semanas	547	12	0	12	535	0	535
9-12 semanas	324	11	1	10	313	0	313
13-16 semanas	53	47	0	47	6	0	6
17-20 semanas	18	14	1	13	4	0	4
21 ó más semanas	10	10	0	10	0	0	0
No consta	0	0	0	0	0	0	0
<u>Motivo interrupción</u>							
Salud materna	936	79	0	79	857	0	857
Riesgo fetal	15	15	2	13	0	0	0
Violación	1	0	0	0	1	0	1
Varios motivos	0	0	0	0	0	0	0
No consta	0	0	0	0	0	0	0
<u>Metodo intervención</u>							
Aspiración	925	68	1	67	857	0	857
Dilatación	1	0	0	0	1	0	1
Legrado	15	15	0	15	0	0	0
Abortivos orales	0	0	0	0	0	0	0
Inyección intravenosa	10	10	0	10	0	0	0
Inyección intrauterina	1	1	1	0	0	0	0
Histerotomía	0	0	0	0	0	0	0
Histerectomía	0	0	0	0	0	0	0
No consta	0	0	0	0	0	0	0
<u>Noches de estancia</u>							
Ninguna	936	78	0	78	858	0	858
Una	15	15	1	14	0	0	0
Dos	0	0	0	0	0	0	0
Tres	1	1	1	0	0	0	0
Cuatro	0	0	0	0	0	0	0
Cinco	0	0	0	0	0	0	0
Seis	0	0	0	0	0	0	0
Siete o más	0	0	0	0	0	0	0
No consta	0	0	0	0	0	0	0



**N A V A R R A**





TABLA CA.1. I.V.E. NUMERO SEGUN GRUPO DE EDAD Y ESTADO CIVIL, NIVEL DE INSTRUCCION, TIPO DE HABITAT, NUMERO DE HIJOS QUE VIVEN EN LA ACTUALIDAD, NUMERO DE ABORTOS VOLUNTARIOS ANTERIORES AL ACTUAL, UTILIZACION DE CENTRO DE PLANIFICACION FAMILIAR.

1994. NAVARRA.

	TOTAL	Edad							
		<15 años	15-19 años	20-24 años	25-29 años	30-34 años	35-39 años	40-44 años	>44 años
TOTAL I.V.E.	134	0	20	37	33	18	18	6	2
<b>Estado civil</b>									
Soltera	80	0	20	32	20	4	2	2	0
Casada	40	0	0	5	8	11	12	3	1
Viuda	4	0	0	0	2	0	1	1	0
Divorciada	1	0	0	0	0	0	1	0	0
Separada	8	0	0	0	3	3	2	0	0
No consta	1	0	0	0	0	0	0	0	1
<b>Nivel de instrucción</b>									
Analfabeta	1	0	0	0	0	0	1	0	0
Sin estudios	2	0	0	0	0	0	0	1	1
1º grado	38	0	8	8	8	6	6	2	0
2º grado, 1º ciclo	37	0	4	9	13	5	5	0	1
2º grado, 2º ciclo	31	0	6	9	8	3	3	2	0
3º grado (Escuela)	12	0	0	4	2	3	3	0	0
3º grado (Facultad)	7	0	2	4	1	0	0	0	0
No clasificables	1	0	0	1	0	0	0	0	0
No consta	5	0	0	2	1	1	0	1	0
<b>Tipo de habitat</b>									
10.000 y menos	43	0	9	13	11	6	3	1	0
10.001-50.000 (exc. cap.)	39	0	2	8	10	6	9	2	2
50.001-500.000 (inc. cap.)	48	0	8	14	11	6	6	3	0
500.001 y más	0	0	0	0	0	0	0	0	0
No consta	4	0	1	2	1	0	0	0	0
<b>Nº hijos vivos actualmente</b>									
Ninguno	81	0	19	32	19	6	3	2	0
Uno	26	0	1	4	8	8	2	3	0
Dos	19	0	0	1	6	3	9	0	0
Tres	4	0	0	0	0	0	2	1	1
Cuatro	2	0	0	0	0	0	1	0	1
Cinco o más	2	0	0	0	0	1	1	0	0
No consta	0	0	0	0	0	0	0	0	0
<b>Nº abortos voluntarios anteriores</b>									
Ninguno	109	0	18	31	26	16	12	5	1
Uno	16	0	2	5	2	2	3	1	1
Dos	6	0	0	0	5	0	1	0	0
Tres	2	0	0	1	0	0	1	0	0
Cuatro	0	0	0	0	0	0	0	0	0
Cinco o más	0	0	0	0	0	0	0	0	0
No consta	1	0	0	0	0	0	1	0	0
<b>Utilización C.P.F.</b>									
Sí. Público	67	0	6	17	19	9	14	1	1
Sí. Privado	7	0	1	1	2	2	0	1	0
Sí. Otros	5	0	0	2	2	1	0	0	0
No	54	0	12	17	10	6	4	4	1
No consta	1	0	1	0	0	0	0	0	0

TABLA CA.2. I.V.E. NUMERO SEGUN GRUPO DE EDAD Y TIPO DE CENTRO, LUGAR DONDE SE INFORMO, SEMANAS DE GESTACION, MOTIVO DE LA INTERRUPCION, METODO EMPLEADO EN LA INTERVENCION.

1994. NAVARRA.

	TOTAL	Edad							
		<15 años	15-19 años	20-24 años	25-29 años	30-34 años	35-39 años	40-44 años	>44 años
TOTAL I.V.E.	134	0	20	37	33	18	18	6	2
<b>Tipo de centro</b>									
HOSPITALARIO	32	0	5	14	1	6	4	2	0
Público	5	0	0	1	0	2	1	1	0
Privado	27	0	5	13	1	4	3	1	0
EXTRAHOSPITALARIO	102	0	15	23	32	12	14	4	2
Público	0	0	0	0	0	0	0	0	0
Privado	102	0	15	23	32	12	14	4	2
<b>Lugar de información</b>									
Centro Sanitario Público	71	0	12	18	16	11	10	3	1
Centro Sanitario Privado	38	0	5	8	11	4	7	2	1
Otros	25	0	3	11	6	3	1	1	0
No consta	0	0	0	0	0	0	0	0	0
<b>Semanas de gestación</b>									
8 ó menos semanas	66	0	9	14	21	9	7	4	2
9-12 semanas	40	0	7	12	11	4	6	0	0
13-16 semanas	4	0	0	0	1	0	2	1	0
17-20 semanas	14	0	3	5	0	3	2	1	0
21 ó más semanas	7	0	1	3	0	2	1	0	0
No consta	3	0	0	3	0	0	0	0	0
<b>Motivo interrupción</b>									
Salud materna	125	0	20	36	33	13	16	5	2
Riesgo fetal	8	0	0	1	0	5	1	1	0
Violación	0	0	0	0	0	0	0	0	0
Varios motivos	0	0	0	0	0	0	0	0	0
No consta	1	0	0	0	0	0	1	0	0
<b>Metodo intervención</b>									
Aspiración	80	0	7	22	27	4	9	4	2
Dilatación	0	0	0	0	0	0	0	0	0
Legrado	38	0	11	10	6	4	6	1	0
Abortivos orales	0	0	0	0	0	0	0	0	0
Inyección intravenosa	13	0	2	5	0	3	2	1	0
Inyección intrauterina	3	0	0	0	0	2	1	0	0
Histerotomía	0	0	0	0	0	0	0	0	0
Histerectomía	0	0	0	0	0	0	0	0	0
No consta	0	0	0	0	0	0	0	0	0

ABLA CA.3. I.V.E. NUMERO SEGUN NIVEL DE INSTRUCCION Y SITUACION LABORAL DE LA MUJER, SITUACION LABORAL DE LA PAREJA O SUSTENTADOR PRINCIPAL, UTILIZACION DE CENTRO DE PLANIFICACION FAMILIAR.

.994. NAVARRA.

	TOTAL	Nivel de instrucción								
		Analfa- beta	Sin estudios	1º grado	--- 2º grado --- 1º ciclo 2º ciclo	--- 3º grado --- Escuela Facultad	No clasi- ficables	No consta		
TOTAL I.V.E.	134	1	2	38	37	31	12	7	1	5
Situación laboral mujer										
Empresaria emplea	1	0	0	0	0	1	0	0	0	0
Empresaria no emplea	1	0	0	0	1	0	0	0	0	0
Trabaja a sueldo	60	0	0	16	19	16	6	1	0	2
Pensionista	1	0	1	0	0	0	0	0	0	0
Estudiante	20	0	0	2	4	5	3	5	1	0
Parada	19	0	0	8	5	4	1	1	0	0
Sus labores	29	1	0	11	8	5	2	0	0	2
Otros	2	0	1	1	0	0	0	0	0	0
No consta	1	0	0	0	0	0	0	0	0	1
Situación laboral pareja o sustentador principal										
No existe	13	0	0	6	4	3	0	0	0	0
Empresario emplea	2	0	0	0	0	0	1	1	0	0
Empresario no emplea	6	0	0	1	3	2	0	0	0	0
Trabaja a sueldo	50	1	1	11	9	13	9	3	1	2
Pensionista	4	0	0	1	2	1	0	0	0	0
Estudiante	1	0	0	1	0	0	0	0	0	0
Parado/a	4	0	0	2	0	1	1	0	0	0
Sus labores	0	0	0	0	0	0	0	0	0	0
Otros	2	0	0	0	1	1	0	0	0	0
No consta	52	0	1	16	18	10	1	3	0	3
Utilización C.P.F.										
Si. Público	7	0	1	19	15	19	7	2	0	4
Si. Privado	7	0	0	1	3	0	1	1	0	1
Si. Otros	5	0	0	0	2	0	2	0	1	0
No	54	1	1	18	17	11	2	4	0	0
No consta	1	0	0	0	0	1	0	0	0	0

TABLA CA.4. I.V.E. NUMERO SEGUN NIVEL DE INSTRUCCION Y LUGAR DONDE SE INFORMO, SEMANAS DE GESTACION, MOTIVO DE LA INTERRUPCION.

1994. NAVARRA.

	TOTAL	Nivel de instrucción								
		Analfa- beta	Sin estudios	1º grado	2º grado 1º ciclo	2º grado 2º ciclo	3º grado Escuela	3º grado Facultad	No clasi- ficables	No consta
TOTAL I.V.E.	134	1	2	38	37	31	12	7	1	5
<u>Lugar de información</u>										
C. S. Público	71	1	2	24	15	18	7	2	0	2
C. S. Privado	38	0	0	9	13	10	1	2	0	3
Otros	25	0	0	5	9	3	4	3	1	0
No consta	0	0	0	0	0	0	0	0	0	0
<u>Semanas de gestación</u>										
8 ó menos semanas	66	1	2	15	16	15	8	5	1	3
9-12 semanas	40	0	0	13	16	7	2	1	0	1
13-16 semanas	4	0	0	1	2	1	0	0	0	0
17-20 semanas	14	0	0	5	1	5	2	1	0	0
21 ó más semanas	7	0	0	3	2	2	0	0	0	0
No consta	3	0	0	1	0	1	0	0	0	1
<u>Motivo interrupción</u>										
Salud materna	125	1	2	35	35	29	10	7	1	5
Riesgo fetal	8	0	0	2	2	2	2	0	0	0
Violación	0	0	0	0	0	0	0	0	0	0
Varios motivos	0	0	0	0	0	0	0	0	0	0
No consta	1	0	0	1	0	0	0	0	0	0

TABLA CA.5. I.V.E. NUMERO SEGUN TIPO DE CENTRO Y SEMANAS DE GESTACION, MOTIVO DE LA INTERRUPCION, METODO EMPLEADO EN LA INTERVENCION, NOCHES DE ESTANCIA.

1994. NAVARRA.

	TOTAL	Tipo de centro					
		HOSPITALARIO			EXTRAHOSPITALARIO		
		Total	Público	Privado	Total	Público	Privado
TOTAL I.V.E.	134	32	5	27	102	0	102
<b>Semanas de gestación</b>							
8 ó menos semanas	66	4	0	4	62	0	62
9-12 semanas	40	4	0	4	36	0	36
13-16 semanas	4	2	1	1	2	0	2
17-20 semanas	14	14	2	12	0	0	0
21 ó más semanas	7	7	1	6	0	0	0
No consta	3	1	1	0	2	0	2
<b>Motivo interrupción</b>							
Salud materna	125	24	1	23	101	0	101
Riesgo fetal	8	7	4	3	1	0	1
Violación	0	0	0	0	0	0	0
Varios motivos	0	0	0	0	0	0	0
No consta	1	1	0	1	0	0	0
<b>Método intervención</b>							
Aspiración	80	12	2	10	68	0	68
Dilatación	0	0	0	0	0	0	0
Legrado	38	4	0	4	34	0	34
Abortivos orales	0	0	0	0	0	0	0
Inyección intravenosa	13	13	0	13	0	0	0
Inyección intrauterina	3	3	3	0	0	0	0
Histerotomía	0	0	0	0	0	0	0
Histerectomía	0	0	0	0	0	0	0
No consta	0	0	0	0	0	0	0
<b>Noches de estancia</b>							
Ninguna	117	15	0	15	102	0	102
Una	11	11	1	10	0	0	0
Dos	3	3	1	2	0	0	0
Tres	2	2	2	0	0	0	0
Cuatro	0	0	0	0	0	0	0
Cinco	1	1	1	0	0	0	0
Seis	0	0	0	0	0	0	0
Siete o más	0	0	0	0	0	0	0
No consta	0	0	0	0	0	0	0



**PAIS VASCO**





TABLA CA.1. I.V.E. NUMERO SEGUN GRUPO DE EDAD Y ESTADO CIVIL, NIVEL DE INSTRUCCION, TIPO DE HABITAT, NUMERO DE HIJOS QUE VIVEN EN LA ACTUALIDAD, NUMERO DE ABORTOS VOLUNTARIOS ANTERIORES AL ACTUAL, UTILIZACION DE CENTRO DE PLANIFICACION FAMILIAR.

1994. PAIS VASCO.

	TOTAL	Edad							
		<15 años	15-19 años	20-24 años	25-29 años	30-34 años	35-39 años	40-44 años	>44 años
TOTAL I.V.E.	943	1	134	266	231	165	111	30	5
<b>Estado civil</b>									
Soltera	585	1	131	234	157	43	15	4	0
Casada	275	0	3	20	55	88	82	22	5
Viuda	4	0	0	1	0	3	0	0	0
Divorciada	15	0	0	1	6	6	2	0	0
Separada	53	0	0	8	11	23	10	1	0
No consta	11	0	0	2	2	2	2	3	0
<b>Nivel de instrucción</b>									
Analfabeta	8	0	1	3	2	0	1	1	0
Sin estudios	10	0	2	1	4	1	2	0	0
1º grado	149	0	18	38	30	30	22	8	3
2º grado, 1º ciclo	272	0	56	70	65	42	33	5	1
2º grado, 2º ciclo	312	1	46	87	81	56	31	9	1
3º grado (Escuela)	102	0	7	45	26	12	10	2	0
3º grado (Facultad)	65	0	2	17	18	19	7	2	0
No clasificables	5	0	1	0	1	2	0	1	0
No consta	20	0	1	5	4	3	5	2	0
<b>Tipo de habitat</b>									
10.000 y menos	91	0	10	23	19	15	18	5	1
10.001-50.000 (exc. cap.)	201	0	32	57	43	34	25	9	1
50.001-500.000 (inc. cap.)	609	1	87	178	161	101	62	16	3
500.001 y más	0	0	0	0	0	0	0	0	0
No consta	42	0	5	8	8	15	6	0	0
<b>Nº hijos vivos actualmente</b>									
Ninguno	581	1	130	227	152	51	15	5	0
Uno	166	0	3	32	50	53	23	5	0
Dos	152	0	1	6	22	49	60	13	1
Tres	30	0	0	0	5	8	10	4	3
Cuatro	7	0	0	1	0	2	2	2	0
Cinco o más	7	0	0	0	2	2	1	1	1
No consta	0	0	0	0	0	0	0	0	0
<b>Nº abortos voluntarios anteriores</b>									
Ninguno	754	1	128	219	167	115	94	26	4
Uno	155	0	5	40	54	38	14	3	1
Dos	25	0	1	6	7	9	2	0	0
Tres	5	0	0	1	2	1	1	0	0
Cuatro	1	0	0	0	0	1	0	0	0
Cinco o más	0	0	0	0	0	0	0	0	0
No consta	3	0	0	0	1	1	0	1	0
<b>Utilización C.P.F.</b>									
Sí. Público	281	0	22	72	78	65	32	10	2
Sí. Privado	159	0	5	32	50	34	29	7	2
Sí. Otros	26	0	3	5	7	5	4	2	0
No	462	1	101	156	93	56	43	11	1
No consta	15	0	3	1	3	5	3	0	0

TABLA CA.2. I.V.E. NUMERO SEGUN GRUPO DE EDAD Y TIPO DE CENTRO, LUGAR DONDE SE INFORMO, SEMANAS DE GESTACION, MOTIVO DE LA INTERRUPCION, METODO EMPLEADO EN LA INTERVENCION.

1994. PAIS VASCO.

	TOTAL	Edad							
		<15 años	15-19 años	20-24 años	25-29 años	30-34 años	35-39 años	40-44 años	>44 años
TOTAL I.V.E.	943	1	134	266	231	165	111	30	5
<b>Tipo de centro</b>									
HOSPITALARIO	94	0	10	16	27	18	18	5	0
Público	43	0	2	1	12	12	12	4	0
Privado	51	0	8	15	15	6	6	1	0
EXTRAHOSPITALARIO	849	1	124	250	204	147	93	25	5
Público	108	0	14	34	25	22	8	5	0
Privado	741	1	110	216	179	125	85	20	5
<b>Lugar de información</b>									
Centro Sanitario Público	512	0	80	152	123	83	56	16	2
Centro Sanitario Privado	156	0	18	31	43	32	22	8	2
Otros	273	1	36	83	64	50	32	6	1
No consta	2	0	0	0	1	0	1	0	0
<b>Semanas de gestación</b>									
8 ó menos semanas	503	1	73	140	131	89	49	17	3
9-12 semanas	350	0	50	111	77	58	44	8	2
13-16 semanas	14	0	2	1	6	2	3	0	0
17-20 semanas	54	0	4	9	13	12	11	5	0
21 ó más semanas	21	0	4	5	4	4	4	0	0
No consta	1	0	1	0	0	0	0	0	0
<b>Motivo interrupción</b>									
Salud materna	890	1	129	264	213	153	99	26	5
Riesgo fetal	48	0	3	1	17	12	12	3	0
Violación	2	0	1	0	1	0	0	0	0
Varios motivos	1	0	0	0	0	0	0	1	0
No consta	2	0	1	1	0	0	0	0	0
<b>Método intervención</b>									
Aspiración	690	1	79	220	176	117	76	19	2
Dilatación	0	0	0	0	0	0	0	0	0
Legrado	205	0	53	43	43	37	21	5	3
Abortivos orales	0	0	0	0	0	0	0	0	0
Inyección intravenosa	5	0	1	2	1	0	0	1	0
Inyección intrauterina	33	0	1	0	10	10	8	4	0
Histerotomía	3	0	0	0	0	1	2	0	0
Histerectomía	0	0	0	0	0	0	0	0	0
No consta	7	0	0	1	1	0	4	1	0

TABLA CA.3. I.V.E. NUMERO SEGUN NIVEL DE INSTRUCCION Y SITUACION LABORAL DE LA MUJER, SITUACION LABORAL DE LA PAREJA O SUSTENTADOR PRINCIPAL, UTILIZACION DE CENTRO DE PLANIFICACION FAMILIAR.

1994. PAIS VASCO.

	TOTAL	Nivel de instrucción								
		Analfa- beta	Sin estudios	1º grado	--- 2º grado --- 1º ciclo 2º ciclo	--- 3º grado --- Escuela Facultad	No clási- ficables	No consta		
TOTAL I.V.E.	943	8	10	149	272	312	102	65	5	20
Situación laboral mujer										
Empresaria emplea	5	0	0	1	2	1	0	0	0	1
Empresaria no emplea	20	0	0	1	3	15	0	1	0	0
Trabaja a sueldo	395	0	3	49	104	150	48	30	3	8
Pensionista	6	0	0	1	2	2	1	0	0	0
Estudiante	192	1	0	6	41	80	46	17	0	1
Parada	149	1	3	41	53	27	5	15	0	4
Sus labores	162	5	4	45	64	35	2	1	2	4
Otros	6	1	0	2	2	0	0	0	0	1
No consta	8	0	0	3	1	2	0	1	0	1
Situación laboral pareja o sustentador principal										
No existe	36	0	1	7	9	10	4	0	0	5
Empresario emplea	10	0	0	2	3	4	0	1	0	0
Empresario no emplea	25	0	1	5	4	8	2	5	0	0
Trabaja a sueldo	387	0	3	48	122	124	52	28	4	6
Pensionista	10	0	0	2	4	1	0	3	0	0
Estudiante	27	0	0	0	4	18	4	0	0	1
Parado/a	51	2	2	16	12	14	2	2	0	1
Sus labores	0	0	0	0	0	0	0	0	0	0
Otros	3	1	0	1	1	0	0	0	0	0
No consta	394	5	3	68	113	133	38	26	1	7
Utilización C.P.F.										
Si. Público	281	1	2	53	84	97	26	9	4	5
Si. Privado	159	0	1	23	43	57	14	14	1	6
Si. Otros	26	2	0	13	3	3	2	3	0	0
No	462	5	7	56	136	151	60	39	0	8
No consta	15	0	0	4	6	4	0	0	0	1

TABLA CA.4. I.V.E. NUMERO SEGUN NIVEL DE INSTRUCCION Y LUGAR DONDE SE INFORMO, SEMANAS DE GESTACION, MOTIVO DE LA INTERRUPCION.

1994. PAIS VASCO.

	TOTAL	Nivel de instrucción								
		Analfa- beta	Sin estudios	1º grado	2º grado 1º ciclo	2º grado 2º ciclo	--- Escuela	--- 3º grado Facultad	--- No clási- ficables	No consta
TOTAL I.V.E.	943	8	10	149	272	312	102	65	5	20
Lugar de información										
C. S. Público	512	2	6	83	156	177	50	24	4	10
C. S. Privado	156	0	1	18	42	61	16	10	1	7
Otros	273	6	3	48	74	74	36	29	0	3
No consta	2	0	0	0	0	0	0	2	0	0
Semanas de gestación										
8 ó menos semanas	503	5	4	86	137	167	58	35	0	11
9-12 semanas	350	2	6	55	119	109	36	19	0	4
13-16 semanas	14	0	0	1	1	6	2	1	1	2
17-20 semanas	54	1	0	5	11	18	5	8	3	3
21 ó más semanas	21	0	0	2	3	12	1	2	1	0
No consta	1	0	0	0	1	0	0	0	0	0
Motivo interrupción										
Salud materna	890	8	10	141	263	295	97	59	0	17
Riesgo fetal	48	0	0	7	8	15	4	6	5	3
Violación	2	0	0	0	1	1	0	0	0	0
Varios motivos	1	0	0	0	0	0	1	0	0	0
No consta	2	0	0	1	0	1	0	0	0	0

TABLA CA.5. I.V.E. NUMERO SEGUN TIPO DE CENTRO Y SEMANAS DE GESTACION, MOTIVO DE LA INTERRUPCION, METODO EMPLEADO EN LA INTERVENCION, NOCHES DE ESTANCIA.

1994. PAIS VASCO.

	TOTAL	Tipo de centro			EXTRAHOSPITALARIO		
		Total	HOSPITALARIO Público	Privado	Total	Público	Privado
TOTAL I.V.E.	943	94	43	51	849	108	741
<b>Semanas de gestación</b>							
8 ó menos semanas	503	6	0	6	497	98	399
9-12 semanas	350	3	1	2	347	10	337
13-16 semanas	14	12	7	5	2	0	2
17-20 semanas	54	52	26	26	2	0	2
21 ó más semanas	21	21	9	12	0	0	0
No consta	1	0	0	0	1	0	1
<b>Motivo interrupción</b>							
Salud materna	890	46	2	44	844	107	737
Riesgo fetal	48	46	39	7	2	0	2
Violación	2	0	0	0	2	0	2
Varios motivos	1	1	1	0	0	0	0
No consta	2	1	1	0	1	1	0
<b>Método intervención</b>							
Aspiración	690	9	0	9	681	107	574
Dilatación	0	0	0	0	0	0	0
Legrado	205	40	2	38	165	0	165
Abortivos orales	0	0	0	0	0	0	0
Inyección intravenosa	5	4	1	3	1	0	1
Inyección intrauterina	33	33	33	0	0	0	0
Histerotomía	3	3	3	0	0	0	0
Histerectomía	0	0	0	0	0	0	0
No consta	7	5	4	1	2	1	1
<b>Noches de estancia</b>							
Ninguna	893	45	4	41	848	108	740
Una	17	17	9	8	0	0	0
Dos	6	6	5	1	0	0	0
Tres	10	10	9	1	0	0	0
Cuatro	3	3	3	0	0	0	0
Cinco	6	6	6	0	0	0	0
Seis	3	3	3	0	0	0	0
Siete o más	4	4	4	0	0	0	0
No consta	1	0	0	0	1	0	1



**LA RIOJA**





TABLA CA.1. I.V.E. NUMERO SEGUN GRUPO DE EDAD Y ESTADO CIVIL, NIVEL DE INSTRUCCION, TIPO DE HABITAT, NUMERO DE HIJOS QUE VIVEN EN LA ACTUALIDAD, NUMERO DE ABORTOS VOLUNTARIOS ANTERIORES AL ACTUAL, UTILIZACION DE CENTRO DE PLANIFICACION FAMILIAR.

1994. LA RIOJA.

	TOTAL	Edad							
		<15 años	15-19 años	20-24 años	25-29 años	30-34 años	35-39 años	40-44 años	>44 años
TOTAL I.V.E.	174	1	30	56	31	24	18	13	1
<b>Estado civil</b>									
Soltera	109	1	30	51	17	7	3	0	0
Casada	53	0	0	5	9	14	12	12	1
Viuda	3	0	0	0	1	1	1	0	0
Divorciada	4	0	0	0	3	0	1	0	0
Separada	4	0	0	0	1	1	1	1	0
No consta	1	0	0	0	0	1	0	0	0
<b>Nivel de instrucción</b>									
Analfabeta	0	0	0	0	0	0	0	0	0
Sin estudios	3	0	0	1	1	1	0	0	0
1º grado	18	0	2	4	3	2	4	3	0
2º grado, 1º ciclo	59	1	7	17	12	7	8	7	0
2º grado, 2º ciclo	60	0	19	20	9	9	3	0	0
3º grado (Escuela)	22	0	1	9	4	4	2	2	0
3º grado (Facultad)	10	0	1	4	2	1	1	1	0
No clasificables	0	0	0	0	0	0	0	0	0
No consta	2	0	0	1	0	0	0	0	1
<b>Tipo de habitat</b>									
10.000 y menos	43	0	7	17	7	3	6	3	0
10.001-50.000 (exc. cap.)	22	1	4	6	7	1	0	3	0
50.001-500.000 (inc. cap.)	102	0	17	33	14	19	11	7	1
500.001 y más	0	0	0	0	0	0	0	0	0
No consta	7	0	2	0	3	1	1	0	0
<b>Nº hijos vivos actualmente</b>									
Ninguno	104	1	29	48	19	6	1	0	0
Uno	32	0	1	6	10	9	5	1	0
Dos	26	0	0	2	2	4	9	8	1
Tres	6	0	0	0	0	4	0	2	0
Cuatro	6	0	0	0	0	1	3	2	0
Cinco o más	0	0	0	0	0	0	0	0	0
No consta	0	0	0	0	0	0	0	0	0
<b>Nº abortos voluntarios anteriores</b>									
Ninguno	142	1	27	47	26	16	15	9	1
Uno	25	0	2	9	4	5	2	3	0
Dos	5	0	1	0	1	2	1	0	0
Tres	0	0	0	0	0	0	0	0	0
Cuatro	0	0	0	0	0	0	0	0	0
Cinco o más	0	0	0	0	0	0	0	0	0
No consta	2	0	0	0	0	1	0	1	0
<b>Utilización C.P.F.</b>									
Sí. Público	47	0	6	10	10	13	8	0	0
Sí. Privado	26	0	3	4	5	6	3	5	0
Sí. Otros	7	0	1	0	4	1	1	0	0
No	94	1	20	42	12	4	6	8	1
No consta	0	0	0	0	0	0	0	0	0

TABLA CA.2. I.V.E. NUMERO SEGUN GRUPO DE EDAD Y TIPO DE CENTRO, LUGAR DONDE SE INFORMO, SEMANAS DE GESTACION, MOTIVO DE LA INTERRUPCION, METODO EMPLEADO EN LA INTERVENCION.

1994. LA RIOJA.

	TOTAL	Edad							
		<15 años	15-19 años	20-24 años	25-29 años	30-34 años	35-39 años	40-44 años	>44 años
TOTAL I.V.E.	174	1	30	56	31	24	18	13	1
<u>Tipo de centro</u>									
HOSPITALARIO	21	0	3	10	3	1	0	4	0
Público	0	0	0	0	0	0	0	0	0
Privado	21	0	3	10	3	1	0	4	0
EXTRAHOSPITALARIO	153	1	27	46	28	23	18	9	1
Público	0	0	0	0	0	0	0	0	0
Privado	153	1	27	46	28	23	18	9	1
<u>Lugar de información</u>									
Centro Sanitario Público	26	0	6	7	2	5	6	0	0
Centro Sanitario Privado	55	1	10	16	10	5	5	8	0
Otros	92	0	14	33	18	14	7	5	1
No consta	1	0	0	0	1	0	0	0	0
<u>Semanas de gestación</u>									
8 ó menos semanas	107	1	13	34	20	18	12	8	1
9-12 semanas	59	0	15	18	10	6	6	4	0
13-16 semanas	4	0	1	2	1	0	0	0	0
17-20 semanas	3	0	1	2	0	0	0	0	0
21 ó más semanas	1	0	0	0	0	0	0	1	0
No consta	0	0	0	0	0	0	0	0	0
<u>Motivo interrupción</u>									
Salud materna	173	1	30	56	31	24	18	12	1
Riesgo fetal	1	0	0	0	0	0	0	1	0
Violación	0	0	0	0	0	0	0	0	0
Varios motivos	0	0	0	0	0	0	0	0	0
No consta	0	0	0	0	0	0	0	0	0
<u>Método intervención</u>									
Aspiración	152	1	24	48	30	21	16	11	1
Dilatación	1	0	1	0	0	0	0	0	0
Legrado	19	0	5	7	1	3	2	1	0
Abortivos orales	0	0	0	0	0	0	0	0	0
Inyección intravenosa	2	0	0	1	0	0	0	1	0
Inyección intrauterina	0	0	0	0	0	0	0	0	0
Histerotomía	0	0	0	0	0	0	0	0	0
Histerectomía	0	0	0	0	0	0	0	0	0
No consta	0	0	0	0	0	0	0	0	0

TABLA CA.3. I.V.E. NUMERO SEGUN NIVEL DE INSTRUCCION Y SITUACION LABORAL DE LA MUJER, SITUACION LABORAL DE LA PAREJA O SUSTENTADOR PRINCIPAL, UTILIZACION DE CENTRO DE PLANIFICACION FAMILIAR.

1994. LA RIOJA.

	TOTAL	Nivel de instrucción								
		Analfa- beta	Sin estudios	1º grado	2º grado 1º ciclo	2º grado 2º ciclo	3º grado Escuela	3º grado Facultad	No clasi- ficables	No consta
TOTAL I.V.E.	174	0	3	18	59	60	22	10	0	2
Situación laboral mujer										
Empresaria emplea	5	0	0	1	2	2	0	0	0	0
Empresaria no emplea	5	0	0	0	2	2	0	1	0	0
Trabaja a sueldo	64	0	1	6	23	19	11	3	0	1
Pensionista	0	0	0	0	0	0	0	0	0	0
Estudiante	36	0	0	0	4	18	9	5	0	0
Parada	24	0	0	3	9	11	1	0	0	0
Sus labores	34	0	2	7	16	7	1	0	0	1
Otros	3	0	0	0	2	0	0	1	0	0
No consta	3	0	0	1	1	1	0	0	0	0
Situación laboral pareja o sustentador principal										
No existe	19	0	0	2	8	4	2	3	0	0
Empresario emplea	16	0	0	3	6	6	1	0	0	0
Empresario no emplea	16	0	0	2	5	6	2	1	0	0
Trabaja a sueldo	62	0	2	6	20	20	10	3	0	1
Pensionista	8	0	0	0	3	2	2	0	0	1
Estudiante	1	0	0	0	0	1	0	0	0	0
Parado/a	8	0	0	0	6	2	0	0	0	0
Sus labores	0	0	0	0	0	0	0	0	0	0
Otros	4	0	0	1	1	2	0	0	0	0
No consta	40	0	1	4	10	17	5	3	0	0
Utilización C.P.F.										
Sí. Público	47	0	2	6	15	16	6	2	0	0
Sí. Privado	26	0	0	2	5	12	6	1	0	0
Sí. Otros	7	0	0	0	3	1	0	3	0	0
No	94	0	1	10	36	31	10	4	0	2
No consta	0	0	0	0	0	0	0	0	0	0

TABLA CA.4. I.V.E. NUMERO SEGUN NIVEL DE INSTRUCCION Y LUGAR DONDE SE INFORMO, SEMANAS DE GESTACION, MOTIVO DE LA INTERRUPCION.

1994. LA RIOJA.

	TOTAL	Nivel de instrucción								
		Analfa-beta	Sin estudios	1º grado	--- 2º grado 1º ciclo	--- 2º grado 2º ciclo	--- 3º grado Escuela	--- 3º grado Facultad	No clási-ficables	No consta
TOTAL I.V.E.	174	0	3	18	59	60	22	10	0	2
<u>Lugar de información</u>										
C. S. Público	26	0	1	4	9	9	3	0	0	0
C. S. Privado	55	0	2	8	17	17	10	1	0	0
Otros	92	0	0	6	33	34	8	9	0	2
No consta	1	0	0	0	0	0	1	0	0	0
<u>Semanas de gestación</u>										
8 ó menos semanas	107	0	1	11	37	36	13	8	0	1
9-12 semanas	59	0	2	6	18	23	8	2	0	0
13-16 semanas	4	0	0	1	1	1	0	0	0	1
17-20 semanas	3	0	0	0	2	0	1	0	0	0
21 ó más semanas	1	0	0	0	1	0	0	0	0	0
No consta	0	0	0	0	0	0	0	0	0	0
<u>Motivo interrupción</u>										
Salud materna	173	0	3	18	58	60	22	10	0	2
Riesgo fetal	1	0	0	0	1	0	0	0	0	0
Violación	0	0	0	0	0	0	0	0	0	0
Varios motivos	0	0	0	0	0	0	0	0	0	0
No consta	0	0	0	0	0	0	0	0	0	0

TABLA CA.5. I.V.E. NUMERO SEGUN TIPO DE CENTRO Y SEMANAS DE GESTACION, MOTIVO DE LA INTERRUPCIÓN, METODO EMPLEADO EN LA INTERVENCIÓN, NOCHES DE ESTANCIA.

1994. LA RIOJA.

	TOTAL	Tipo de centro			EXTRAHOSPITALARIO		
		HOSPITALARIO Total	Público	Privado	Total	Público	Privado
TOTAL I.V.E.	174	21	0	21	153	0	153
<b>Semanas de gestación</b>							
8 ó menos semanas	107	12	0	12	95	0	95
9-12 semanas	59	3	0	3	56	0	56
13-16 semanas	4	3	0	3	1	0	1
17-20 semanas	3	2	0	2	1	0	1
21 ó más semanas	1	1	0	1	0	0	0
No consta	0	0	0	0	0	0	0
<b>Motivo interrupción</b>							
Salud materna	173	20	0	20	153	0	153
Riesgo fetal	1	1	0	1	0	0	0
Violación	0	0	0	0	0	0	0
Varios motivos	0	0	0	0	0	0	0
No consta	0	0	0	0	0	0	0
<b>Metodo intervención</b>							
Aspiración	152	16	0	16	136	0	136
Dilatación	1	0	0	0	1	0	1
Legrado	19	3	0	3	16	0	16
Abortivos orales	0	0	0	0	0	0	0
Inyección intravenosa	2	2	0	2	0	0	0
Inyección intrauterina	0	0	0	0	0	0	0
Histerotomía	0	0	0	0	0	0	0
Histerectomía	0	0	0	0	0	0	0
No consta	0	0	0	0	0	0	0
<b>Noches de estancia</b>							
Ninguna	173	20	0	20	153	0	153
Una	1	1	0	1	0	0	0
Dos	0	0	0	0	0	0	0
Tres	0	0	0	0	0	0	0
Cuatro	0	0	0	0	0	0	0
Cinco	0	0	0	0	0	0	0
Seis	0	0	0	0	0	0	0
Siete o más	0	0	0	0	0	0	0
No consta	0	0	0	0	0	0	0



**C E U T A**





TABLA CA.1. I.V.E. NUMERO SEGUN GRUPO DE EDAD Y ESTADO CIVIL, NIVEL DE INSTRUCCION, TIPO DE HABITAT, NUMERO DE HIJOS QUE VIVEN EN LA ACTUALIDAD, NUMERO DE ABORTOS VOLUNTARIOS ANTERIORES AL ACTUAL, UTILIZACION DE CENTRO DE PLANIFICACION FAMILIAR.

1994. CEUTA.

	TOTAL	Edad							
		<15 años	15-19 años	20-24 años	25-29 años	30-34 años	35-39 años	40-44 años	>44 años
TOTAL I.V.E.	26	0	3	7	7	8	1	0	0
<b>Estado civil</b>									
Soltera	15	0	2	6	5	2	0	0	0
Casada	5	0	1	0	0	3	1	0	0
Viuda	0	0	0	0	0	0	0	0	0
Divorciada	2	0	0	0	2	0	0	0	0
Separada	4	0	0	1	0	3	0	0	0
No consta	0	0	0	0	0	0	0	0	0
<b>Nivel de instrucción</b>									
Analfabeta	0	0	0	0	0	0	0	0	0
Sin estudios	1	0	0	0	0	0	1	0	0
1º grado	1	0	0	1	0	0	0	0	0
2º grado, 1º ciclo	12	0	2	3	3	4	0	0	0
2º grado, 2º ciclo	5	0	1	1	1	2	0	0	0
3º grado (Escuela)	6	0	0	2	3	1	0	0	0
3º grado (Facultad)	0	0	0	0	0	0	0	0	0
No clasificables	1	0	0	0	0	1	0	0	0
No consta	0	0	0	0	0	0	0	0	0
<b>Tipo de habitat</b>									
10.000 y menos	0	0	0	0	0	0	0	0	0
10.001-50.000 (exc. cap.)	0	0	0	0	0	0	0	0	0
50.001-500.000 (inc. cap.)	26	0	3	7	7	8	1	0	0
500.001 y más	0	0	0	0	0	0	0	0	0
No consta	0	0	0	0	0	0	0	0	0
<b>Nº hijos vivos actualmente</b>									
Ninguno	16	0	3	6	4	3	0	0	0
Uno	4	0	0	1	3	0	0	0	0
Dos	4	0	0	0	0	4	0	0	0
Tres	1	0	0	0	0	1	0	0	0
Cuatro	1	0	0	0	0	0	1	0	0
Cinco o más	0	0	0	0	0	0	0	0	0
No consta	0	0	0	0	0	0	0	0	0
<b>Nº abortos voluntarios anteriores</b>									
Ninguno	16	0	3	3	3	6	1	0	0
Uno	7	0	0	4	2	1	0	0	0
Dos	2	0	0	0	2	0	0	0	0
Tres	1	0	0	0	0	1	0	0	0
Cuatro	0	0	0	0	0	0	0	0	0
Cinco o más	0	0	0	0	0	0	0	0	0
No consta	0	0	0	0	0	0	0	0	0
<b>Utilización C.P.F.</b>									
Si. Público	0	0	0	0	0	0	0	0	0
Si. Privado	2	0	0	0	2	0	0	0	0
Si. Otros	3	0	0	0	1	1	1	0	0
No	21	0	3	7	4	7	0	0	0
No consta	0	0	0	0	0	0	0	0	0

TABLA CA.2. I.V.E. NUMERO SEGUN GRUPO DE EDAD Y TIPO DE CENTRO, LUGAR DONDE SE INFORMO, SEMANAS DE GESTACION, MOTIVO DE LA INTERRUPCION, METODO EMPLEADO EN LA INTERVENCION.

1994. CEUTA.

	TOTAL	Edad							
		<15 años	15-19 años	20-24 años	25-29 años	30-34 años	35-39 años	40-44 años	>44 años
TOTAL I.V.E.	26	0	3	7	7	8	1	0	0
<b>Tipo de centro</b>									
HOSPITALARIO	0	0	0	0	0	0	0	0	0
Público	0	0	0	0	0	0	0	0	0
Privado	0	0	0	0	0	0	0	0	0
EXTRAHOSPITALARIO	26	0	3	7	7	8	1	0	0
Público	0	0	0	0	0	0	0	0	0
Privado	26	0	3	7	7	8	1	0	0
<b>Lugar de información</b>									
Centro Sanitario Público	1	0	0	0	1	0	0	0	0
Centro Sanitario Privado	4	0	0	2	2	0	0	0	0
Otros	21	0	3	5	4	8	1	0	0
No consta	0	0	0	0	0	0	0	0	0
<b>Semanas de gestación</b>									
8 ó menos semanas	16	0	2	2	5	6	1	0	0
9-12 semanas	8	0	0	4	2	2	0	0	0
13-16 semanas	2	0	1	1	0	0	0	0	0
17-20 semanas	0	0	0	0	0	0	0	0	0
21 ó más semanas	0	0	0	0	0	0	0	0	0
No consta	0	0	0	0	0	0	0	0	0
<b>Motivo interrupción</b>									
Salud materna	26	0	3	7	7	8	1	0	0
Riesgo fetal	0	0	0	0	0	0	0	0	0
Violación	0	0	0	0	0	0	0	0	0
Varios motivos	0	0	0	0	0	0	0	0	0
No consta	0	0	0	0	0	0	0	0	0
<b>Método intervención</b>									
Aspiración	26	0	3	7	7	8	1	0	0
Dilatación	0	0	0	0	0	0	0	0	0
Legrado	0	0	0	0	0	0	0	0	0
Abortivos orales	0	0	0	0	0	0	0	0	0
Inyección intravenosa	0	0	0	0	0	0	0	0	0
Inyección intrauterina	0	0	0	0	0	0	0	0	0
Histerotomía	0	0	0	0	0	0	0	0	0
Histerectomía	0	0	0	0	0	0	0	0	0
No consta	0	0	0	0	0	0	0	0	0

Tabla CA.3. I.V.E. NUMERO SEGUN NIVEL DE INSTRUCCION Y SITUACION LABORAL DE LA MUJER, SITUACION LABORAL DE LA PAREJA O SUSTENTADOR PRINCIPAL, UTILIZACION DE CENTRO DE PLANIFICACION FAMILIAR.

94. CEUTA.

	TOTAL	Nivel de instrucción								No consta
		Analfeta	Sin estudios	1º grado	2º grado 1º ciclo	2º grado 2º ciclo	3º grado Escuela	3º grado Facultad	No clasificables	
TOTAL I.V.E.	26	0	1	1	12	5	6	0	1	0
Situación laboral mujer										
Empresaria emplea	0	0	0	0	0	0	0	0	0	0
Empresaria no emplea	0	0	0	0	0	0	0	0	0	0
Trabaja a sueldo	14	0	1	0	6	3	4	0	0	0
Pensionista	0	0	0	0	0	0	0	0	0	0
Estudiante	4	0	0	0	2	1	1	0	0	0
Parada	4	0	0	0	3	1	0	0	0	0
Sus labores	3	0	0	1	0	0	1	0	1	0
Otros	1	0	0	0	1	0	0	0	0	0
No consta	0	0	0	0	0	0	0	0	0	0
Situación laboral pareja o sustentador principal										
No existe	4	0	0	1	2	1	0	0	0	0
Empresario emplea	1	0	0	0	0	0	1	0	0	0
Empresario no emplea	1	0	0	0	1	0	0	0	0	0
Trabaja a sueldo	9	0	1	0	4	3	1	0	0	0
Pensionista	1	0	0	0	1	0	0	0	0	0
Estudiante	1	0	0	0	1	0	0	0	0	0
Parado/a	2	0	0	0	0	0	1	0	1	0
Sus labores	0	0	0	0	0	0	0	0	0	0
Otros	0	0	0	0	0	0	0	0	0	0
No consta	7	0	0	0	3	1	3	0	0	0
Utilización C.P.F.										
Si. Público	0	0	0	0	0	0	0	0	0	0
Si. Privado	2	0	0	0	0	1	1	0	0	0
Si. Otros	3	0	0	0	0	0	1	0	1	0
No	21	0	0	1	12	4	4	0	0	0
No consta	0	0	0	0	0	0	0	0	0	0

ANEXO A.4 I.V.E. NUMERO SEGUN NIVEL DE INSTRUCCION Y LUGAR DONDE SE INFORMO, SEMANAS DE GESTACION, MOTIVO DE LA INTERRUPCION.

CEUTA.

	Nivel de instrucción									
	TOTAL	Analfa- beta	Sin estudios	1º grado	2º grado 1º ciclo	2º grado 2º ciclo	3º grado Escuela	3º grado Facultad	No clási- ficables	No consta
TOTAL I.V.E.	26	0	1	1	12	5	6	0	1	0
Lugar de información										
C. S. Público	7	0	0	0	1	0	0	0	0	0
C. S. Privado	4	0	0	1	0	2	1	0	0	0
Otros	11	0	1	0	11	3	5	0	1	0
No consta	0	0	0	0	0	0	0	0	0	0
Semanas de gestación										
8 ó menos semanas	14	0	1	0	7	3	4	0	1	0
9-12 semanas	8	0	0	0	5	1	2	0	0	0
13-16 semanas	2	0	0	1	0	1	0	0	0	0
17-20 semanas	0	0	0	0	0	0	0	0	0	0
21 ó más semanas	0	0	0	0	0	0	0	0	0	0
No consta	0	0	0	0	0	0	0	0	0	0
Motivo interrupción										
Salud materna	26	0	1	1	12	5	6	0	1	0
Riesgo fetal	0	0	0	0	0	0	0	0	0	0
Violación	0	0	0	0	0	0	0	0	0	0
Varios motivos	0	0	0	0	0	0	0	0	0	0
No consta	0	0	0	0	0	0	0	0	0	0

TABLA CA 5 I.V.E. NUMERO SEGUN TIPO DE CENTRO Y SEMANAS DE GESTACION, MOTIVO DE LA INTERRUPCION, METODO EMPLEADO EN LA INTERVENCION, NOCHES DE ESTANCIA.

44 CEUTA.

	TOTAL	Tipo de centro					
		HOSPITALARIO			EXTRAHOSPITALARIO		
	Total	Público	Privado	Total	Público	Privado	
TOTAL I.V.E.	26	0	0	0	26	0	26
<u>Semanas de gestación</u>							
8 ó menos semanas	16	0	0	0	16	0	16
9-12 semanas	8	0	0	0	8	0	8
13-16 semanas	2	0	0	0	2	0	2
17-20 semanas	0	0	0	0	0	0	0
21 ó más semanas	0	0	0	0	0	0	0
No consta	0	0	0	0	0	0	0
<u>Motivo interrupción</u>							
Salud materna	26	0	0	0	26	0	26
Riesgo fetal	0	0	0	0	0	0	0
Violación	0	0	0	0	0	0	0
Varios motivos	0	0	0	0	0	0	0
No consta	0	0	0	0	0	0	0
<u>Metodo intervención</u>							
Aspiración	26	0	0	0	26	0	26
Dilatación	0	0	0	0	0	0	0
Legrado	0	0	0	0	0	0	0
Abortivos orales	0	0	0	0	0	0	0
Inyección intravenosa	0	0	0	0	0	0	0
Inyección intrauterina	0	0	0	0	0	0	0
Histerotomía	0	0	0	0	0	0	0
Histerectomía	0	0	0	0	0	0	0
No consta	0	0	0	0	0	0	0
<u>Noches de estancia</u>							
Ninguna	26	0	0	0	26	0	26
Una	0	0	0	0	0	0	0
Dos	0	0	0	0	0	0	0
Tres	0	0	0	0	0	0	0
Cuatro	0	0	0	0	0	0	0
Cinco	0	0	0	0	0	0	0
Seis	0	0	0	0	0	0	0
Siete o más	0	0	0	0	0	0	0
No consta	0	0	0	0	0	0	0



**M E L I L L A**





TABLA CA.1. I.V.E. NUMERO SEGUN GRUPO DE EDAD Y ESTADO CIVIL, NIVEL DE INSTRUCCION, TIPO DE HABITAT, NUMERO DE HIJOS QUE VIVEN EN LA ACTUALIDAD, NUMERO DE ABORTOS VOLUNTARIOS ANTERIORES AL ACTUAL, UTILIZACION DE CENTRO DE PLANIFICACION FAMILIAR.

1994. MELILLA.

	Edad								
	TOTAL	<15 años	15-19 años	20-24 años	25-29 años	30-34 años	35-39 años	40-44 años	>44 años
TOTAL I.V.E.	51	1	4	22	14	5	3	2	0
<b>Estado civil</b>									
Soltera	39	1	3	21	12	2	0	0	0
Casada	8	0	0	1	0	2	3	2	0
Viuda	1	0	0	0	1	0	0	0	0
Divorciada	0	0	0	0	0	0	0	0	0
Separada	3	0	1	0	1	1	0	0	0
No consta	0	0	0	0	0	0	0	0	0
<b>Nivel de instrucción</b>									
Analfabeta	1	0	0	0	0	0	1	0	0
Sin estudios	2	0	0	1	1	0	0	0	0
1º grado	6	0	0	1	2	1	1	1	0
2º grado, 1º ciclo	12	0	2	6	3	0	1	0	0
2º grado, 2º ciclo	18	1	2	8	4	3	0	0	0
3º grado (Escuela)	8	0	0	5	2	0	0	1	0
3º grado (Facultad)	2	0	0	1	0	1	0	0	0
No clasificables	1	0	0	0	1	0	0	0	0
No consta	1	0	0	0	1	0	0	0	0
<b>Tipo de habitat</b>									
10.000 y menos	0	0	0	0	0	0	0	0	0
10.001-50.000 (exc. cap.)	0	0	0	0	0	0	0	0	0
50.001-500.000 (inc. cap.)	51	1	4	22	14	5	3	2	0
500.001 y más	0	0	0	0	0	0	0	0	0
No consta	0	0	0	0	0	0	0	0	0
<b>Nº hijos vivos actualmente</b>									
Ninguno	37	1	3	20	11	2	0	0	0
Uno	5	0	1	1	2	0	1	0	0
Dos	4	0	0	1	0	2	1	0	0
Tres	5	0	0	0	1	1	1	2	0
Cuatro	0	0	0	0	0	0	0	0	0
Cinco o más	0	0	0	0	0	0	0	0	0
No consta	0	0	0	0	0	0	0	0	0
<b>Nº abortos voluntarios anteriores</b>									
Ninguno	43	1	4	20	11	4	2	1	0
Uno	7	0	0	2	3	1	0	1	0
Dos	1	0	0	0	0	0	1	0	0
Tres	0	0	0	0	0	0	0	0	0
Cuatro	0	0	0	0	0	0	0	0	0
Cinco o más	0	0	0	0	0	0	0	0	0
No consta	0	0	0	0	0	0	0	0	0
<b>Utilización C.P.F.</b>									
Si. Público	8	0	1	1	4	1	1	0	0
Si. Privado	1	0	0	1	0	0	0	0	0
Si. Otros	3	0	0	2	1	0	0	0	0
No	38	1	3	18	8	4	2	2	0
No consta	1	0	0	0	1	0	0	0	0

TABLE CA.2. I.V.E. NUMERO SEGUN GRUPO DE EDAD Y TIPO DE CENTRO, LUGAR DONDE SE INFORMO, SEMANAS DE GESTACION, MOTIVO DE LA INTERRUPCION, METODO EMPLEADO EN LA INTERVENCION.

994 MELILLA.

	TOTAL	Edad							
		<15 años	15-19 años	20-24 años	25-29 años	30-34 años	35-39 años	40-44 años	>44 años
TOTAL I.V.E.	51	1	4	22	14	5	3	2	0
<b>Tipo de centro</b>									
HOSPITALARIO	2	0	1	0	1	0	0	0	0
Público	0	0	0	0	0	0	0	0	0
Privado	2	0	1	0	1	0	0	0	0
EXTRAHOSPITALARIO	49	1	3	22	13	5	3	2	0
Público	0	0	0	0	0	0	0	0	0
Privado	49	1	3	22	13	5	3	2	0
<b>Lugar de información</b>									
Centro Sanitario Público	3	0	0	1	2	0	0	0	0
Centro Sanitario Privado	7	0	2	1	2	0	0	2	0
Otros	41	1	2	20	10	5	3	0	0
No consta	0	0	0	0	0	0	0	0	0
<b>Semanas de gestación</b>									
8 ó menos semanas	38	1	3	13	11	5	3	2	0
9-12 semanas	11	0	0	9	2	0	0	0	0
13-16 semanas	1	0	1	0	0	0	0	0	0
17-20 semanas	0	0	0	0	0	0	0	0	0
21 ó más semanas	1	0	0	0	1	0	0	0	0
No consta	0	0	0	0	0	0	0	0	0
<b>Motivo interrupción</b>									
Salud materna	51	1	4	22	14	5	3	2	0
Riesgo fetal	0	0	0	0	0	0	0	0	0
Violación	0	0	0	0	0	0	0	0	0
Varios motivos	0	0	0	0	0	0	0	0	0
No consta	0	0	0	0	0	0	0	0	0
<b>Metodo intervencion</b>									
Aspiración	50	1	4	22	13	5	3	2	0
Dilatación	0	0	0	0	0	0	0	0	0
Legrado	0	0	0	0	0	0	0	0	0
Abortivos orales	0	0	0	0	0	0	0	0	0
Inyección intravenosa	1	0	0	0	1	0	0	0	0
Inyección intrauterina	0	0	0	0	0	0	0	0	0
Histerotomía	0	0	0	0	0	0	0	0	0
Histerectomía	0	0	0	0	0	0	0	0	0
No consta	0	0	0	0	0	0	0	0	0

TABLA C.A.3. I.V.E. NUMERO SEGUN NIVEL DE INSTRUCCION Y SITUACION LABORAL DE LA MUJER, SITUACION LABORAL DE LA PAREJA O SUSTENTADOR PRINCIPAL, UTILIZACION DE CENTRO DE PLANIFICACION FAMILIAR.

1994. MELILLA.

	TOTAL	Nivel de instrucción								
		Analfa- beta	Sin estudios	1º grado	2º grado 1º ciclo	2º grado 2º ciclo	3º grado Escuela	3º grado Facultad	No clasi- ficables	No consta
TOTAL I.V.E.	51	1	2	6	12	18	8	2	1	1
Situación laboral mujer										
Empresaria emplea	0	0	0	0	0	0	0	0	0	0
Empresaria no emplea	2	0	0	1	0	1	0	0	0	0
Trabaja a sueldo	22	1	1	1	6	7	4	1	0	1
Pensionista	0	0	0	0	0	0	0	0	0	0
Estudiante	16	0	0	0	4	6	4	1	1	0
Parada	4	0	1	1	1	1	0	0	0	0
Sus labores	7	0	0	3	1	3	0	0	0	0
Otros	0	0	0	0	0	0	0	0	0	0
No consta	1	0	0	0	0	0	0	0	0	0
Situación laboral pareja o sustentador principal										
No existe	11	1	1	0	3	3	1	1	0	1
Empresario emplea	0	0	0	0	0	0	0	0	0	0
Empresario no emplea	1	0	0	0	0	0	1	0	0	0
Trabaja a sueldo	26	0	0	6	5	11	2	1	1	0
Pensionista	1	0	0	0	0	1	0	0	0	0
Estudiante	0	0	0	0	0	0	0	0	0	0
Parado/a	2	0	0	0	0	2	0	0	0	0
Sus labores	0	0	0	0	0	0	0	0	0	0
Otros	1	0	0	0	0	0	1	0	0	0
No consta	9	0	1	0	4	1	3	0	0	0
Utilización C.P.F.										
Si. Público	8	0	0	1	2	4	0	0	0	1
Si. Privado	1	0	0	0	0	1	0	0	0	0
Si. Otros	3	0	0	1	1	0	1	0	0	0
No	38	1	2	4	9	13	7	2	0	0
No consta	1	0	0	0	0	0	0	0	1	0

ABLA CA.4. I.V.E. NUMERO SEGUN NIVEL DE INSTRUCCION Y LUGAR DONDE SE INFORMO, SEMANAS DE GESTACION, MOTIVO DE LA INTERRUPCION.

1994. MELILLA.

	TOTAL	Nivel de instrucción								
		Analfa- beta	Sin estudios	1º grado	2º grado 1º ciclo	2º grado 2º ciclo	3º grado Escuela	3º grado Facultad	No clasi- ficables	No consta
TOTAL I.V.E.	51	1	2	6	12	18	8	2	1	1
Lugar de información										
C. S. Público	3	0	0	0	1	1	1	0	0	0
C. S. Privado	7	0	0	3	1	2	1	0	0	0
Otros	41	1	2	3	10	15	6	2	1	1
No consta	0	0	0	0	0	0	0	0	0	0
Semanas de gestación										
8 ó menos semanas	38	1	1	5	9	12	7	2	0	1
9-12 semanas	11	0	1	0	3	5	1	0	1	0
13-16 semanas	1	0	0	0	0	1	0	0	0	0
17-20 semanas	0	0	0	0	0	0	0	0	0	0
21 ó más semanas	1	0	0	1	0	0	0	0	0	0
No consta	0	0	0	0	0	0	0	0	0	0
Motivo interrupción										
Salud materna	51	1	2	6	12	18	8	2	1	1
Riesgo fetal	0	0	0	0	0	0	0	0	0	0
Violación	0	0	0	0	0	0	0	0	0	0
Varios motivos	0	0	0	0	0	0	0	0	0	0
No consta	0	0	0	0	0	0	0	0	0	0

ARLA CA.5. I.V.E. NUMERO SEGUN TIPO DE CENTRO Y SEMANAS DE GESTACION, MOTIVO DE LA INTERRUPCION, METODO EMPLEADO EN LA INTERVENCION, NOCHES DE ESTANCIA.

1994. MELILLA.

	TOTAL	Tipo de centro					
		HOSPITALARIO			EXTRAHOSPITALARIO		
		Total	Público	Privado	Total	Público	Privado
TOTAL I.V.E.	51	2	0	2	49	0	49
<u>Semanas de gestación</u>							
8 ó menos semanas	38	0	0	0	38	0	38
9-12 semanas	11	0	0	0	11	0	11
13-16 semanas	1	1	0	1	0	0	0
17-20 semanas	0	0	0	0	0	0	0
21 ó más semanas	1	1	0	1	0	0	0
No consta	0	0	0	0	0	0	0
<u>Motivo interrupción</u>							
Salud materna	51	2	0	2	49	0	49
Riesgo fetal	0	0	0	0	0	0	0
Violación	0	0	0	0	0	0	0
Varios motivos	0	0	0	0	0	0	0
No consta	0	0	0	0	0	0	0
<u>Método intervención</u>							
Aspiración	50	1	0	1	49	0	49
Dilatación	0	0	0	0	0	0	0
Legrado	0	0	0	0	0	0	0
Abortivos orales	0	0	0	0	0	0	0
Inyección intravenosa	1	1	0	1	0	0	0
Inyección intrauterina	0	0	0	0	0	0	0
Histerotomía	0	0	0	0	0	0	0
Histerectomía	0	0	0	0	0	0	0
No consta	0	0	0	0	0	0	0
<u>Noches de estancia</u>							
Ninguna	50	1	0	1	49	0	49
Una	1	1	0	1	0	0	0
Dos	0	0	0	0	0	0	0
Tres	0	0	0	0	0	0	0
Cuatro	0	0	0	0	0	0	0
Cinco	0	0	0	0	0	0	0
Seis	0	0	0	0	0	0	0
Siete o más	0	0	0	0	0	0	0
No consta	0	0	0	0	0	0	0



**E X T R A N J E R O**





TABLA CA.1. I.V.E. NUMERO SEGUN GRUPO DE EDAD Y ESTADO CIVIL, NIVEL DE INSTRUCCION, TIPO DE HABITAT, NUMERO DE HIJOS QUE VIVEN EN LA ACTUALIDAD, NUMERO DE ABORTOS VOLUNTARIOS ANTERIORES AL ACTUAL, UTILIZACION DE CENTRO DE PLANIFICACION FAMILIAR.

1994. EXTRANJERO.

	TOTAL	Edad							
		<15 años	15-19 años	20-24 años	25-29 años	30-34 años	35-39 años	40-44 años	>44 años
TOTAL I.V.E.	200	0	31	54	44	46	16	9	0
<u>Estado civil</u>									
Soltera	127	0	31	48	30	13	5	0	0
Casada	52	0	0	5	9	23	8	7	0
Viuda	2	0	0	0	0	1	0	1	0
Divorciada	10	0	0	1	3	6	0	0	0
Separada	9	0	0	0	2	3	3	1	0
No consta	0	0	0	0	0	0	0	0	0
<u>Nivel de instrucción</u>									
Analfabeta	0	0	0	0	0	0	0	0	0
Sin estudios	8	0	0	1	4	1	0	2	0
1º grado	22	0	3	5	5	8	0	1	0
2º grado, 1º ciclo	71	0	15	19	15	15	5	2	0
2º grado, 2º ciclo	61	0	11	19	8	14	6	3	0
3º grado (Escuela)	25	0	0	9	8	6	2	0	0
3º grado (Facultad)	12	0	2	1	4	1	3	1	0
No clasificables	1	0	0	0	0	1	0	0	0
No consta	0	0	0	0	0	0	0	0	0
<u>Tipo de habitat</u>									
10.000 y menos	0	0	0	0	0	0	0	0	0
10.001-50.000 (exc. cap.)	0	0	0	0	0	0	0	0	0
50.001-500.000 (inc. cap.)	0	0	0	0	0	0	0	0	0
500.001 y más	0	0	0	0	0	0	0	0	0
No consta	200	0	31	54	44	46	16	9	0
<u>Nº hijos vivos actualmente</u>									
Ninguno	110	0	29	43	22	13	2	1	0
Uno	47	0	2	10	15	13	6	1	0
Dos	35	0	0	0	6	17	6	6	0
Tres	7	0	0	0	1	3	2	1	0
Cuatro	0	0	0	0	0	0	0	0	0
Cinco o más	0	0	0	0	0	0	0	0	0
No consta	1	0	0	1	0	0	0	0	0
<u>Nº abortos voluntarios anteriores</u>									
Ninguno	163	0	30	46	31	38	12	6	0
Uno	31	0	1	7	10	6	4	3	0
Dos	3	0	0	0	2	1	0	0	0
Tres	2	0	0	0	1	1	0	0	0
Cuatro	0	0	0	0	0	0	0	0	0
Cinco o más	0	0	0	0	0	0	0	0	0
No consta	1	0	0	1	0	0	0	0	0
<u>Utilización C.P.F.</u>									
Sí. Público	43	0	7	17	7	11	1	0	0
Sí. Privado	56	0	4	9	12	18	8	5	0
Sí. Otros	2	0	0	1	1	0	0	0	0
No	99	0	20	27	24	17	7	4	0
No consta	0	0	0	0	0	0	0	0	0

TABLA CA.2. I.V.E. NUMERO SEGUN GRUPO DE EDAD Y TIPO DE CENTRO, LUGAR DONDE SE INFORMO, SEMANAS DE GESTACION, MOTIVO DE LA INTERRUPCION, METODO EMPLEADO EN LA INTERVENCION.

1994. EXTRANJERO.

	TOTAL	Edad							
		<15 años	15-19 años	20-24 años	25-29 años	30-34 años	35-39 años	40-44 años	>44 años
TOTAL I.V.E.	200	0	31	54	44	46	16	9	0
<b>Tipo de centro</b>									
HOSPITALARIO	4	0	1	0	0	2	1	0	0
Público	0	0	0	0	0	0	0	0	0
Privado	4	0	1	0	0	2	1	0	0
EXTRAHOSPITALARIO	196	0	30	54	44	44	15	9	0
Público	0	0	0	0	0	0	0	0	0
Privado	196	0	30	54	44	44	15	9	0
<b>Lugar de información</b>									
Centro Sanitario Público	28	0	7	8	4	6	2	1	0
Centro Sanitario Privado	83	0	11	19	16	21	10	6	0
Otros	89	0	13	27	24	19	4	2	0
No consta	0	0	0	0	0	0	0	0	0
<b>Semanas de gestación</b>									
8 ó menos semanas	92	0	13	16	26	22	8	7	0
9-12 semanas	46	0	6	13	6	16	4	1	0
13-16 semanas	25	0	5	9	4	4	3	0	0
17-20 semanas	26	0	3	13	7	3	0	0	0
21 ó más semanas	10	0	4	3	1	1	1	0	0
No consta	1	0	0	0	0	0	0	1	0
<b>Motivo interrupción</b>									
Salud materna	199	0	31	54	44	46	15	9	0
Riesgo fetal	1	0	0	0	0	0	1	0	0
Violación	0	0	0	0	0	0	0	0	0
Varios motivos	0	0	0	0	0	0	0	0	0
No consta	0	0	0	0	0	0	0	0	0
<b>Método intervención</b>									
Aspiración	152	0	22	34	35	39	13	9	0
Dilatación	43	0	8	19	9	5	2	0	0
Legrado	4	0	0	1	0	2	1	0	0
Abortivos orales	0	0	0	0	0	0	0	0	0
Inyección intravenosa	1	0	1	0	0	0	0	0	0
Inyección intrauterina	0	0	0	0	0	0	0	0	0
Histerotomía	0	0	0	0	0	0	0	0	0
Histerectomía	0	0	0	0	0	0	0	0	0
No consta	0	0	0	0	0	0	0	0	0

ABLA CA.3. I.V.E. NUMERO SEGUN NIVEL DE INSTRUCCION Y SITUACION LABORAL DE LA MUJER, SITUACION LABORAL DE LA PAREJA O SUSTENTADOR PRINCIPAL, UTILIZACION DE CENTRO DE PLANIFICACION FAMILIAR.

1994. EXTRANJERO.

	TOTAL	Nivel de instrucción								
		Analfa- beta	Sin estudios	1º grado	--- 2º grado --- 1º ciclo 2º ciclo	--- 3º grado --- Escuela Facultad	No clási- ficables	No consta		
TOTAL I.V.E.	200	0	8	22	71	61	25	12	1	0
<u>Situación laboral mujer</u>										
Empresaria emplea	2	0	0	0	0	1	0	1	0	0
Empresaria no emplea	7	0	0	0	1	2	1	3	0	0
Trabaja a sueldo	120	0	5	13	46	36	13	6	1	0
Pensionista	0	0	0	0	0	0	0	0	0	0
Estudiante	32	0	0	3	7	13	7	2	0	0
Parada	21	0	2	2	8	6	3	0	0	0
Sus labores	17	0	1	4	8	3	1	0	0	0
Otros	1	0	0	0	1	0	0	0	0	0
No consta	0	0	0	0	0	0	0	0	0	0
<u>Situación laboral pareja o sustentador principal</u>										
No existe	32	0	2	6	10	7	6	1	0	0
Empresario emplea	3	0	0	0	1	0	1	1	0	0
Empresario no emplea	8	0	1	1	2	2	1	1	0	0
Trabaja a sueldo	142	0	4	13	53	52	11	9	0	0
Pensionista	2	0	0	0	0	0	2	0	0	0
Estudiante	0	0	0	0	0	0	0	0	0	0
Parado/a	6	0	0	2	3	0	1	0	0	0
Sus labores	0	0	0	0	0	0	0	0	0	0
Otros	0	0	0	0	0	0	0	0	0	0
No consta	7	0	1	0	2	0	3	0	1	0
<u>Utilización C.P.F.</u>										
Si. Público	43	0	1	9	17	13	3	0	0	0
Si. Privado	56	0	3	3	17	18	8	6	1	0
Si. Otros	2	0	2	0	0	0	0	0	0	0
No	99	0	2	10	37	30	14	6	0	0
No consta	0	0	0	0	0	0	0	0	0	0

TABLA CA 4. I.V.E. NUMERO SEGUN NIVEL DE INSTRUCCION Y LUGAR DONDE SE INFORMO, SEMANAS DE GESTACION, MOTIVO DE LA INTERRUPCION.

1994. EXTRANJERO.

	TOTAL	Nivel de instrucción								
		Analfa- beta	Sin estudios	1º grado	2º grado 1º ciclo	2º grado 2º ciclo	3º grado Escuela	3º grado Facultad	No clasi- ficables	No consta
TOTAL I.V.E.	200	0	8	22	71	61	25	12	1	0
<b>Lugar de información</b>										
C. S. Público	28	0	1	7	10	8	2	0	0	0
C. S. Privado	83	0	4	6	29	26	7	10	1	0
Otros	89	0	3	9	32	27	16	2	0	0
No consta	0	0	0	0	0	0	0	0	0	0
<b>Semanas de gestación</b>										
8 ó menos semanas	92	0	5	10	30	30	10	7	0	0
9-12 semanas	46	0	2	6	18	12	4	3	1	0
13-16 semanas	25	0	0	2	10	8	5	0	0	0
17-20 semanas	26	0	1	3	10	7	5	0	0	0
21 ó más semanas	10	0	0	0	3	4	1	2	0	0
No consta	1	0	0	1	0	0	0	0	0	0
<b>Motivo interrupción</b>										
Salud materna	199	0	8	22	71	61	25	11	1	0
Riesgo fetal	1	0	0	0	0	0	0	1	0	0
Violación	0	0	0	0	0	0	0	0	0	0
Varios motivos	0	0	0	0	0	0	0	0	0	0
No consta	0	0	0	0	0	0	0	0	0	0

TABLE CA.5. I.V.E. NUMERO SEGUN TIPO DE CENTRO Y SEMANAS DE GESTACION, MOTIVO DE LA INTERRUPCIÓN, METODO EMPLEADO EN LA INTERVENCION, NOCHES DE ESTANCIA.

1994. EXTRANJERO.

	TOTAL	Tipo de centro					
		HOSPITALARIO			EXTRAHOSPITALARIO		
		Total	Público	Privado	Total	Público	Privado
TOTAL I.V.E.	200	4	0	4	196	0	196
<u>Semanas de gestación</u>							
8 ó menos semanas	92	0	0	0	92	0	92
9-12 semanas	46	1	0	1	45	0	45
13-16 semanas	25	0	0	0	25	0	25
17-20 semanas	26	0	0	0	26	0	26
21 ó más semanas	10	3	0	3	7	0	7
No consta	1	0	0	0	1	0	1
<u>Motivo interrupción</u>							
Salud materna	199	3	0	3	196	0	196
Riesgo fetal	1	1	0	1	0	0	0
Violación	0	0	0	0	0	0	0
Varios motivos	0	0	0	0	0	0	0
No consta	0	0	0	0	0	0	0
<u>Metodo intervención</u>							
Aspiración	152	1	0	1	151	0	151
Dilatación	43	0	0	0	43	0	43
Legrado	4	2	0	2	2	0	2
Abortivos orales	0	0	0	0	0	0	0
Inyección intravenosa	1	1	0	1	0	0	0
Inyección intrauterina	0	0	0	0	0	0	0
Histerotomía	0	0	0	0	0	0	0
Histerectomía	0	0	0	0	0	0	0
No consta	0	0	0	0	0	0	0
<u>Noches de estancia</u>							
Ninguna	198	2	0	2	196	0	196
Una	0	0	0	0	0	0	0
Dos	2	2	0	2	0	0	0
Tres	0	0	0	0	0	0	0
Cuatro	0	0	0	0	0	0	0
Cinco	0	0	0	0	0	0	0
Seis	0	0	0	0	0	0	0
Siete o más	0	0	0	0	0	0	0
No consta	0	0	0	0	0	0	0



**NO CONSTA RESIDENCIA**





TABLA CA.1. I.V.E. NUMERO SEGUN GRUPO DE EDAD Y ESTADO CIVIL, NIVEL DE INSTRUCCION, TIPO DE HABITAT, NUMERO DE HIJOS QUE VIVEN EN LA ACTUALIDAD, NUMERO DE ABORTOS VOLUNTARIOS ANTERIORES AL ACTUAL, UTILIZACION DE CENTRO DE PLANIFICACION FAMILIAR.

1994. NO CONSTA RESIDENCIA.

	TOTAL	Edad							
		<15 años	15-19 años	20-24 años	25-29 años	30-34 años	35-39 años	40-44 años	>44 años
TOTAL I.V.E.	47	0	6	15	11	11	2	2	0
<b>Estado civil</b>									
Soltera	29	0	6	11	6	5	1	0	0
Casada	16	0	0	4	4	5	1	2	0
Viuda	0	0	0	0	0	0	0	0	0
Divorciada	1	0	0	0	0	1	0	0	0
Separada	1	0	0	0	1	0	0	0	0
No consta	0	0	0	0	0	0	0	0	0
<b>Nivel de instrucción</b>									
Analfabeta	0	0	0	0	0	0	0	0	0
Sin estudios	3	0	0	2	1	0	0	0	0
1º grado	4	0	0	1	0	1	0	2	0
2º grado, 1º ciclo	19	0	2	6	3	6	2	0	0
2º grado, 2º ciclo	15	0	3	5	5	2	0	0	0
3º grado (Escuela)	2	0	0	1	1	0	0	0	0
3º grado (Facultad)	4	0	1	0	1	2	0	0	0
No clasificables	0	0	0	0	0	0	0	0	0
No consta	0	0	0	0	0	0	0	0	0
<b>Tipo de habitat</b>									
10.000 y menos	0	0	0	0	0	0	0	0	0
10.001-50.000 (exc. cap.)	0	0	0	0	0	0	0	0	0
50.001-500.000 (inc. cap.)	0	0	0	0	0	0	0	0	0
500.001 y más	0	0	0	0	0	0	0	0	0
No consta	47	0	6	15	11	11	2	2	0
<b>Nº hijos vivos actualmente</b>									
Ninguno	30	0	6	11	8	5	0	0	0
Uno	7	0	0	2	2	3	0	0	0
Dos	7	0	0	1	0	2	2	2	0
Tres	0	0	0	0	0	0	0	0	0
Cuatro	1	0	0	1	0	0	0	0	0
Cinco o más	1	0	0	0	1	0	0	0	0
No consta	1	0	0	0	0	1	0	0	0
<b>Nº abortos voluntarios anteriores</b>									
Ninguno	37	0	5	13	11	5	1	2	0
Uno	8	0	1	2	0	4	1	0	0
Dos	1	0	0	0	0	1	0	0	0
Tres	1	0	0	0	0	1	0	0	0
Cuatro	0	0	0	0	0	0	0	0	0
Cinco o más	0	0	0	0	0	0	0	0	0
No consta	0	0	0	0	0	0	0	0	0
<b>Utilización C.P.F.</b>									
Sí. Público	9	0	1	2	3	1	0	2	0
Sí. Privado	7	0	0	2	3	2	0	0	0
Sí. Otros	2	0	0	0	1	1	0	0	0
No	29	0	5	11	4	7	2	0	0
No consta	0	0	0	0	0	0	0	0	0

TABLA CA.2 I.V.E. NUMERO SEGUN GRUPO DE EDAD Y TIPO DE CENTRO, LUGAR DONDE SE INFORMO, SEMANAS DE GESTACION, MOTIVO DE LA INTERRUPCION, METODO EMPLEADO EN LA INTERVENCION.

1994 NO CONSTA RESIDENCIA.

	TOTAL	Edad							
		<15 años	15-19 años	20-24 años	25-29 años	30-34 años	35-39 años	40-44 años	>44 años
TOTAL I.V.E.	47	0	6	15	11	11	2	2	0
<b>Tipo de centro</b>									
HOSPITALARIO	17	0	4	5	4	2	1	1	0
Público	4	0	0	1	1	1	0	1	0
Privado	13	0	4	4	3	1	1	0	0
EXTRAHOSPITALARIO	30	0	2	10	7	9	1	1	0
Público	1	0	0	1	0	0	0	0	0
Privado	29	0	2	9	7	9	1	1	0
<b>Lugar de información</b>									
Centro Sanitario Público	13	0	0	5	2	4	0	2	0
Centro Sanitario Privado	21	0	3	6	6	5	1	0	0
Otros	13	0	3	4	3	2	1	0	0
No consta	0	0	0	0	0	0	0	0	0
<b>Semanas de gestación</b>									
8 ó menos semanas	24	0	3	9	6	5	0	1	0
9-12 semanas	14	0	1	4	3	3	2	1	0
13-16 semanas	2	0	0	0	1	1	0	0	0
17-20 semanas	5	0	2	1	1	1	0	0	0
21 ó más semanas	1	0	0	1	0	0	0	0	0
No consta	1	0	0	0	0	1	0	0	0
<b>Motivo interrupción</b>									
Salud materna	44	0	6	15	10	10	2	1	0
Riesgo fetal	3	0	0	0	1	1	0	1	0
Violación	0	0	0	0	0	0	0	0	0
Varios motivos	0	0	0	0	0	0	0	0	0
No consta	0	0	0	0	0	0	0	0	0
<b>Método intervención</b>									
Aspiración	31	0	2	11	9	5	2	2	0
Dilatación	0	0	0	0	0	0	0	0	0
Legrado	15	0	4	3	2	6	0	0	0
Abortivos orales	0	0	0	0	0	0	0	0	0
Inyección intravenosa	1	0	0	1	0	0	0	0	0
Inyección intrauterina	0	0	0	0	0	0	0	0	0
Histerotomía	0	0	0	0	0	0	0	0	0
Histerectomía	0	0	0	0	0	0	0	0	0
No consta	0	0	0	0	0	0	0	0	0

TABLA CA.3. I.V.E. NUMERO SEGUN NIVEL DE INSTRUCCION Y SITUACION LABORAL DE LA MUJER, SITUACION LABORAL DE LA PAREJA O SUSTENTADOR PRINCIPAL, UTILIZACION DE CENTRO DE PLANIFICACION FAMILIAR.

1994. NO CONSTA RESIDENCIA.

	TOTAL	Nivel de instrucción								
		Analfa- beta	Sin estudios	1º grado	--- 2º grado --- 1º ciclo 2º ciclo	--- 3º grado --- Escuela Facultad	No clási- ficables	No consta		
TOTAL I.V.E.	47	0	3	4	19	15	2	4	0	0
Situación laboral mujer										
Empresaria emplea	0	0	0	0	0	0	0	0	0	0
Empresaria no emplea	3	0	0	1	0	1	0	1	0	0
Trabaja a sueldo	23	0	1	1	12	7	1	1	0	0
Pensionista	0	0	0	0	0	0	0	0	0	0
Estudiante	9	0	0	0	2	5	1	1	0	0
Parada	3	0	0	0	3	0	0	0	0	0
Sus labores	8	0	2	2	2	2	0	0	0	0
Otros	0	0	0	0	0	0	0	0	0	0
No consta	1	0	0	0	0	0	0	1	0	0
Situación laboral pareja o sustentador principal										
No existe	4	0	1	0	1	2	0	0	0	0
Empresario emplea	2	0	0	1	0	0	0	1	0	0
Empresario no emplea	2	0	0	0	1	0	0	1	0	0
Trabaja a sueldo	29	0	2	2	12	10	1	2	0	0
Pensionista	1	0	0	0	1	0	0	0	0	0
Estudiante	0	0	0	0	0	0	0	0	0	0
Parado/a	3	0	0	1	2	0	0	0	0	0
Sus labores	0	0	0	0	0	0	0	0	0	0
Otros	0	0	0	0	0	0	0	0	0	0
No consta	6	0	0	0	2	3	1	0	0	0
Utilización C.P.F.										
Si. Público	9	0	1	3	2	1	1	1	0	0
Si. Privado	7	0	0	0	3	3	0	1	0	0
Si. Otros	2	0	0	0	2	0	0	0	0	0
No	29	0	2	1	12	11	1	2	0	0
No consta	0	0	0	0	0	0	0	0	0	0

TABLA CA.4. I.V.E. NUMERO SEGUN NIVEL DE INSTRUCCION Y LUGAR DONDE SE INFORMO, SEMANAS DE GESTACION, MOTIVO DE LA INTERRUPCION.

1994. NO CONSTA RESIDENCIA.

	TOTAL	Nivel de instrucción								No consta
		Analfa-beta	Sin estudios	1º grado	2º grado 1º ciclo	2º grado 2º ciclo	3º grado Escuela	3º grado Facultad	No clasi- ficables	
TOTAL I.V.E.	47	0	3	4	19	15	2	4	0	0
<u>Lugar de información</u>										
C. S. Público	13	0	1	4	4	3	1	0	0	0
C. S. Privado	21	0	2	0	10	7	0	2	0	0
Otros	13	0	0	0	5	5	1	2	0	0
No consta	0	0	0	0	0	0	0	0	0	0
<u>Semanas de gestación</u>										
8 ó menos semanas	24	0	0	1	11	7	2	3	0	0
9-12 semanas	14	0	0	3	6	5	0	0	0	0
13-16 semanas	2	0	0	0	1	1	0	0	0	0
17-20 semanas	5	0	2	0	1	2	0	0	0	0
21 ó más semanas	1	0	1	0	0	0	0	0	0	0
No consta	1	0	0	0	0	0	0	1	0	0
<u>Motivo interrupción</u>										
Salud materna	44	0	3	3	18	14	2	4	0	0
Riesgo fetal	3	0	0	1	1	1	0	0	0	0
Violación	0	0	0	0	0	0	0	0	0	0
Varios motivos	0	0	0	0	0	0	0	0	0	0
No consta	0	0	0	0	0	0	0	0	0	0

TABLA CA.5. I.V.E. NUMERO SEGUN TIPO DE CENTRO Y SEMANAS DE GESTACION, MOTIVO DE LA INTERRUPTION, METODO EMPLEADO EN LA INTERVENCION, NOCHES DE ESTANCIA.

1994. NO CONSTA RESIDENCIA.

	TOTAL	Tipo de centro					
		Total	HOSPITALARIO		EXTRAHOSPITALARIO		Total
			Público	Privado		Público	Privado
TOTAL I.V.E.	47	17	4	13	30	1	29
<u>Semanas de gestación</u>							
8 ó menos semanas	24	4	0	4	20	1	19
9-12 semanas	14	6	4	2	8	0	8
13-16 semanas	2	1	0	1	1	0	1
17-20 semanas	5	5	0	5	0	0	0
21 ó más semanas	1	1	0	1	0	0	0
No consta	1	0	0	0	1	0	1
<u>Motivo interrupción</u>							
Salud materna	44	14	3	11	30	1	29
Riesgo fetal	3	3	1	2	0	0	0
Violación	0	0	0	0	0	0	0
Varios motivos	0	0	0	0	0	0	0
No consta	0	0	0	0	0	0	0
<u>Método intervención</u>							
Aspiración	31	11	4	7	20	1	19
Dilatación	0	0	0	0	0	0	0
Legrado	15	5	0	5	10	0	10
Abortivos orales	0	0	0	0	0	0	0
Inyección intravenosa	1	1	0	1	0	0	0
Inyección intrauterina	0	0	0	0	0	0	0
Histerotomía	0	0	0	0	0	0	0
Histerectomía	0	0	0	0	0	0	0
No consta	0	0	0	0	0	0	0
<u>Noches de estancia</u>							
Ninguna	40	10	1	9	30	1	29
Una	5	5	3	2	0	0	0
Dos	1	1	0	1	0	0	0
Tres	0	0	0	0	0	0	0
Cuatro	0	0	0	0	0	0	0
Cinco	0	0	0	0	0	0	0
Seis	0	0	0	0	0	0	0
Siete o más	0	0	0	0	0	0	0
No consta	1	1	0	1	0	0	0



**TABLAS DE COLECTIVOS ESPECIALES**





TABLA CE.1. I.V.E. EN MUJERES MENORES DE 20 AÑOS. NUMERO SEGUN TIPO DE HABITAT Y UTILIZACION DE CENTRO DE PLANIFICACION FAMILIAR, LUGAR DONDE SE INFORMO, SEMANAS DE GESTACION, MOTIVO DE LA INTERRUPCION.

1994. TOTAL NACIONAL.

	TOTAL	Tipo de habitat				
		10000 y menos	10001-50000 (exc. cap.)	50001-500000 (inc. cap.)	500001 y más	No consta
TOTAL I.V.E.	6.695	743	1.356	2.773	1.424	399
<u>Utilización C.P.F.</u>						
Sí. Público	1.002	71	192	438	268	33
Sí. Privado	389	34	87	152	94	22
Sí. Otros	427	39	84	202	76	26
No	4.845	598	988	1.964	977	318
No consta	32	1	5	17	9	0
<u>Lugar de información</u>						
Centro Sanitario Público	1.952	189	420	903	376	64
Centro Sanitario Privado	1.049	124	238	359	250	78
Otros	3.680	428	693	1.507	796	256
No consta	14	2	5	4	2	1
<u>Semanas de gestación</u>						
8 ó menos semanas	4.005	416	810	1.676	907	196
9-12 semanas	2.090	262	439	868	395	126
13-16 semanas	315	37	48	119	66	45
17-20 semanas	175	16	40	78	22	19
21 ó más semanas	51	9	11	13	9	9
No consta	59	3	8	19	25	4
<u>Motivo interrupción</u>						
Salud materna	6.663	739	1.350	2.759	1.416	399
Riesgo fetal	14	3	3	3	5	0
Violación	4	0	1	3	0	0
Varios motivos	1	0	0	0	1	0
No consta	13	1	2	8	2	0

TABLA CE.2. I.V.E. EN MUJERES MENORES DE 20 AÑOS. NUMERO SEGUN PROVINCIA DE RESIDENCIA Y EDAD.

1994. TOTAL NACIONAL.

	TOTAL	Edad									
		10 años	11 años	12 años	13 años	14 años	15 años	16 años	17 años	18 años	19 años
TOTAL	6.695	1	0	2	14	80	271	641	1.068	2.085	2.533
ANDALUCIA	1.178	0	0	1	1	19	50	136	213	352	406
Almería	89	0	0	0	1	1	3	11	20	29	24
Cádiz	170	0	0	0	0	4	7	16	37	55	51
Córdoba	135	0	0	0	0	2	2	14	20	44	53
Granada	162	0	0	0	0	2	6	20	28	51	55
Huelva	46	0	0	1	0	0	2	6	4	12	21
Jaén	65	0	0	0	0	1	2	5	9	24	24
Málaga	285	0	0	0	0	7	19	49	48	72	90
Sevilla	226	0	0	0	0	2	9	15	47	65	88
ARAGON	184	0	0	0	0	0	5	11	40	52	76
Huesca	24	0	0	0	0	0	1	1	6	7	9
Teruel	12	0	0	0	0	0	1	1	2	3	5
Zaragoza	148	0	0	0	0	0	3	9	32	42	62
ASTURIAS	322	0	0	0	1	4	6	23	53	93	142
BALEARES	148	0	0	0	0	0	15	15	22	48	48
CANARIAS	371	0	0	0	1	12	30	43	66	117	102
Las Palmas	208	0	0	0	1	7	19	27	39	64	51
S.C. Tenerife	163	0	0	0	0	5	11	16	27	53	51
CANTABRIA	80	0	0	0	0	0	3	8	19	16	34
CASTILLA-LA MANCHA	144	0	0	0	0	1	5	14	21	52	51
Albacete	36	0	0	0	0	0	1	3	8	13	11
Ciudad Real	35	0	0	0	0	0	1	2	5	12	15
Cuenca	15	0	0	0	0	1	1	3	1	4	5
Guadalajara	14	0	0	0	0	0	0	3	2	5	4
Toledo	44	0	0	0	0	0	2	3	5	18	16
CASTILLA Y LEON	407	0	0	0	0	4	13	43	61	124	162
Avila	9	0	0	0	0	1	0	2	1	0	5
Burgos	54	0	0	0	0	0	2	10	5	14	23
León	122	0	0	0	0	1	4	13	24	34	46
Palencia	30	0	0	0	0	0	1	4	5	11	9
Salamanca	30	0	0	0	0	1	1	1	5	11	11
Segovia	15	0	0	0	0	0	0	0	2	3	10
Soria	11	0	0	0	0	0	0	0	0	5	6
Valladolid	118	0	0	0	0	1	3	10	19	38	47
Zamora	18	0	0	0	0	0	2	3	0	8	5
CATALUÑA	1.375	0	0	1	3	14	53	126	212	437	529
Barcelona	1.094	0	0	1	2	11	38	95	169	340	438
Girona	128	0	0	0	1	12	16	19	42	42	38
Lleida	54	0	0	0	1	0	1	4	7	20	21
Tarragona	99	0	0	0	0	2	2	11	17	35	32
COMUNIDAD VALENCIANA	706	1	0	0	0	10	20	50	114	229	282
Alicante	305	0	0	0	0	5	13	18	45	103	121
Castellón	35	0	0	0	0	1	1	5	7	8	13
Valencia	366	1	0	0	0	4	6	27	62	118	148
EXTREMADURA	113	0	0	0	3	3	6	13	12	39	37
Badajoz	71	0	0	0	3	1	3	9	7	25	23
Cáceres	42	0	0	0	0	2	3	4	5	14	14
GALICIA	307	0	0	0	2	2	17	26	50	116	94
La Coruña	122	0	0	0	1	1	7	16	23	41	33
Lugo	38	0	0	0	0	0	2	2	8	13	13
Orense	38	0	0	0	0	0	1	0	3	16	18
Pontevedra	109	0	0	0	1	1	7	8	16	46	30
MADRID	971	0	0	0	2	6	32	79	125	287	440
MURCIA	158	0	0	0	1	2	7	24	24	54	46
NAVARRA	20	0	0	0	0	0	0	1	6	6	7
PAIS VASCO	135	0	0	0	0	1	5	19	18	41	51
Alava	13	0	0	0	0	0	1	3	2	3	4
Guipúzcoa	35	0	0	0	0	0	1	4	3	12	15
Vizcaya	87	0	0	0	0	1	3	12	13	26	32
LA RIOJA	31	0	0	0	0	1	0	4	5	11	10
CEUTA	3	0	0	0	0	0	0	0	1	1	1
MELILLA	5	0	0	0	0	1	0	0	0	2	2
EXTRANJERO	31	0	0	0	0	0	3	5	5	7	11
NO CONSTA	6	0	0	0	0	0	1	1	1	1	2

TABLA CE.3. I.V.E. EN MUJERES MENORES DE 20 AÑOS. NÚMERO SEGUN PROVINCIA DE RESIDENCIA Y UTILIZACIÓN DE CENTRO DE PLANIFICACION FAMILIAR.

1994. TOTAL NACIONAL.

	Utilización C.P.F.					
	TOTAL	Sí Público	Sí Privado	Sí Otros	No	No consta
TOTAL	6.695	1.002	389	427	4.845	32
ANDALUCIA	1.178	234	34	144	753	13
Almería	89	5	3	11	69	1
Cádiz	170	44	3	7	113	3
Córdoba	135	25	8	38	64	0
Granada	162	7	3	38	113	1
Huelva	46	6	1	11	26	2
Jaén	65	4	3	15	43	0
Málaga	285	63	10	23	183	6
Sevilla	226	80	3	1	142	0
ARAGON	184	54	18	5	106	1
Huesca	24	7	5	0	12	0
Teruel	12	2	2	1	7	0
Zaragoza	148	45	11	4	87	1
ASTURIAS	322	39	25	9	249	0
BALEARES	148	15	13	1	119	0
CANARIAS	371	21	54	2	294	0
Las Palmas	208	8	31	2	167	0
S.C. Tenerife	163	13	23	0	127	0
CANTABRIA	80	8	5	12	55	0
CASTILLA-LA MANCHA	144	6	7	17	114	0
Albacete	36	3	3	5	25	0
Ciudad Real	35	0	2	4	29	0
Cuenca	15	0	0	0	15	0
Guadalajara	14	1	1	0	12	0
Toledo	44	2	1	8	33	0
CASTILLA Y LEON	407	19	20	21	345	2
Avila	9	0	0	1	8	0
Burgos	54	3	2	1	48	0
León	122	8	12	15	85	2
Palencia	30	1	0	1	28	0
Salamanca	30	1	1	1	27	0
Segovia	15	0	1	1	13	0
Soria	11	2	1	0	8	0
Valladolid	118	3	2	0	113	0
Zamora	18	1	1	1	15	0
CATALUÑA	1.375	238	61	4	1.072	0
Barcelona	1.094	206	48	3	837	0
Girona	128	10	10	1	107	0
Lleida	54	5	2	0	47	0
Tarragona	99	17	1	0	81	0
COMUNIDAD VALENCIANA	706	159	49	42	449	7
Alicante	305	120	9	17	158	1
Castellón	35	13	4	3	13	2
Valencia	366	26	36	22	278	4
EXTREMADURA	113	15	4	4	90	0
Badajoz	71	7	0	1	63	0
Cáceres	42	8	4	3	27	0
GALICIA	307	52	12	49	192	2
La Coruña	122	22	2	31	67	0
Lugo	38	2	4	6	26	0
Orense	38	6	3	0	28	1
Pontevedra	109	22	3	12	71	1
MADRID	971	74	70	107	717	3
MURCIA	158	25	4	6	123	0
NAVARRA	20	6	1	0	12	1
PAIS VASCO	135	22	5	3	102	3
Alava	13	1	2	0	9	1
Guipúzcoa	35	4	3	0	28	0
Vizcaya	87	17	0	3	65	2
LA RIOJA	31	6	3	1	21	0
CEUTA	3	0	0	0	3	0
MELILLA	5	1	0	0	4	0
EXTRANJERO	31	7	4	0	20	0
NO CONSTA	6	1	0	0	5	0

TABLA CE.4. I.V.E. EN MUJERES MENORES DE 20 AÑOS. NUMERO SEGUN PROVINCIA DE RESIDENCIA Y LUGAR DONDE SE INFORMO.

1994. TOTAL NACIONAL.

	TOTAL	Lugar de informacion			
		Centro Sanitario Público	Centro Sanitario Privado	Otros	No consta
TOTAL	6.695	1.952	1.049	3.680	14
ANDALUCIA	1.178	408	111	653	6
Almería	89	22	3	63	1
Cádiz	170	67	16	87	0
Córdoba	135	35	26	74	0
Granada	162	39	15	107	1
Huelva	46	10	3	33	0
Jaén	65	16	6	42	1
Málaga	285	116	19	148	2
Sevilla	226	103	23	99	1
ARAGON	184	30	66	88	0
Huesca	24	3	11	10	0
Teruel	12	1	6	5	0
Zaragoza	148	26	49	73	0
ASTURIAS	322	77	36	209	0
BALEARES	148	39	31	78	0
CANARIAS	371	26	85	259	1
Las Palmas	208	15	47	145	1
S.C. Tenerife	163	11	38	114	0
CANTABRIA	80	20	14	46	0
CASTILLA-LA MANCHA	144	11	16	117	0
Albacete	36	5	7	24	0
Ciudad Real	35	1	2	32	0
Cuenca	15	1	1	13	0
Guadalajara	14	1	1	12	0
Toledo	44	3	5	36	0
CASTILLA Y LEON	407	82	75	249	1
Avila	9	3	3	3	0
Burgos	54	19	7	28	0
León	122	17	30	74	1
Palencia	30	4	4	22	0
Salamanca	30	7	7	16	0
Segovia	15	4	5	6	0
Soria	11	4	3	4	0
Valladolid	118	19	13	86	0
Zamora	18	5	3	10	0
CATALUÑA	1.375	499	184	692	0
Barcelona	1.094	396	135	563	0
Girona	128	39	28	61	0
Lleida	54	22	6	26	0
Tarragona	99	42	15	42	0
COMUNIDAD VALENCIANA	706	293	95	313	5
Alicante	305	195	26	80	4
Castellón	35	2	10	23	0
Valencia	366	96	59	210	1
EXTREMADURA	113	24	9	80	0
Badajoz	71	14	4	53	0
Cáceres	42	10	5	27	0
GALICIA	307	145	74	88	0
La Coruña	122	85	25	12	0
Lugo	38	8	12	18	0
Orense	38	21	8	9	0
Pontevedra	109	31	29	49	0
MADRID	971	141	177	652	1
MURCIA	158	52	26	80	0
NAVARRA	20	12	5	3	0
PAIS VASCO	135	80	18	37	0
Alava	13	8	2	3	0
Guipúzcoa	35	21	10	4	0
Vizcaya	87	51	6	30	0
LA RIOJA	31	6	11	14	0
CEUTA	3	0	0	3	0
MELILLA	5	0	2	3	0
EXTRANJERO	31	7	11	13	0
NO CONSTA	6	0	3	3	0

TABLA CE.5. I.V.E. EN MUJERES MENORES DE 20 AÑOS. NUMERO SEGUN PROVINCIA DE RESIDENCIA Y SEMANAS DE GESTACION.

1994. TOTAL NACIONAL.

	TOTAL	Semanas de gestación					No consta
		8 ó menos semanas	9-12 semanas	13-16 semanas	17-20' semanas	21 ó más semanas	
TOTAL	6.695	4.005	2.090	315	175	51	59
ANDALUCIA	1.178	808	318	25	20	3	4
Almería	89	66	23	0	0	0	0
Cádiz	170	111	54	2	1	0	2
Córdoba	135	94	36	4	1	0	0
Granada	162	105	42	8	5	2	0
Huelva	46	28	17	0	1	0	0
Jaén	65	42	16	2	4	0	1
Málaga	285	208	69	4	3	0	1
Sevilla	226	154	61	5	5	1	0
ARAGON	184	88	70	12	6	3	5
Huesca	24	10	12	1	1	0	0
Teruel	12	4	5	1	2	0	0
Zaragoza	148	74	53	10	3	3	5
ASTURIAS	322	208	88	9	11	2	4
BALEARES	148	87	52	5	4	0	0
CANARIAS	371	232	113	12	12	2	0
Las Palmas	208	133	65	4	5	1	0
S.C. Tenerife	163	99	48	8	7	1	0
CANTABRIA	80	45	26	2	5	1	1
CASTILLA-LA MANCHA	144	66	56	14	5	2	1
Albacete	36	17	11	5	3	0	0
Ciudad Real	35	16	18	1	0	0	0
Cuenca	15	7	6	1	0	0	1
Guadalajara	14	6	7	1	0	0	0
Toledo	44	20	14	6	2	2	0
CASTILLA Y LEON	407	223	140	22	15	4	3
Avila	9	3	2	3	1	0	0
Burgos	54	27	20	3	3	1	0
León	122	72	33	11	3	2	1
Palencia	30	16	13	0	1	0	0
Salamanca	30	13	13	2	0	1	1
Segovia	15	7	5	0	3	0	0
Soria	11	8	2	0	0	0	1
Valladolid	118	68	46	2	2	0	0
Zamora	18	9	6	1	2	0	0
CATALUÑA	1.375	872	434	41	21	7	0
Barcelona	1.094	707	336	30	18	3	0
Girona	128	83	39	3	1	2	0
Lleida	54	25	24	4	0	1	0
Tarragona	99	57	35	4	2	1	0
COMUNIDAD VALENCIANA	706	410	234	40	13	3	6
Alicante	305	180	107	9	6	1	2
Castellón	35	18	9	6	1	1	0
Valencia	366	212	118	25	6	1	4
EXTREMADURA	113	65	38	7	3	0	0
Badajoz	71	35	28	5	3	0	0
Cáceres	42	30	10	2	0	0	0
GALICIA	307	172	85	20	21	6	3
La Coruña	122	60	39	8	14	1	0
Lugo	38	20	10	1	3	2	2
Orense	38	20	9	6	1	2	0
Pontevedra	109	72	27	5	3	1	1
MADRID	971	537	290	82	22	9	31
MURCIA	158	73	67	14	4	0	0
NAVARRA	20	9	7	0	3	1	0
PAIS VASCO	135	74	50	2	4	4	1
Alava	13	3	8	0	0	2	0
Guipúzcoa	35	20	8	2	3	1	1
Vizcaya	87	51	34	0	1	1	0
LA RIOJA	31	14	15	1	1	0	0
CEUTA	3	2	0	1	0	0	0
MELILLA	5	4	0	1	0	0	0
EXTRANJERO	31	13	6	5	3	4	0
NO CONSTA	6	3	1	0	2	0	0



**A N E X O S**





**ANEXO I**  
**LEGISLACION**



### **LEGISLACION APLICABLE A LAS I.V.E. \***

- **LEY ORGANICA 9/1985**, de 5 de julio, de Reforma del articulo 417 bis del Código Penal. (B.O.E. de 12 de julio de 1985).

- **ORDEN** de 31 de julio de 1985 sobre la práctica del aborto en Centros o Establecimientos Sanitarios. (B.O.E. de 2 de agosto de 1985).

- **ORDEN** de 16 de junio de 1986 sobre Estadística e Información Epidemiológica de las interrupciones voluntarias del embarazo realizadas conforme a la Ley Orgánica 9/1985, de 5 de julio. (B.O.E. de 3 de julio de 1986).

- **REAL DECRETO 2409/1986**, de 21 de noviembre, sobre Centros Acreditados y Dictámenes Preceptivos para la práctica legal de la interrupción voluntaria del embarazo. (B.O.E. de 24 de noviembre de 1986).

- **RESOLUCION** de 15 de octubre de 1990, de la Subsecretaria, sobre Estadística e Información Epidemiológica de las interrupciones voluntarias del embarazo realizadas conforme a la Ley Orgánica 9/1985, de 5 de julio. (B.O.E. de 29 de octubre de 1990).

- **REAL DECRETO 136/1993**, de 29 de enero, por el que se aprueba el Plan Estadístico Nacional 1993/1996. (B.O.E. de 5 de marzo de 1993).

- **ORDEN** de 21 de julio de 1994 por la que se regulan los ficheros con datos de caracter personal gestionados por el Ministerio de Sanidad y Consumo. (B.O.E. de 27 de julio de 1994).

\* Se incluye exclusivamente la legislación emitida a nivel estatal, algunas CC.AA. han elaborado legislación complementaria dentro de su ámbito competencial.



**ANEXO II**  
**CUESTIONARIO DE NOTIFICACION**





# NOTIFICACION DE INTERRUPCION VOLUNTARIA DEL EMBARAZO

DE ACUERDO CON LA LEY ESTE  
IMPRESO ES ANONIMO Y  
CONFIDENCIAL  
R D 2409/1986

**MINISTERIO DE SANIDAD  
Y CONSUMO**

ANTES DE CUMPLIMENTAR ESTE CUESTIONARIO LEANSE POR FAVOR LAS DEFINICIONES AL DORSO  
ESCRIBIR EN MAYUSCULAS CON BOLIGRAFO SOBRE SUPERFICIE DURA  
NO ESCRIBIR EN ESPACIOS SOMBRADOS

LOS DATOS CONTENIDOS EN ESTE BOLETIN NO PODRAN SER HECHOS PUBLICOS DE FORMA INDIVIDUALIZADA EN NINGUN CASO. UNICAMENTE SERAN UTILIZADOS CON FINES SANITARIOS Y ESTADISTICOS

NUMERO DE REGISTRO INTERNO  
ESTE NUMERO SERA EL QUE ASIGNE CADA CENTRO SANITARIO PARA POSIBILITAR LA RECUPERACION DE INFORMACION

CODIGO DEL CENTRO 16

## A. DATOS DE LA EMBARAZADA

FECHA DE NACIMIENTO		DIA	MES	AÑO	LUGAR DE RESIDENCIA	MUNICIPIO	<input type="text"/>	<input type="text"/>	<input type="text"/>	<input type="text"/>	
CONVIVE EN PAREJA		25	SI <input type="checkbox"/>	NO <input type="checkbox"/>		PROVINCIA	<input type="text"/>	<input type="text"/>	<input type="text"/>	<input type="text"/>	<input type="text"/>
ESTADO CIVIL	26	<input type="checkbox"/> SOLTERA	<input type="checkbox"/> CASADA	<input type="checkbox"/> VIUDA		<input type="checkbox"/> DIVORCIADA	<input type="checkbox"/> SEPARADA	CODIGO POSTAL			
NIVEL DE INSTRUCCION (1)		<input type="checkbox"/> ANALFABETA		<input type="checkbox"/> 1º GRADO		<input type="checkbox"/> 2º GRADO/2º CICLO		<input type="checkbox"/> 3º GRADO (Facultades Esc Tec Sup o equivalentes y postgraduadas)			
		<input type="checkbox"/> SIN ESTUDIOS		<input type="checkbox"/> 2º GRADO: 1º CICLO		<input type="checkbox"/> 3º GRADO (Escuelas Universitarias o equivalentes)		<input type="checkbox"/> NO CLASIFICABLES POR GRADOS Y NO BIEN ESPECIFICADOS			
SITUACION LABORAL (2)		MUJER		PAREJA O SUSTENTADOR		TIENE INGRESOS ECONOMICOS PROPIOS					
		39		40		41					
		NO EXISTE <input type="checkbox"/>		<input type="checkbox"/>		SI <input type="checkbox"/> NO <input type="checkbox"/>					
<input type="checkbox"/> PATRONA/O PROFESIONAL QUE EMPLEA PERSONAL		<input type="checkbox"/> 1		<input type="checkbox"/> 1		Nº DE HIJOS QUE VIVEN EN LA ACTUALIDAD		FECHA DEL ULTIMO PARTO		DIA	
<input type="checkbox"/> EMPRESARIA/O O PROFESIONAL QUE NO EMPLEA PERSONAL		<input type="checkbox"/> 2		<input type="checkbox"/> 2		42		44		MES	
<input type="checkbox"/> PERSONA QUE TRABAJA A SUELDO, JORNAL, COMISION U OTRA CLASE CUALQUIERA DE REMUNERACION		<input type="checkbox"/> 3		<input type="checkbox"/> 3		43		45		AÑO	
<input type="checkbox"/> PENSIONISTA		<input type="checkbox"/> 4		<input type="checkbox"/> 4		46		47			
<input type="checkbox"/> ESTUDIANTE		<input type="checkbox"/> 5		<input type="checkbox"/> 5		48		49			
<input type="checkbox"/> PARADA/O EN BUSCA DE SU PRIMER EMPLEO REMUNERADO		<input type="checkbox"/> 6		<input type="checkbox"/> 6		50		51			
<input type="checkbox"/> SUS LABORES		<input type="checkbox"/> 7		<input type="checkbox"/> 7		52		53			
<input type="checkbox"/> OTRAS (3)		<input type="checkbox"/> 8		<input type="checkbox"/> 8		54		55			
						56		57			
						58		59			
						60		61			
						62		63			
						64		65			
						66		67			
						68		69			
						70		71			
						72		73			
						74		75			
						76		77			
						78		79			
						80		81			
						82		83			
						84		85			
						86		87			
						88		89			
						90		91			
						92		93			
						94		95			
						96		97			
						98		99			
						100		101			

## B. DATOS DE LA INTERVENCION

¿DONDE SE INFORMO POR 1ª VEZ DE LA POSIBILIDAD DE INTERRUPTIR ESTE EMBARAZO?	1	CENTRO SANITARIO PUBLICO	SEMANAS DE GESTACION EN EL MOMENTO DE LA INTERVENCION ESTIMADAS POR EL MEDICO		
	2	CENTRO SANITARIO PRIVADO	60	DIA	MES
	3	OTROS	62	AÑO	AÑO
MOTIVOS DE LA INTERRUPCION DEL EMBARAZO	1	PELIGRO PARA LA VIDA O LA SALUD FISICA O PSIUICA DE LA EMBARAZADA	66	DIA	MES
	2	PRESUNCION DE QUE EL FETO HABRA DE NACER CON GRAVES TARAS	68	AÑO	AÑO
	3	VIOLACION	74	DIA	MES
				FECHA DE ALTA	
				76	
				78	
				80	
				82	
				84	
				86	
				88	
				90	
				92	
				94	
				96	
				98	
				100	

METODO EMPLEADO EN LA INTERVENCION	1	ASPIRACION O MINIASPIRACION POR JERINGA	3	LEGRADO	5	INYECCION INTRAVENOSA	7	HISTEROTOMIA
	2	DILATACION	4	ABORTIVOS ORALES	6	INYECCION INTRAUTERINA	8	HISTERECTOMIA
NOTA: MARGUESE UNICAMENTE EL ULTIMO METODO UTILIZADO EN LA IVE								





**ANEXO III**  
**RELACION DE CENTROS QUE HAN**  
**NOTIFICADO I.V.E. DURANTE 1994**



RELACION DE CENTROS QUE HAN NOTIFICADO I.V.E. DURANTE 1994

ANDALUCIA

ALMERIA

*H. General del S.A.S. María Inmaculada (Huerca-Overa)*

CADIZ

*Clínica "El Sur"*

CORDOBA

*Medina-Azahara*

GRANADA

*Centro Médico Ginecológico Iliberis  
Centro Ginecológico A. Estonzerburg  
Clínica Ginecológica*

HUELVA

*Clínica Poliplaning*

MALAGA

*Centro Cronos, S.C.  
Centro Ginecológico Scala 2000  
Centro Sanitario Sáenz de Santamaria  
Clínica Sevilla, S.A.*

SEVILLA

*Complejo Virgen Macarena  
Clínica El Sur  
Consultorio Ginecológico Monte Carmelo*

## **ARAGON**

### **ZARAGOZA**

*Hospital Clínico Universitario*  
*Hospital Miguel Servet*  
*Tutor Médica, S.L.*  
*Centro Médico Acacias*

## **ASTURIAS**

*Hospital San Agustín (Aviles)*  
*Hospital Carmen y Severo Ochoa (Cangas de Narcea)*  
*Hospital Comarcal de Jarrío (Coaña)*  
*Hospital de Cabueñes (Gijón)*  
*Clínica Belladona (Gijón)*  
*Clínica Sirona (Gijón)*  
*Hospital Valle del Nalón (Langreo)*  
*Hospital Nuestra Señora de Covadóna*  
*Clinica Buenavista*  
*Clinica Gineastur*

## **BALEARES**

*Hospital Can Misses (Ibiza)*  
*Complejo Asistencial Son Dureta*

## **CANARIAS**

### **LAS PALMAS**

*Hospital Materno-Infantil*  
*Clínica Gara (Telde)*

### **SANTA CRUZ DE TENERIFE**

*Hospital Universitario de Canarias (La Laguna)*  
*Hospital Ntra.Sra. de la Candelaria*  
*Clínica Tacoronte (Tacoronte)*

**CANTABRIA**

*H. Universitario Marques de Valdecilla*

**CASTILLA-LA MANCHA**

**ALBACETE**

*Clínica Iris Médica*

**CIUDAD REAL**

*Consultorio Ginecológico "Clínica Cire"*

**CASTILLA-LEON**

**SALAMANCA**

*Multimédica-Centro*

**VALLADOLID**

*Clínica Ginemédica*

**CATALUÑA**

**BARCELONA**

*Hospital del Mar*

*Hospital General de la Vall d'Hebrón*

*Hospital Casa de Maternitat*

*Hospital de la Santa Creu I Sant Pau*

*Clinica Quiron*

*Instituto Dexeus, S.A.*

*Centre Mèdic Teknon*

*Centro E.M.E. C.E.*

*Centro Casanovas*

*Centro Médico Aragón*

*Instituto Ginetec, S.A.*

*Tutor Médica*

*Ginex*

*Centre Medic Les Corts*  
*Centro Médico Población*  
*Clínica D'Ara, S.L.*  
*Hospital de Sant Bernabé*  
*L'Alianza Matarorina (Mataro)*  
*Consorti Hospitalari del Parc Tauli (Sabadell)*  
*Hospital de Sant Llatzer (Terrassa)*  
*Hospital Comarcal (Villafranca del Penedés)*  
*Hospital de Viladecans*

**GIRONA**

*Hospital Provincial de Santa Caterina*  
*Hospital de Girona Dr. Josep Trueta*

**LERIDA**

*Hospital de Lleida Arnau de Vilanova*

**COMUNIDAD VALENCIANA**

**ALICANTE**

*Instituto Ginetec, S.A.*  
*Acuario, S.A.*  
*Clínica Ginecológica Levante (Elche)*  
*Mediterránea Médica*

**CASTELLON**

*Acuario Castellon, S.A.*

**VALENCIA**

*Hospital General Universitario*  
*Hospital La Fé*  
*Hospital Doctor Peset*  
*Hospital Arnau de Vilanova*  
*Mediterránea Médica*  
*Acuario Casa de la Salud, S.A.*  
*Centro Médico Valenciano*  
*Clínica Oeste*

*Clínica el Mar, S.L.*  
*Centro Sanitario Deia Médica, S.L.*

**EXTREMADURA**

**BADAJOS**

*Clínica Los Arcos, S.L.*

**GALICIA**

**LA CORUÑA**

*Clinica Faos*

**ORENSE**

*Hospital Nuestra Señora del Cristal-Piñor*

**PONTEVEDRA**

*Hospital Xeral de Vigo (Vigo)*

*Instituto Médico Gelme*

*Clínica Climent*

**MADRID**

*Hospital Príncipe de Asturias (Alcalá de Henares)*

*Hospital Severo Ochoa (Leganés)*

*Centro Clínico el Bosque*

*Clínica Obstétrica y Ginecológica Isadora*

*Dator Médica*

*Clínica Mayrit*

*Clinica Gin. German Saenz de Santamaria*

*Hospital de Mostoles (Mostoles)*



**MURCIA**

*Mediterránea Médica*

**PAIS VASCO**

**GUIPUZCOA**

*Hospital Nuestra Señora de Aranzazu  
Clínica Donosti*

**VIZCAYA**

*Hospital de Cruces (Barakaldo)  
Consultorio Ginecológico  
Lasaitasuna  
Módulo Psicosocial Rekaldeberri*





**ANEXO IV**  
**P O B L A C I O N**



POBLACION DE DERECHO POR EDAD. CC.AA. Y AÑO  
MUJERES ENTRE 15 Y 44 AÑOS

AÑO 1989

GRUPOS DE EDAD

RESIDENCIA	15-19	20-24	25-29	30-34	35-39	40-44	TOTAL
Andalucía	305.626	314.225	290.630	237.965	198.205	189.319	1.535.970
Aragón	43.471	45.348	46.329	42.371	37.334	36.537	251.390
Asturias	41.820	42.017	43.111	42.312	38.615	36.830	244.705
Baleares	27.116	25.648	23.824	23.079	23.237	22.418	145.322
Canarias	71.321	70.286	63.656	53.243	47.849	43.961	350.316
Cantabria	19.713	20.416	20.972	20.077	17.924	16.490	115.592
Castilla-La Mancha	65.959	72.390	71.161	57.818	45.429	43.716	356.473
Castilla-León	95.673	106.556	109.179	93.557	74.563	71.208	550.736
Cataluña	242.924	235.277	225.159	214.763	206.600	203.921	1.328.644
Comunidad Valenciana	156.286	154.299	148.984	134.687	122.472	118.978	835.706
Extremadura	43.558	50.070	49.495	38.140	29.206	27.647	238.116
Galicia	107.013	108.401	104.257	96.107	88.364	90.988	595.130
Madrid	206.692	200.677	192.382	179.391	173.078	173.344	1.125.564
Murcia	45.491	45.234	41.723	34.681	29.628	28.306	225.063
Navarra	20.399	20.965	20.764	19.142	17.440	16.828	115.538
País Vasco	88.436	89.670	88.637	80.348	73.879	72.819	493.789
La Rioja	9.662	9.693	9.753	9.211	8.560	7.999	54.878
Ceuta y Melilla	5.462	5.922	5.484	4.557	3.498	3.279	28.202
Total Nacional	1.596.622	1.617.094	1.555.500	1.381.449	1.235.881	1.204.588	8.591.134

AÑO 1990

GRUPOS DE EDAD

RESIDENCIA	15-19	20-24	25-29	30-34	35-39	40-44	TOTAL
Andalucía	303.665	314.351	299.716	248.386	202.019	189.530	1.557.667
Aragón	43.352	44.545	46.622	43.750	37.771	36.625	252.665
Asturias	42.051	41.524	42.674	43.313	39.041	37.648	246.251
Baleares	27.475	25.891	23.943	22.998	23.487	22.729	146.523
Canarias	71.587	70.654	65.804	54.409	49.085	44.388	355.927
Cantabria	19.675	20.118	20.874	20.630	18.216	17.037	116.550
Castilla-La Mancha	64.721	71.254	73.133	61.228	46.062	44.047	360.445
Castilla-León	93.768	104.119	110.897	98.552	76.134	70.929	554.399
Cataluña	245.290	235.855	225.806	217.358	207.603	206.663	1.338.575
Comunidad Valenciana	157.382	153.684	150.794	138.140	123.542	120.774	844.316
Extremadura	42.258	48.943	51.471	40.503	29.876	27.569	240.620
Galicia	106.812	108.363	104.873	98.723	88.035	91.338	598.144
Madrid	208.810	200.588	194.028	181.821	172.988	176.148	1.134.383
Murcia	45.609	45.326	42.932	36.040	30.067	28.628	228.602
Navarra	20.351	20.771	20.916	19.606	17.639	17.063	116.346
País Vasco	88.648	88.709	89.709	82.244	74.345	73.603	497.258
La Rioja	9.719	9.569	9.798	9.341	8.759	8.045	55.231
Ceuta y Melilla	5.330	5.944	5.601	4.829	3.593	3.245	28.542
Total Nacional	1.596.503	1.610.208	1.579.591	1.421.871	1.248.262	1.216.009	8.672.444

Fuente: I.N.E. Proyecciones de la población española para el periodo 1.980-2.010

P O B L A C I O N   D E   D E R E C H O   P O R   E D A D .   C C . A A .   Y   A Ñ O  
M U J E R E S   E N T R E   1 5   Y   4 4   A Ñ O S

A Ñ O   1 9 9 1

GRUPOS DE EDAD

RESIDENCIA	15-19	20-24	25-29	30-34	35-39	40-44	TOTAL
Andalucía	303.139	312.505	306.514	259.141	208.145	190.336	1.579.780
Aragón	43.119	43.962	46.697	44.755	38.504	36.664	253.701
Asturias	42.118	41.275	42.512	43.762	39.578	38.036	247.281
Baleares	27.536	26.116	24.298	23.105	23.469	22.869	147.393
Canarias	71.256	70.765	67.547	56.282	50.060	44.937	360.847
Cantabria	19.811	19.894	20.824	20.938	18.556	17.350	117.373
Castilla-La Mancha	64.084	69.873	74.076	64.168	47.860	44.258	364.319
Castilla-León	92.592	101.669	111.323	102.303	79.052	71.137	558.076
Cataluña	245.625	236.631	228.060	219.812	208.453	207.270	1.345.851
Comunidad Valenciana	158.149	153.479	152.482	141.310	125.233	121.461	852.114
Extremadura	41.669	47.601	52.262	42.839	31.249	27.695	243.315
Galicia	106.883	107.931	105.922	100.723	88.767	90.806	601.032
Madrid	209.231	201.013	196.211	184.560	173.365	176.433	1.140.813
Murcia	45.677	45.300	43.897	37.468	30.827	28.832	232.001
Navarra	20.234	20.593	21.045	19.990	17.890	17.175	116.927
País Vasco	88.215	88.083	90.407	84.048	75.183	73.778	499.714
La Rioja	9.776	9.509	9.829	9.465	8.885	8.119	55.583
Ceuta y Melilla	5.300	5.875	5.711	5.042	3.761	3.257	28.946
<b>Total Nacional</b>	<b>1.594.414</b>	<b>1.602.074</b>	<b>1.599.617</b>	<b>1.459.711</b>	<b>1.268.837</b>	<b>1.220.413</b>	<b>8.745.066</b>

A Ñ O   1 9 9 2

GRUPOS DE EDAD

RESIDENCIA	15-19	20-24	25-29	30-34	35-39	40-44	TOTAL
Andalucía	303.448	309.508	310.201	270.257	216.876	192.069	1.602.359
Aragón	42.677	43.698	46.419	45.387	39.578	36.714	254.473
Asturias	41.937	41.367	42.503	43.651	40.273	38.063	247.794
Baleares	27.237	26.383	24.828	23.398	23.215	22.878	147.939
Canarias	70.167	70.791	68.707	58.871	50.835	45.675	365.046
Cantabria	20.087	19.789	20.761	20.997	18.965	17.456	118.055
Castilla-La Mancha	63.920	68.412	73.778	66.641	50.868	44.418	368.037
Castilla-León	91.950	99.441	110.129	104.809	83.392	71.935	561.656
Cataluña	243.393	238.185	231.299	222.117	209.459	206.111	1.350.564
Comunidad Valenciana	158.266	154.053	153.625	144.199	127.709	121.253	859.105
Extremadura	41.706	46.154	51.719	45.155	33.349	28.062	246.145
Galicia	107.012	107.371	107.115	102.100	90.683	89.549	603.830
Madrid	207.501	202.439	198.397	187.606	174.472	174.526	1.144.941
Murcia	45.603	45.264	44.502	38.968	31.939	28.964	235.240
Navarra	20.005	20.476	21.091	20.293	18.214	17.193	117.272
País Vasco	86.937	87.999	90.476	85.762	76.494	73.471	501.139
La Rioja	9.813	9.534	9.816	9.582	8.948	8.229	55.922
Ceuta y Melilla	5.361	5.724	5.801	5.197	4.000	3.318	29.401
<b>Total Nacional</b>	<b>1.587.020</b>	<b>1.596.588</b>	<b>1.611.167</b>	<b>1.494.990</b>	<b>1.299.269</b>	<b>1.219.884</b>	<b>8.808.918</b>

Fuente: I.N.E. Proyecciones de la población española para el periodo 1.980-2.010

POBLACION DE DERECHO POR EDAD. CC.AA. Y AÑO  
MUJERES ENTRE 15 Y 44 AÑOS

AÑO 1993

GRUPOS DE EDAD

RESIDENCIA	15-19	20-24	25-29	30-34	35-39	40-44	TOTAL
Andalucía	313.666	299.801	299.819	269.281	230.783	198.960	1.612.310
Aragón	43.447	43.139	43.930	41.226	37.768	36.277	245.787
Asturias	40.877	39.716	38.841	40.057	40.207	37.529	237.227
Baleares	28.189	28.878	29.130	27.895	26.126	24.009	164.227
Canarias	69.833	73.699	68.710	59.945	52.705	47.940	372.832
Cantabria	20.906	20.126	20.004	19.608	19.336	17.921	117.901
Castilla-La Mancha	63.008	64.479	64.648	58.392	48.772	45.222	344.521
Castilla-León	91.547	93.134	97.189	88.092	77.055	73.005	520.022
Cataluña	247.434	246.009	238.615	226.148	212.419	204.267	1.374.892
Comunidad Valenciana	165.225	162.092	162.710	150.424	133.516	124.209	898.176
Extremadura	41.201	41.021	39.951	37.474	31.567	27.962	219.176
Galicia	108.591	105.112	98.809	93.158	88.890	85.710	580.270
Madrid	211.360	216.455	215.208	206.275	188.880	176.078	1.214.256
Murcia	47.145	45.715	45.245	40.510	34.041	30.917	243.573
Navarra	20.233	20.605	21.155	19.549	17.976	17.402	116.920
País Vasco	84.978	88.054	87.953	82.485	76.063	70.575	490.108
La Rioja	9.853	9.680	9.471	9.829	8.904	8.319	56.056
Ceuta y Melilla	5.778	5.550	5.945	6.134	5.494	4.249	33.150
Total Nacional	1.613.248	1.603.245	1.587.313	1.476.463	1.330.476	1.230.527	8.841.272

AÑO 1994

GRUPOS DE EDAD

RESIDENCIA	15-19	20-24	25-29	30-34	35-39	40-44	TOTAL
Andalucía	312.096	302.377	298.304	275.898	241.160	201.046	1.630.881
Aragón	42.422	43.334	43.827	41.950	38.531	36.125	246.189
Asturias	39.878	40.391	38.263	39.863	40.578	37.293	236.266
Baleares	27.778	29.041	29.038	28.781	26.533	24.130	165.301
Canarias	68.258	74.410	69.526	61.892	53.369	49.060	376.515
Cantabria	20.771	20.208	20.191	19.337	19.700	17.891	118.098
Castilla-La Mancha	62.255	63.747	64.678	59.627	51.152	44.698	346.157
Castilla-León	90.536	92.075	96.182	89.507	78.888	72.343	519.531
Cataluña	240.903	249.375	240.152	229.285	216.631	202.235	1.378.581
Comunidad Valenciana	163.405	163.183	164.200	153.914	138.355	123.739	906.796
Extremadura	40.749	41.132	39.555	38.019	32.863	28.048	220.366
Galicia	107.565	105.807	99.908	93.811	90.220	84.990	582.301
Madrid	206.155	217.846	216.659	209.693	194.318	175.092	1.219.763
Murcia	46.608	46.400	45.400	41.283	35.605	31.301	246.597
Navarra	19.915	20.601	21.083	19.865	18.448	17.257	117.169
País Vasco	82.109	88.018	87.634	83.415	77.903	69.806	488.885
La Rioja	9.871	9.674	9.494	9.842	9.049	8.402	56.332
Ceuta y Melilla	5.874	5.719	5.847	6.243	5.766	4.428	33.877
Total Nacional	1.587.129	1.613.326	1.589.923	1.502.199	1.369.049	1.227.856	8.889.482

Fuente: Proyección de la población española para el periodo 1.991-2.005 del Instituto de Demografía para el Ministerio de Sanidad y Consumo



