

VIOLENCIA Y MALTRATO

EN LOS ÚLTIMOS 12 MESES, ¿CUÁNTAS VECES TE HAS LESIONADO Y HA TENIDO QUE VERTE UN MÉDICO O UNA ENFERMERA O ENFERMERO?

EN LOS ÚLTIMOS 12 MESES, ¿CUÁNTAS VECES HAS TENIDO UNA PELEA FÍSICA (TE HAS PEGADO CON ALGUIEN)?

¿CUÁNTAS VECES HAS SIDO MALTRATADO EN EL COLEGIO O INSTITUTO EN LOS ÚLTIMOS DOS MESES?

¿CUÁNTAS VECES HAS PARTICIPADO EN UN EPISODIO DE MALTRATO A OTRO COMPAÑERO EN EL COLEGIO O INSTITUTO DURANTE LOS DOS ÚLTIMOS MESES?

EN LOS ÚLTIMOS 12 MESES, ¿CUÁNTAS VECES TE HAS LESIONADO Y HA TENIDO QUE VERTE UN MÉDICO O UNA ENFERMERA O ENFERMERO?

EN LOS ÚLTIMOS 12 MESES, ¿CUÁNTAS VECES TE HAS LESIONADO Y HA TENIDO QUE VERTE UN MÉDICO O UNA ENFERMERA O ENFERMERO? EN FUNCIÓN DE LA EDAD Y EL SEXO

		TOTAL		SEXO				EDAD							
		N	%	CHICO		CHICA		11 - 12 AÑOS		13 - 14 AÑOS		15 - 16 AÑOS		17 - 18 AÑOS	
				n	%	n	%	n	%	n	%	n	%	n	%
EDICION 2002	NO HE TENIDO NINGUNA LESIÓN EN LOS ÚLTIMOS 12 MESES	5840	44,1%	2469	37,9%	3371	50,2%	1409	44,7%	1269	40,7%	1633	44,5%	1529	46,3%
	1 VEZ	3667	27,7%	1916	29,4%	1751	26,1%	880	27,9%	914	29,3%	987	26,9%	886	26,8%
	2 VECES	1994	15,1%	1132	17,4%	862	12,8%	459	14,6%	516	16,6%	556	15,2%	463	14,0%
	3 VECES	902	6,8%	525	8,0%	377	5,6%	191	6,1%	220	7,1%	261	7,1%	230	7,0%
	4 VECES O MÁS	832	6,3%	481	7,4%	351	5,2%	212	6,7%	196	6,3%	231	6,3%	193	5,8%
EDICION 2006	NO HE TENIDO NINGUNA LESIÓN EN LOS ÚLTIMOS 12 MESES	9609	44,7%	3777	37,5%	5832	50,9%	2292	39,8%	2246	41,7%	2603	45,8%	2468	52,6%
	1 VEZ	5808	27,0%	2901	28,8%	2907	25,4%	1639	28,5%	1580	29,3%	1494	26,3%	1095	23,3%
	2 VECES	3248	15,1%	1785	17,7%	1463	12,8%	868	15,1%	857	15,9%	854	15,0%	668	14,2%
	3 VECES	1429	6,6%	771	7,7%	658	5,7%	428	7,4%	376	7,0%	384	6,8%	241	5,1%
	4 VECES O MÁS	1420	6,6%	826	8,2%	594	5,2%	525	9,1%	332	6,2%	344	6,1%	219	4,7%

EN LOS ÚLTIMOS 12 MESES, ¿CUÁNTAS VECES TE HAS LESIONADO Y HA TENIDO QUE VERTE UN MÉDICO O UNA ENFERMERA O ENFERMERO? EN FUNCIÓN DE LAS COMBINACIONES DE SEXO Y EDAD

		TOTAL		CHICO								CHICA							
		N	%	11 - 12 AÑOS		13 - 14 AÑOS		15 - 16 AÑOS		17 - 18 AÑOS		11 - 12 AÑOS		13 - 14 AÑOS		15 - 16 AÑOS		17 - 18 AÑOS	
				n	%	n	%	n	%	n	%	n	%	n	%	n	%	n	%
EDICION 2002	NO HE TENIDO NINGUNA LESIÓN EN LOS ÚLTIMOS 12 MESES	5840	44,1%	616	37,7%	536	34,0%	652	37,4%	665	42,5%	793	52,3%	733	47,6%	981	51,0%	864	49,8%
	1 VEZ	3667	27,7%	489	29,9%	486	30,8%	495	28,4%	446	28,5%	391	25,8%	428	27,8%	492	25,6%	440	25,4%
	2 VECES	1994	15,1%	274	16,7%	304	19,3%	312	17,9%	242	15,5%	185	12,2%	212	13,8%	244	12,7%	221	12,7%
	3 VECES	902	6,8%	115	7,0%	136	8,6%	154	8,8%	120	7,7%	76	5,0%	84	5,5%	107	5,6%	110	6,3%
	4 VECES O MÁS	832	6,3%	142	8,7%	114	7,2%	132	7,6%	93	5,9%	70	4,6%	82	5,3%	99	5,1%	100	5,8%
EDICION 2006	NO HE TENIDO NINGUNA LESIÓN EN LOS ÚLTIMOS 12 MESES	9609	44,7%	944	34,5%	928	34,3%	1039	38,6%	867	44,9%	1348	44,7%	1317	49,1%	1564	52,3%	1601	58,0%
	1 VEZ	5808	27,0%	795	29,1%	845	31,2%	775	28,8%	486	25,2%	845	28,0%	735	27,4%	719	24,0%	609	22,1%
	2 VECES	3248	15,1%	464	17,0%	520	19,2%	462	17,2%	339	17,6%	404	13,4%	337	12,6%	392	13,1%	329	11,9%
	3 VECES	1429	6,6%	219	8,0%	232	8,6%	195	7,3%	125	6,5%	209	6,9%	144	5,4%	188	6,3%	116	4,2%
	4 VECES O MÁS	1420	6,6%	313	11,4%	182	6,7%	217	8,1%	114	5,9%	212	7,0%	150	5,6%	127	4,2%	105	3,8%

EN LOS ÚLTIMOS 12 MESES, ¿CUÁNTAS VECES TE HAS LESIONADO Y HA TENIDO QUE VERTE UN MÉDICO O UNA ENFERMERA O ENFERMERO? EN FUNCIÓN DEL HÁBITAT DE RESIDENCIA, LA TITULARIDAD DEL CENTRO EDUCATIVO Y LA CAPACIDAD ADQUISITIVA FAMILIAR ESTIMADA

		TOTAL		HABITAT				TITULARIDAD				CAPACIDAD ADQUISITIVA FAMILIAR ESTIMADA					
		N	%	RURAL		URBANO		PRIVADO		PÚBLICO		BAJO		MEDIO		ALTO	
				n	%	n	%	n	%	n	%	n	%	n	%	n	%
EDICION 2002	NO HE TENIDO NINGUNA LESIÓN EN LOS ÚLTIMOS 12 MESES	5840	44,1%	1862	44,9%	3978	43,8%	1830	41,0%	4010	45,7%	1596	48,8%	2771	44,4%	1398	39,3%
	1 VEZ	3667	27,7%	1106	26,7%	2561	28,2%	1275	28,6%	2392	27,3%	838	25,6%	1774	28,4%	1012	28,5%
	2 VECES	1994	15,1%	625	15,1%	1369	15,1%	729	16,3%	1265	14,4%	439	13,4%	948	15,2%	584	16,4%
	3 VECES	902	6,8%	285	6,9%	617	6,8%	330	7,4%	572	6,5%	205	6,3%	389	6,2%	294	8,3%
	4 VECES O MÁS	832	6,3%	270	6,5%	562	6,2%	301	6,7%	531	6,1%	190	5,8%	362	5,8%	266	7,5%
EDICION 2006	NO HE TENIDO NINGUNA LESIÓN EN LOS ÚLTIMOS 12 MESES	9609	44,7%	3903	44,2%	5706	45,0%	2650	44,4%	6959	44,8%	1711	51,2%	4462	45,1%	3324	41,2%
	1 VEZ	5808	27,0%	2381	27,0%	3428	27,0%	1585	26,6%	4223	27,2%	809	24,2%	2709	27,4%	2246	27,8%
	2 VECES	3248	15,1%	1374	15,6%	1874	14,8%	907	15,2%	2341	15,1%	410	12,3%	1465	14,8%	1353	16,8%
	3 VECES	1429	6,6%	618	7,0%	811	6,4%	441	7,4%	987	6,4%	202	6,1%	663	6,7%	557	6,9%
	4 VECES O MÁS	1420	6,6%	553	6,3%	868	6,8%	382	6,4%	1038	6,7%	209	6,2%	596	6,0%	586	7,3%


EN LOS ÚLTIMOS 12 MESES, ¿CUÁNTAS VECES HAS TENIDO UNA PELEA FÍSICA (TE HAS PEGADO CON ALGUIEN)?

EN LOS ÚLTIMOS 12 MESES, ¿CUÁNTAS VECES HAS TENIDO UNA PELEA FÍSICA (TE HAS PEGADO CON ALGUIEN)? EN FUNCIÓN DE LA EDAD Y EL SEXO

		TOTAL		SEXO				EDAD					
		N	%	CHICO		CHICA		13 - 14 AÑOS		15 - 16 AÑOS		17 - 18 AÑOS	
				n	%	n	%	n	%	n	%	n	%
EDICION 2002	NO HE TENIDO NINGUNA PELEA FÍSICA EN LOS ÚLTIMOS 12 MESES	6999	68,4%	2782	55,8%	4217	80,4%	1879	59,6%	2566	69,0%	2554	76,0%
	1 VEZ	1629	15,9%	1004	20,1%	625	11,9%	604	19,1%	577	15,5%	448	13,3%
	2 VECES	783	7,7%	568	11,4%	215	4,1%	295	9,4%	302	8,1%	186	5,5%
	3 VECES	339	3,3%	261	5,2%	78	1,5%	163	5,2%	107	2,9%	69	2,1%
	4 VECES O MÁS	485	4,7%	374	7,5%	111	2,1%	214	6,8%	167	4,5%	104	3,1%
EDICION 2006	NO HE TENIDO NINGUNA PELEA FÍSICA EN LOS ÚLTIMOS 12 MESES	10693	68,8%	4064	56,4%	6629	79,5%	3042	58,0%	3895	69,1%	3756	80,5%
	1 VEZ	2620	16,8%	1599	22,2%	1022	12,2%	1091	20,8%	982	17,4%	547	11,7%
	2 VECES	1147	7,4%	780	10,8%	367	4,4%	553	10,5%	399	7,1%	195	4,2%
	3 VECES	438	2,8%	321	4,5%	117	1,4%	221	4,2%	142	2,5%	75	1,6%
	4 VECES O MÁS	653	4,2%	445	6,2%	208	2,5%	339	6,5%	220	3,9%	94	2,0%

EN LOS ÚLTIMOS 12 MESES, ¿CUÁNTAS VECES HAS TENIDO UNA PELEA FÍSICA (TE HAS PEGADO CON ALGUIEN)? EN FUNCIÓN DE LAS COMBINACIONES DE SEXO Y EDAD

		TOTAL		CHICO						CHICA					
		N	%	13 - 14 AÑOS		15 - 16 AÑOS		17 - 18 AÑOS		13 - 14 AÑOS		15 - 16 AÑOS		17 - 18 AÑOS	
				n	%	n	%	n	%	n	%	n	%	n	%
EDICION 2002	NO HE TENIDO NINGUNA PELEA FÍSICA EN LOS ÚLTIMOS 12 MESES	6999	68,4%	692	43,1%	1019	57,2%	1071	66,7%	1187	76,5%	1547	79,8%	1483	84,5%
	1 VEZ	1629	15,9%	386	24,1%	349	19,6%	269	16,8%	218	14,1%	228	11,8%	179	10,2%
	2 VECES	783	7,7%	227	14,2%	209	11,7%	132	8,2%	68	4,4%	93	4,8%	54	3,1%
	3 VECES	339	3,3%	135	8,4%	77	4,3%	49	3,1%	28	1,8%	30	1,5%	20	1,1%
	4 VECES O MÁS	485	4,7%	164	10,2%	126	7,1%	84	5,2%	50	3,2%	41	2,1%	20	1,1%
EDICION 2006	NO HE TENIDO NINGUNA PELEA FÍSICA EN LOS ÚLTIMOS 12 MESES	10693	68,8%	1195	45,7%	1527	57,2%	1343	69,8%	1848	70,3%	2368	79,8%	2413	87,9%
	1 VEZ	2620	16,8%	652	24,9%	602	22,6%	345	17,9%	439	16,7%	380	12,8%	202	7,4%
	2 VECES	1147	7,4%	384	14,7%	274	10,3%	122	6,3%	169	6,4%	125	4,2%	74	2,7%
	3 VECES	438	2,8%	152	5,8%	110	4,1%	60	3,1%	70	2,6%	33	1,1%	15	,5%
	4 VECES O MÁS	653	4,2%	234	9,0%	157	5,9%	54	2,8%	105	4,0%	63	2,1%	40	1,5%



EN LOS ÚLTIMOS 12 MESES, ¿CUÁNTAS VECES HAS TENIDO UNA PELEA FÍSICA (TE HAS PEGADO CON ALGUIEN)? EN FUNCIÓN DEL HÁBITAT DE RESIDENCIA, LA TITULARIDAD DEL CENTRO EDUCATIVO Y LA CAPACIDAD ADQUISITIVA FAMILIAR ESTIMADA

		TOTAL		HABITAT				TITULARIDAD				CAPACIDAD ADQUISITIVA FAMILIAR ESTIMADA					
		N	%	RURAL		URBANO		PRIVADO		PÚBLICO		BAJO		MEDIO		ALTO	
				n	%	n	%	n	%	n	%	n	%	n	%	n	%
EDICION 2002	NO HE TENIDO NINGUNA PELEA FÍSICA EN LOS ÚLTIMOS 12 MESES	6999	68,4%	2184	69,3%	4815	68,0%	2147	65,5%	4852	69,8%	1905	71,5%	3368	69,6%	1675	63,5%
	1 VEZ	1629	15,9%	490	15,6%	1139	16,1%	553	16,9%	1076	15,5%	380	14,3%	769	15,9%	457	17,3%
	2 VECES	783	7,7%	250	7,9%	533	7,5%	264	8,1%	519	7,5%	192	7,2%	359	7,4%	224	8,5%
	3 VECES	339	3,3%	92	2,9%	247	3,5%	137	4,2%	202	2,9%	77	2,9%	148	3,1%	111	4,2%
	4 VECES O MÁS	485	4,7%	134	4,3%	351	5,0%	178	5,4%	307	4,4%	109	4,1%	193	4,0%	169	6,4%
EDICION 2006	NO HE TENIDO NINGUNA PELEA FÍSICA EN LOS ÚLTIMOS 12 MESES	10693	68,8%	4763	70,6%	5931	67,3%	2744	64,6%	7949	70,3%	1758	68,8%	4956	70,0%	3919	67,4%
	1 VEZ	2620	16,8%	1126	16,7%	1494	17,0%	795	18,7%	1826	16,2%	427	16,7%	1166	16,5%	1003	17,3%
	2 VECES	1147	7,4%	462	6,9%	685	7,8%	343	8,1%	804	7,1%	182	7,1%	489	6,9%	466	8,0%
	3 VECES	438	2,8%	159	2,4%	279	3,2%	164	3,8%	275	2,4%	67	2,6%	179	2,5%	191	3,3%
	4 VECES O MÁS	653	4,2%	232	3,4%	422	4,8%	205	4,8%	448	4,0%	121	4,7%	289	4,1%	237	4,1%

¿CUÁNTAS VECES HAS SIDO MALTRATADO EN EL COLEGIO O INSTITUTO EN LOS ÚLTIMOS DOS MESES?

¿CUÁNTAS VECES HAS SIDO MALTRATADO EN EL COLEGIO O INSTITUTO EN LOS ÚLTIMOS DOS MESES? EN FUNCIÓN DE LA EDAD Y EL SEXO

		TOTAL		SEXO				EDAD							
		N	%	CHICO		CHICA		11 - 12 AÑOS		13 - 14 AÑOS		15 - 16 AÑOS		17 - 18 AÑOS	
				n	%	n	%	n	%	n	%	n	%	n	%
EDICION 2002	NO HE SIDO MALTRATADO EN LOS ÚLTIMOS DOS MESES	10217	75,9%	4984	74,7%	5233	77,0%	2357	72,7%	2275	72,2%	2804	75,5%	2781	82,7%
	SÓLO HA SUCEDIDO UNA O DOS VECES	2222	16,5%	1113	16,7%	1109	16,3%	582	18,0%	577	18,3%	606	16,3%	457	13,6%
	2 Ó 3 VECES AL MES	425	3,2%	226	3,4%	199	2,9%	134	4,1%	109	3,5%	132	3,6%	50	1,5%
	ALREDEDOR DE UNA VEZ POR SEMANA	221	1,6%	128	1,9%	93	1,4%	58	1,8%	66	2,1%	62	1,7%	35	1,0%
	VARIAS VECES A LA SEMANA	382	2,8%	220	3,3%	162	2,4%	109	3,4%	125	4,0%	110	3,0%	38	1,1%
EDICION 2006	NO HE SIDO MALTRATADO EN LOS ÚLTIMOS DOS MESES	18670	87,7%	8469	85,4%	10201	89,6%	4794	83,3%	4551	86,7%	4991	88,4%	4334	93,2%
	SÓLO HA SUCEDIDO UNA O DOS VECES	1812	8,5%	989	10,0%	822	7,2%	643	11,2%	457	8,7%	479	8,5%	233	5,0%
	2 Ó 3 VECES AL MES	374	1,8%	203	2,1%	171	1,5%	165	2,9%	97	1,8%	75	1,3%	38	,8%
	ALREDEDOR DE UNA VEZ POR SEMANA	173	,8%	85	,9%	88	,8%	52	,9%	48	,9%	51	,9%	22	,5%
	VARIAS VECES A LA SEMANA	270	1,3%	169	1,7%	101	,9%	102	1,8%	94	1,8%	48	,8%	26	,6%


¿CUÁNTAS VECES HAS SIDO MALTRATADO EN EL COLEGIO O INSTITUTO EN LOS ÚLTIMOS DOS MESES? EN FUNCIÓN DE LAS COMBINACIONES DE SEXO Y EDAD

		TOTAL		CHICO								CHICA							
		N	%	11 - 12 AÑOS		13 - 14 AÑOS		15 - 16 AÑOS		17 - 18 AÑOS		11 - 12 AÑOS		13 - 14 AÑOS		15 - 16 AÑOS		17 - 18 AÑOS	
				n	%	n	%	n	%	n	%	n	%	n	%	n	%	n	%
EDICION 2002	NO HE SIDO MALTRATADO EN LOS ÚLTIMOS DOS MESES	10217	75,9%	1218	71,9%	1127	70,5%	1310	73,9%	1329	82,8%	1139	73,7%	1148	73,9%	1494	77,0%	1452	82,7%
	SÓLO HA SUCEDIDO UNA O DOS VECES	2222	16,5%	308	18,2%	301	18,8%	294	16,6%	210	13,1%	274	17,7%	276	17,8%	312	16,1%	247	14,1%
	2 Ó 3 VECES AL MES	425	3,2%	73	4,3%	60	3,8%	67	3,8%	26	1,6%	61	3,9%	49	3,2%	65	3,3%	24	1,4%
	ALREDEDOR DE UNA VEZ POR SEMANA	221	1,6%	35	2,1%	36	2,3%	38	2,1%	19	1,2%	23	1,5%	30	1,9%	24	1,2%	16	,9%
	VARIAS VECES A LA SEMANA	382	2,8%	60	3,5%	75	4,7%	64	3,6%	21	1,3%	49	3,2%	50	3,2%	46	2,4%	17	1,0%
EDICION 2006	NO HE SIDO MALTRATADO EN LOS ÚLTIMOS DOS MESES	18670	87,7%	2178	80,1%	2214	84,7%	2336	87,5%	1741	91,1%	2616	86,2%	2337	88,7%	2655	89,3%	2594	94,6%
	SÓLO HA SUCEDIDO UNA O DOS VECES	1812	8,5%	365	13,4%	257	9,8%	250	9,4%	118	6,2%	278	9,2%	199	7,6%	229	7,7%	115	4,2%
	2 Ó 3 VECES AL MES	374	1,8%	85	3,1%	56	2,2%	38	1,4%	24	1,3%	81	2,7%	40	1,5%	36	1,2%	14	,5%
	ALREDEDOR DE UNA VEZ POR SEMANA	173	,8%	31	1,1%	22	,9%	20	,8%	12	,6%	21	,7%	26	1,0%	31	1,0%	10	,4%
	VARIAS VECES A LA SEMANA	270	1,3%	62	2,3%	63	2,4%	27	1,0%	17	,9%	39	1,3%	32	1,2%	21	,7%	9	,3%



¿CUÁNTAS VECES HAS SIDO MALTRATADO EN EL COLEGIO O INSTITUTO EN LOS ÚLTIMOS DOS MESES? EN FUNCIÓN DEL HÁBITAT DE RESIDENCIA, LA TITULARIDAD DEL CENTRO EDUCATIVO Y LA CAPACIDAD ADQUISITIVA FAMILIAR ESTIMADA

		TOTAL		HABITAT				TITULARIDAD				CAPACIDAD ADQUISITIVA FAMILIAR ESTIMADA					
		N	%	RURAL		URBANO		PRIVADO		PÚBLICO		BAJO		MEDIO		ALTO	
				n	%	n	%	n	%	n	%	n	%	n	%	n	%
EDICION 2002	NO HE SIDO MALTRATADO EN LOS ÚLTIMOS DOS MESES	10217	75,9%	3238	76,7%	6979	75,5%	3271	72,5%	6946	77,6%	2547	76,1%	4853	76,7%	2682	74,5%
	SÓLO HA SUCEDIDO UNA O DOS VECES	2222	16,5%	684	16,2%	1538	16,6%	855	18,9%	1367	15,3%	526	15,7%	1022	16,2%	642	17,8%
	2 Ó 3 VECES AL MES	425	3,2%	124	2,9%	301	3,3%	167	3,7%	258	2,9%	109	3,3%	185	2,9%	122	3,4%
	ALREDEDOR DE UNA VEZ POR SEMANA	221	1,6%	72	1,7%	149	1,6%	85	1,9%	136	1,5%	54	1,6%	102	1,6%	62	1,7%
	VARIAS VECES A LA SEMANA	382	2,8%	101	2,4%	281	3,0%	136	3,0%	246	2,7%	112	3,3%	166	2,6%	94	2,6%
EDICION 2006	NO HE SIDO MALTRATADO EN LOS ÚLTIMOS DOS MESES	18670	87,7%	7726	88,3%	10944	87,2%	5064	85,5%	13606	88,5%	2854	87,0%	8712	88,6%	6942	87,0%
	SÓLO HA SUCEDIDO UNA O DOS VECES	1812	8,5%	711	8,1%	1101	8,8%	588	9,9%	1224	8,0%	279	8,5%	781	7,9%	726	9,1%
	2 Ó 3 VECES AL MES	374	1,8%	144	1,6%	230	1,8%	105	1,8%	269	1,8%	73	2,2%	158	1,6%	137	1,7%
	ALREDEDOR DE UNA VEZ POR SEMANA	173	,8%	73	,8%	101	,8%	64	1,1%	110	,7%	22	,7%	74	,8%	69	,9%
	VARIAS VECES A LA SEMANA	270	1,3%	92	1,1%	178	1,4%	105	1,8%	165	1,1%	53	1,6%	111	1,1%	102	1,3%




¿CUÁNTAS VECES HAS PARTICIPADO EN UN EPISODIO DE MALTRATO A OTRO COMPAÑERO EN EL COLEGIO O INSTITUTO DURANTE LOS DOS ÚLTIMOS MESES?

¿CUÁNTAS VECES HAS PARTICIPADO EN UN EPISODIO DE MALTRATO A OTRO COMPAÑERO EN EL COLEGIO O INSTITUTO DURANTE LOS DOS ÚLTIMOS MESES? EN FUNCIÓN DE LA EDAD Y EL SEXO

		TOTAL		SEXO				EDAD							
		N	%	CHICO		CHICA		11 - 12 AÑOS		13 - 14 AÑOS		15 - 16 AÑOS		17 - 18 AÑOS	
				n	%	n	%	n	%	n	%	n	%	n	%
EDICION 2002	NO HE HECHO ESO A OTRO COMPAÑERO DURANTE LOS 2 ÚLTIMOS MESES	9242	68,8%	4138	62,1%	5104	75,3%	2347	72,6%	2149	68,3%	2389	64,4%	2357	70,3%
	SÓLO HA SUCEDIDO UNA O DOS VECES	2981	22,2%	1691	25,4%	1290	19,0%	684	21,2%	721	22,9%	916	24,7%	660	19,7%
	2 Ó 3 VECES AL MES	566	4,2%	383	5,7%	183	2,7%	102	3,2%	130	4,1%	183	4,9%	151	4,5%
	ALREDEDOR DE UNA VEZ POR SEMANA	265	2,0%	181	2,7%	84	1,2%	40	1,2%	57	1,8%	89	2,4%	79	2,4%
	VARIAS VECES A LA SEMANA	388	2,9%	268	4,0%	120	1,8%	59	1,8%	89	2,8%	134	3,6%	106	3,2%
EDICION 2006	NO HE HECHO ESO A OTRO COMPAÑERO DURANTE LOS 2 ÚLTIMOS MESES	16982	80,0%	7459	75,5%	9523	83,8%	4682	81,8%	4122	78,7%	4314	76,5%	3864	83,2%
	SÓLO HA SUCEDIDO UNA O DOS VECES	3107	14,6%	1723	17,4%	1385	12,2%	784	13,7%	772	14,7%	956	17,0%	595	12,8%
	2 Ó 3 VECES AL MES	580	2,7%	355	3,6%	226	2,0%	134	2,3%	174	3,3%	174	3,1%	99	2,1%
	ALREDEDOR DE UNA VEZ POR SEMANA	233	1,1%	123	1,2%	110	1,0%	63	1,1%	63	1,2%	77	1,4%	31	,7%
	VARIAS VECES A LA SEMANA	334	1,6%	216	2,2%	118	1,0%	60	1,0%	104	2,0%	117	2,1%	53	1,1%

¿CUÁNTAS VECES HAS PARTICIPADO EN UN EPISODIO DE MALTRATO A OTRO COMPAÑERO EN EL COLEGIO O INSTITUTO DURANTE LOS DOS ÚLTIMOS MESES? EN FUNCIÓN DE LAS COMBINACIONES DE SEXO Y EDAD

		TOTAL		CHICO								CHICA							
		N	%	11 - 12 AÑOS		13 - 14 AÑOS		15 - 16 AÑOS		17 - 18 AÑOS		11 - 12 AÑOS		13 - 14 AÑOS		15 - 16 AÑOS		17 - 18 AÑOS	
				n	%	n	%	n	%	n	%	n	%	n	%	n	%	n	%
EDICION 2002	NO HE HECHO ESO A OTRO COMPAÑERO DURANTE LOS 2 ÚLTIMOS MESES	9242	68,8%	1146	67,8%	990	62,1%	1000	56,4%	1002	62,5%	1201	77,9%	1159	74,7%	1389	71,7%	1355	77,4%
	SÓLO HA SUCEDIDO UNA O DOS VECES	2981	22,2%	406	24,0%	412	25,8%	482	27,2%	391	24,4%	278	18,0%	309	19,9%	434	22,4%	269	15,4%
	2 Ó 3 VECES AL MES	566	4,2%	69	4,1%	93	5,8%	129	7,3%	92	5,7%	33	2,1%	37	2,4%	54	2,8%	59	3,4%
	ALREDEDOR DE UNA VEZ POR SEMANA	265	2,0%	28	1,7%	41	2,6%	63	3,6%	49	3,1%	12	,8%	16	1,0%	26	1,3%	30	1,7%
	VARIAS VECES A LA SEMANA	388	2,9%	41	2,4%	58	3,6%	100	5,6%	69	4,3%	18	1,2%	31	2,0%	34	1,8%	37	2,1%
EDICION 2006	NO HE HECHO ESO A OTRO COMPAÑERO DURANTE LOS 2 ÚLTIMOS MESES	16982	80,0%	2094	77,7%	1926	73,8%	1927	72,3%	1511	79,4%	2588	85,5%	2196	83,6%	2386	80,3%	2353	85,9%
	SÓLO HA SUCEDIDO UNA O DOS VECES	3107	14,6%	444	16,5%	484	18,6%	524	19,6%	271	14,2%	340	11,2%	288	11,0%	432	14,5%	325	11,9%
	2 Ó 3 VECES AL MES	580	2,7%	94	3,5%	92	3,5%	102	3,8%	67	3,5%	41	1,3%	82	3,1%	72	2,4%	32	1,2%
	ALREDEDOR DE UNA VEZ POR SEMANA	233	1,1%	32	1,2%	30	1,1%	41	1,5%	20	1,1%	31	1,0%	33	1,2%	36	1,2%	11	,4%
	VARIAS VECES A LA SEMANA	334	1,6%	33	1,2%	76	2,9%	72	2,7%	35	1,8%	27	,9%	28	1,1%	44	1,5%	19	,7%



¿CUÁNTAS VECES HAS PARTICIPADO EN UN EPISODIO DE MALTRATO A OTRO COMPAÑERO EN EL COLEGIO O INSTITUTO DURANTE LOS DOS ÚLTIMOS MESES? EN FUNCIÓN DEL HÁBITAT DE RESIDENCIA, LA TITULARIDAD DEL CENTRO EDUCATIVO Y LA CAPACIDAD ADQUISITIVA FAMILIAR ESTIMADA

		TOTAL		HABITAT				TITULARIDAD				CAPACIDAD ADQUISITIVA FAMILIAR ESTIMADA					
		N	%	RURAL		URBANO		PRIVADO		PÚBLICO		BAJO		MEDIO		ALTO	
				n	%	n	%	n	%	n	%	n	%	n	%	n	%
EDICION 2002	NO HE HECHO ESO A OTRO COMPAÑERO DURANTE LOS 2 ÚLTIMOS MESES	9242	68,8%	2908	69,0%	6334	68,6%	2833	62,8%	6409	71,8%	2376	71,2%	4375	69,3%	2361	65,5%
	SÓLO HA SUCEDIDO UNA O DOS VECES	2981	22,2%	915	21,7%	2066	22,4%	1157	25,7%	1824	20,4%	681	20,4%	1403	22,2%	861	23,9%
	2 Ó 3 VECES AL MES	566	4,2%	175	4,2%	391	4,2%	235	5,2%	331	3,7%	132	4,0%	244	3,9%	177	4,9%
	ALREDEDOR DE UNA VEZ POR SEMANA	265	2,0%	101	2,4%	164	1,8%	118	2,6%	147	1,6%	51	1,5%	131	2,1%	79	2,2%
	VARIAS VECES A LA SEMANA	388	2,9%	113	2,7%	275	3,0%	167	3,7%	221	2,5%	99	3,0%	160	2,5%	127	3,5%
EDICION 2006	NO HE HECHO ESO A OTRO COMPAÑERO DURANTE LOS 2 ÚLTIMOS MESES	16982	80,0%	6994	80,1%	9988	79,9%	4604	78,0%	12377	80,7%	2599	79,2%	7902	80,7%	6326	79,5%
	SÓLO HA SUCEDIDO UNA O DOS VECES	3107	14,6%	1258	14,4%	1849	14,8%	939	15,9%	2169	14,1%	473	14,4%	1414	14,4%	1194	15,0%
	2 Ó 3 VECES AL MES	580	2,7%	251	2,9%	329	2,6%	172	2,9%	408	2,7%	93	2,8%	243	2,5%	236	3,0%
	ALREDEDOR DE UNA VEZ POR SEMANA	233	1,1%	84	1,0%	150	1,2%	78	1,3%	156	1,0%	51	1,5%	97	1,0%	84	1,1%
	VARIAS VECES A LA SEMANA	334	1,6%	143	1,6%	190	1,5%	107	1,8%	227	1,5%	65	2,0%	142	1,4%	116	1,5%