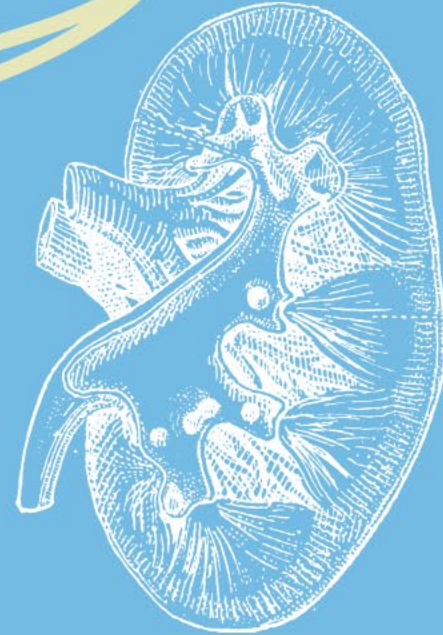
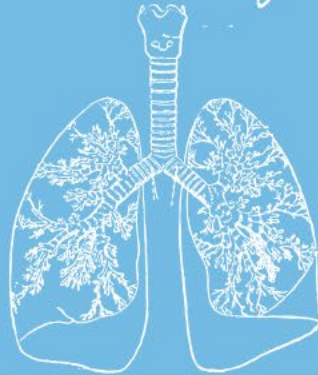


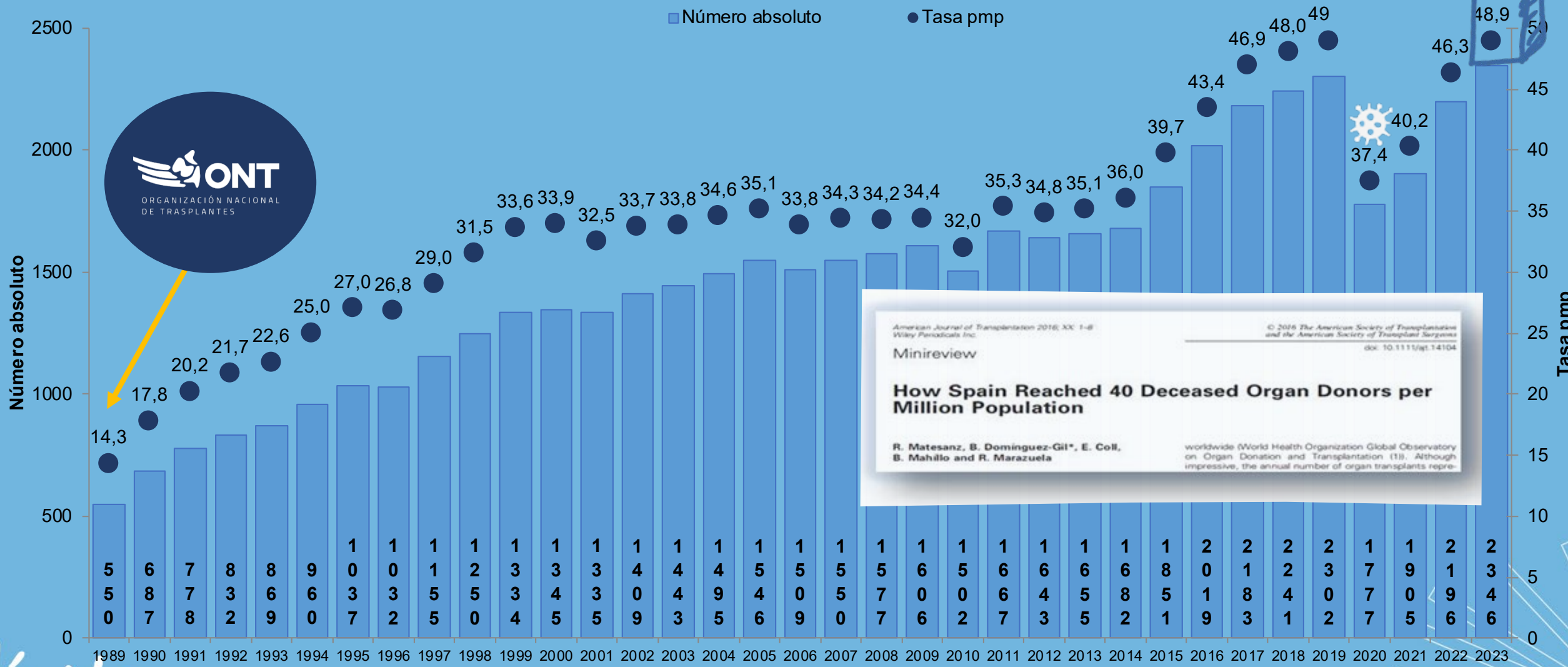
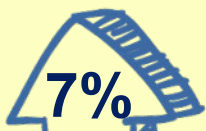
Actividad de donación y trasplante 2023

• #dejahuella •





DONACIÓN DE ÓRGANOS EN ESPAÑA



American Journal of Transplantation 2016; XX: 1-8
Wiley Periodicals Inc.

© 2016 The American Society of Transplantation and the American Society of Transplant Surgeons
doi: 10.1111/ajt.14104

Minireview

How Spain Reached 40 Deceased Organ Donors per Million Population

R. Matesanz, B. Dominguez-Gil*, E. Coll, B. Mahillo and R. Marazuela

worldwide (World Health Organization Global Observatory on Organ Donation and Transplantation (1)). Although impressive, the annual number of organ transplants repre-

Fuente: Organización Nacional de Trasplantes



DONACIÓN DE ÓRGANOS EN ESPAÑA VS OTROS PAÍSES 2022

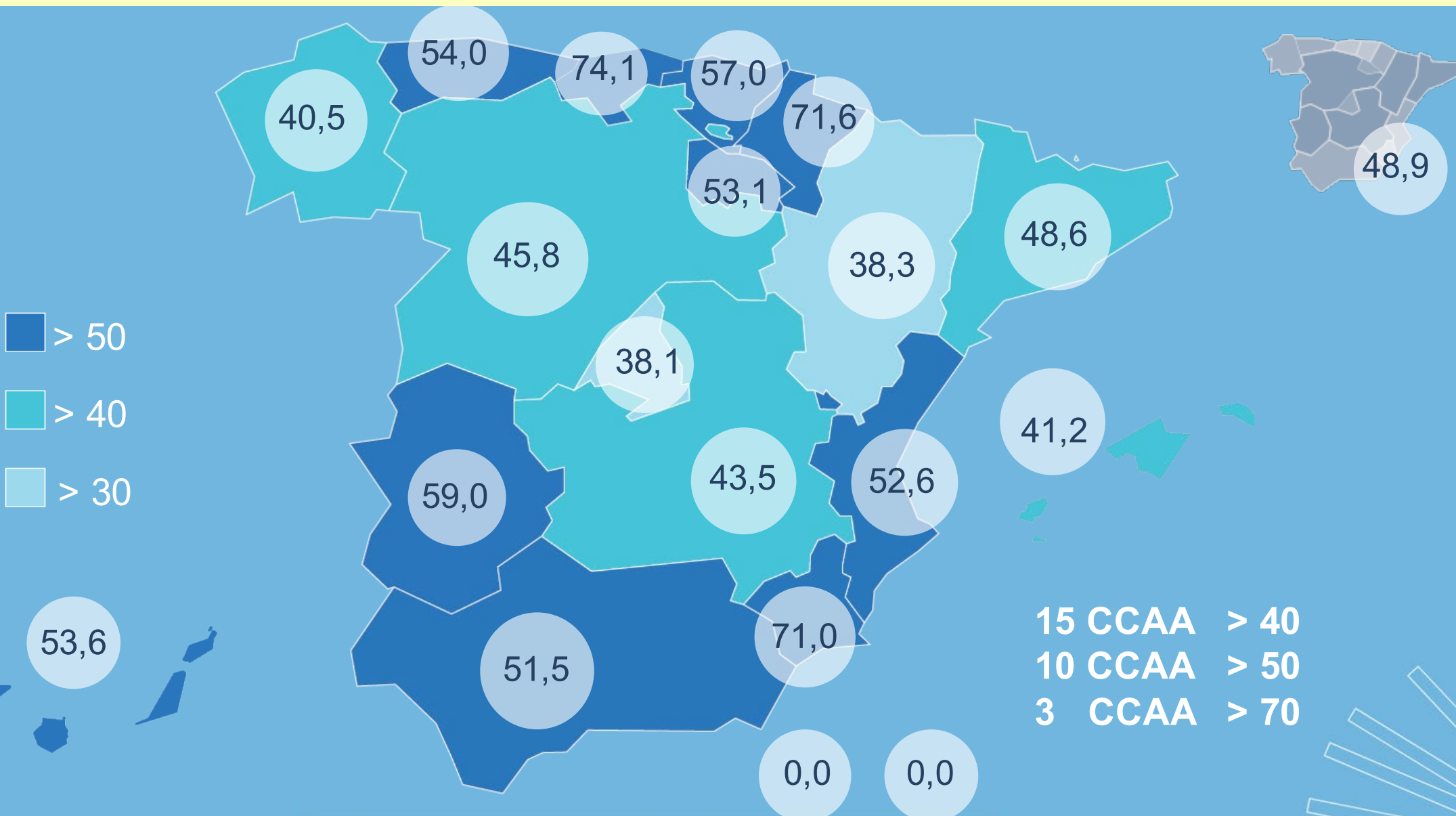


Hay grandes diferencias entre los índices españoles de donación de órganos y los de los países más desarrollados del mundo





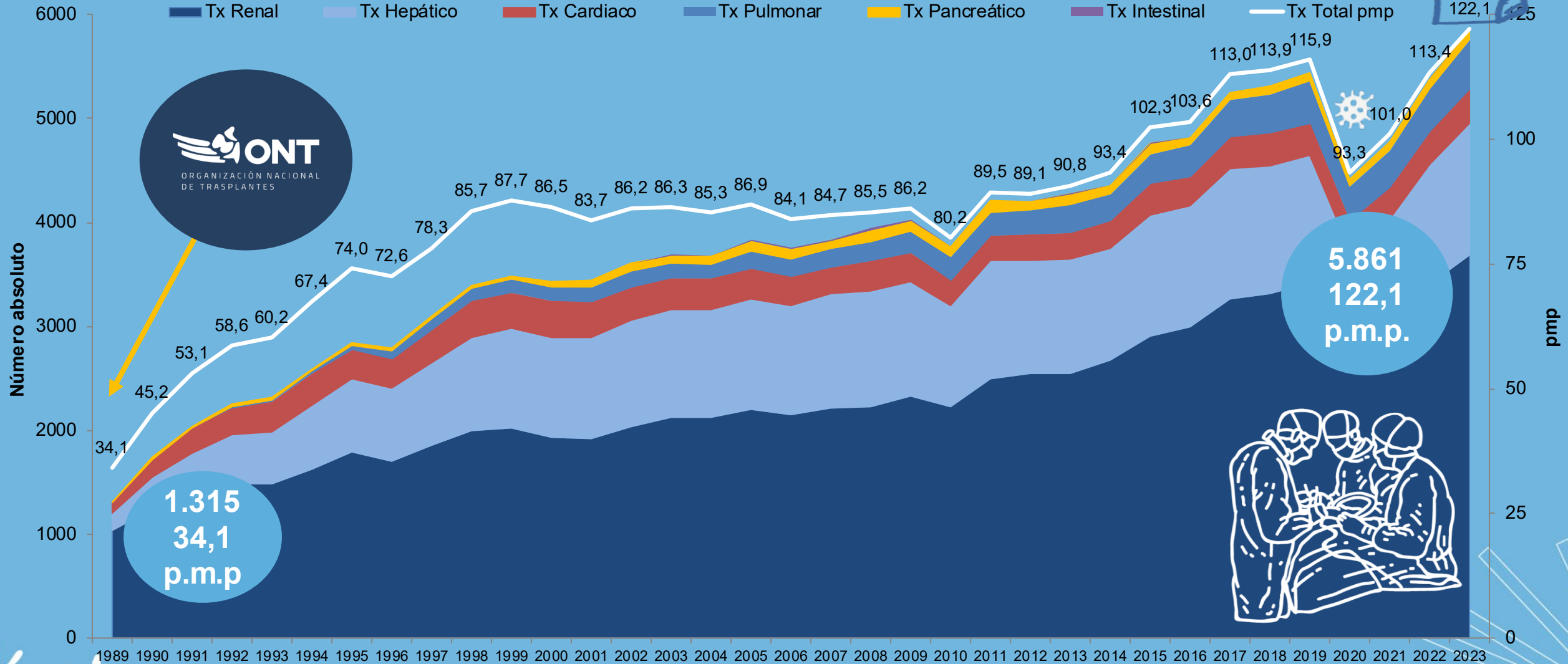
DONACIÓN DE ÓRGANOS EN ESPAÑA 2023



Fuente: Organización Nacional de Trasplantes



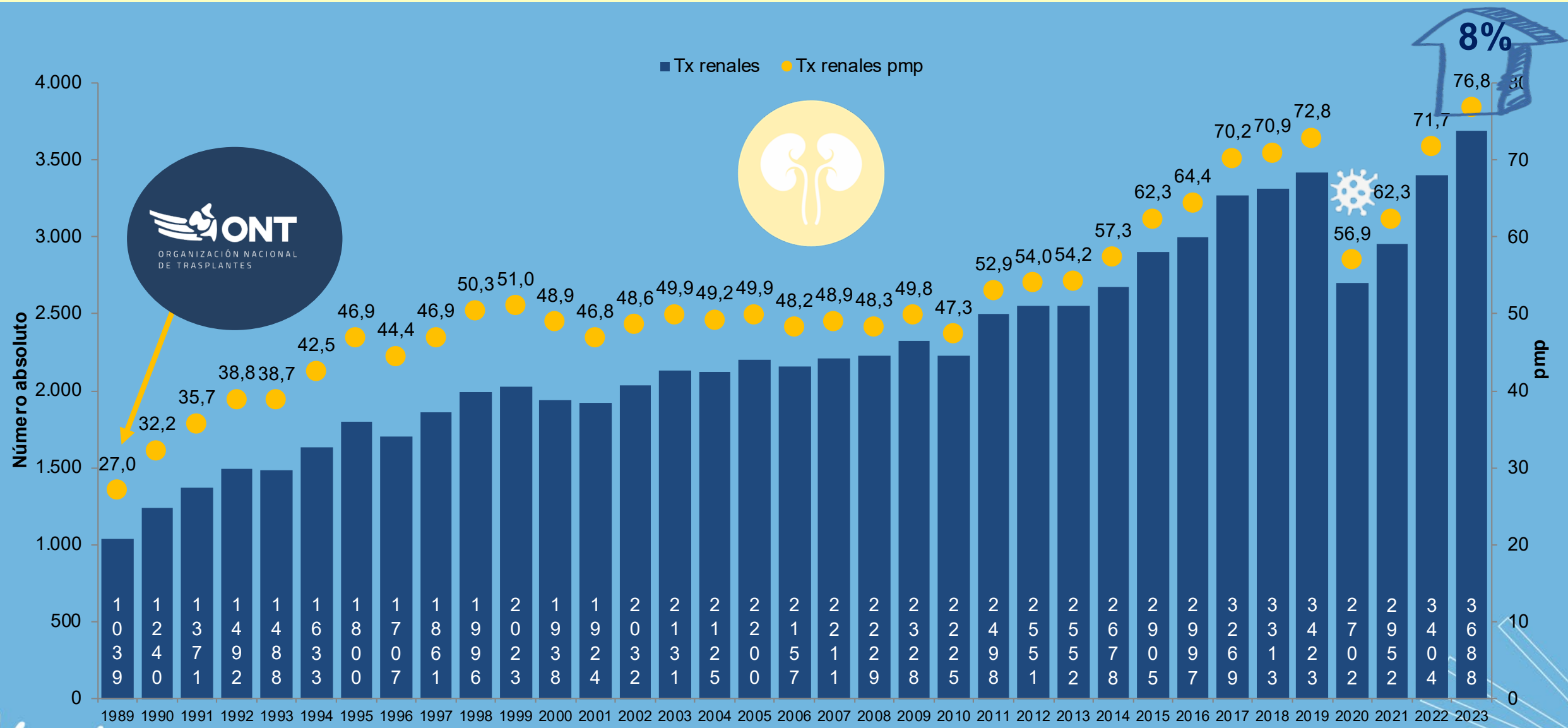
TRASPLANTE DE ÓRGANOS EN ESPAÑA



Fuente: Organización Nacional de Trasplantes



TRASPLANTE RENAL EN ESPAÑA



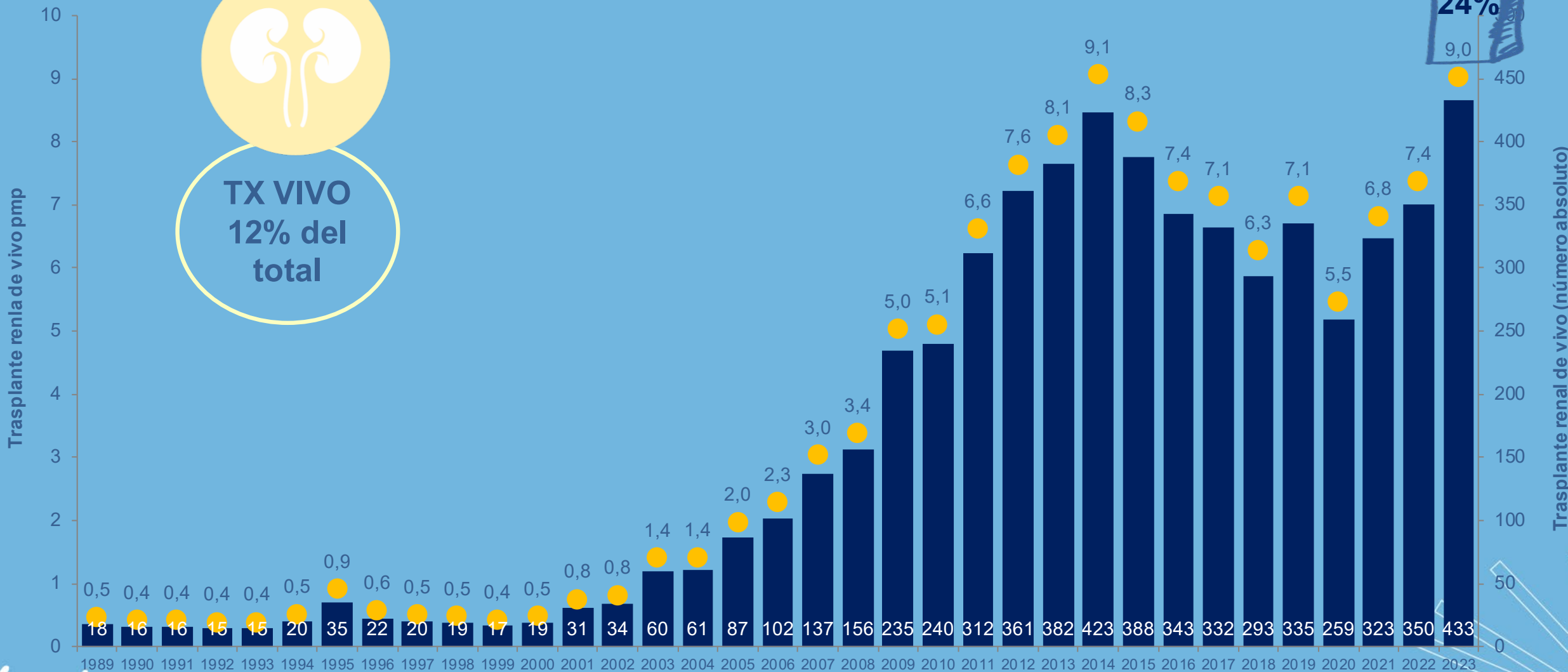
Fuente: Organización Nacional de Trasplantes



TRASPLANTE RENAL DE DONANTE VIVO EN ESPAÑA

TX VIVO
12% del total

■ N Tx renal de vivo ● Tx renal de vivo pmp



24%
9,0

Fuente: Organización Nacional de Trasplantes



GOBIERNO DE ESPAÑA

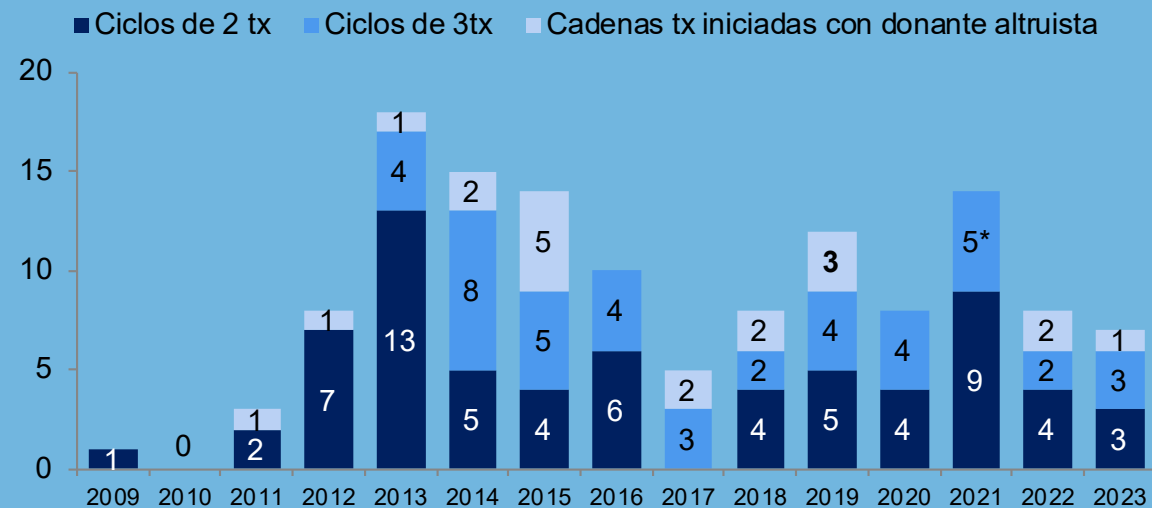
MINISTERIO DE SANIDAD



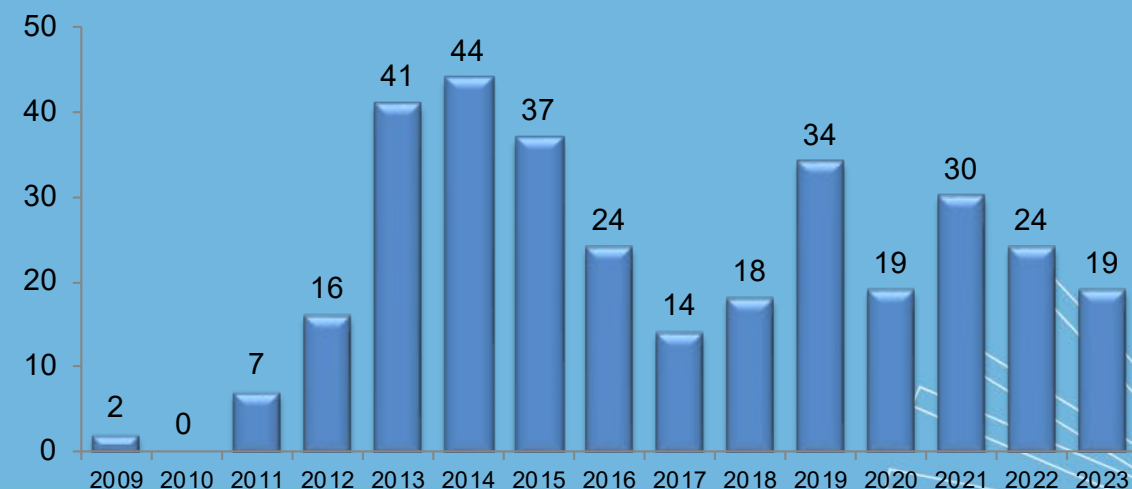
TRSPLANTE RENAL CRUZADO EN ESPAÑA

20 cadenas iniciadas con donante altruista

329 desde 2009



* Trasplante cruzado internacional. 1 (2018), 1 (2019), 1 (2020), 3 (2021), 1(2023) Todos ciclos de 2 tx, menos dos de 3 tx en 2021 y 2023.



Fuente: Organización Nacional de Trasplantes



TRASPLANTES 2023



Trasplante renal 3.688 (+8%)

+8% 2019



Trasplante hepático 1.262 (+9%)

+3% 2019



Trasplante pulmonar 479 (+15%)

+14% 2019



TRASPLANTES 2023



Trasplante cardiaco

325 (+5%)
+8% 2019



Trasplante pancreático

100 (+9%)
+32% 2019



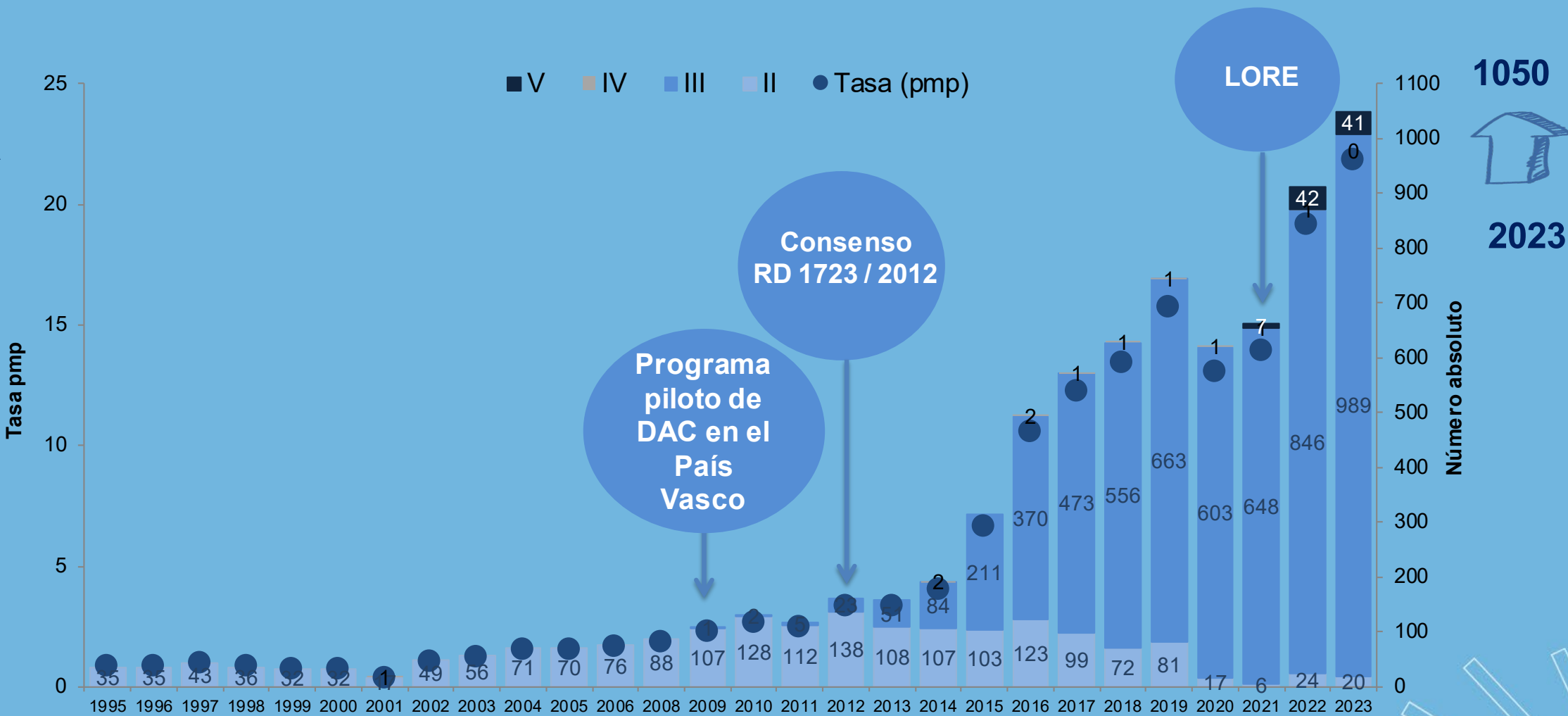
Trasplante intestinal

7 (+75%)
+75% 2019



DONACIÓN EN ASISTOLIA EN ESPAÑA

LA DONACIÓN EN ASISTOLIA REPRESENTA EL 45% DE LA ACTIVIDAD GLOBAL DE DONACIÓN EN ESPAÑA



Fuente: Organización Nacional de Trasplantes



DONACIÓN DE ÓRGANOS TRAS LA APLICACIÓN DE LA PAM (31/12/2023)

 **130**


 **52**

 **40**  **4**

 **10**

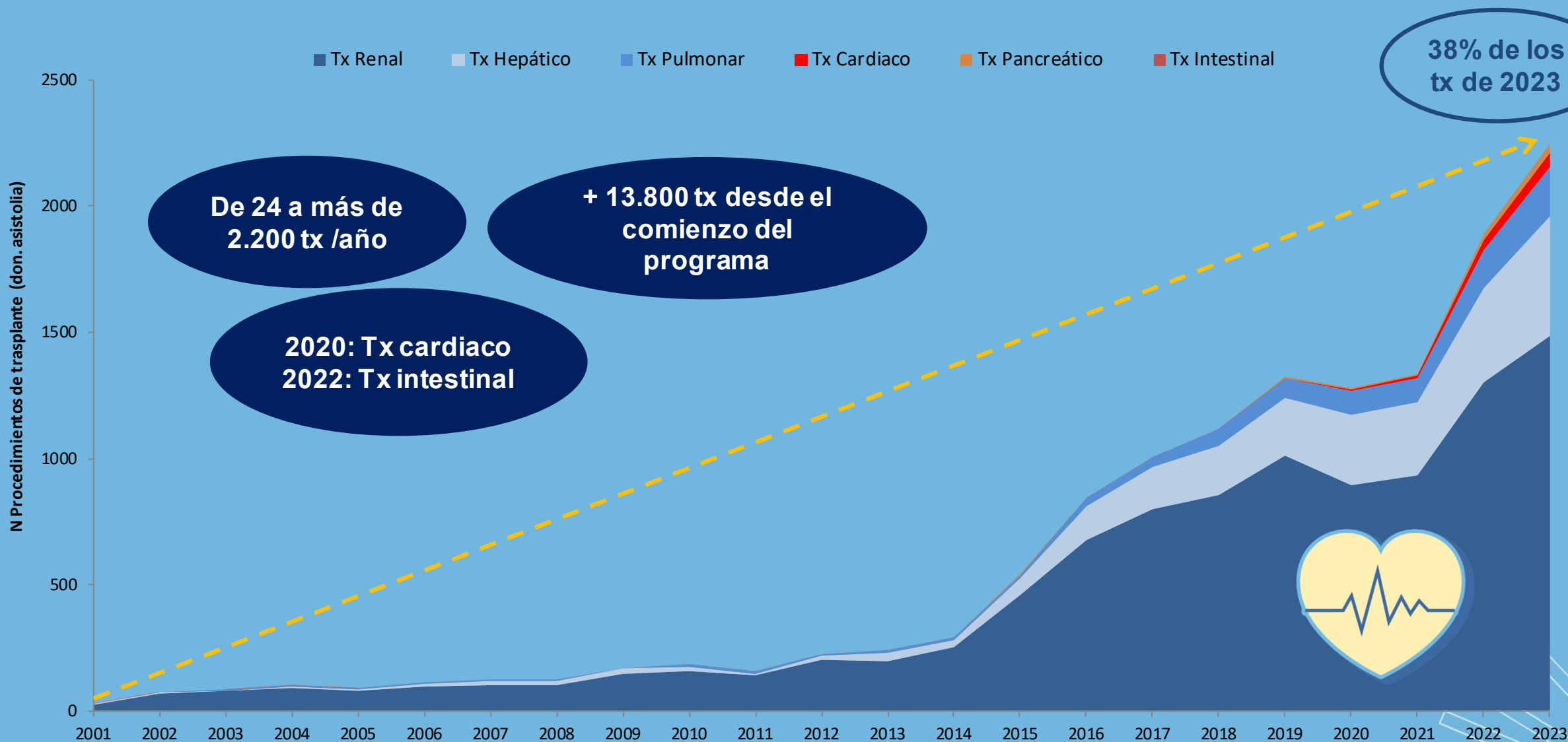
 **9**

 **4**





TRASPLANTES DE ASISTOLIA EN ESPAÑA



Fuente: Organización Nacional de Trasplantes

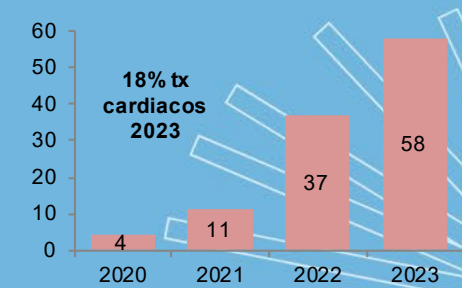


TX CARDIACO DE DONANTE EN ASISTOLIA EN ESPAÑA (31/12/2023)



110
12 (ped)

*Un receptor del H. Clinic de Barcelona ha sido cardiorrenal, el primer trasplante combinado de corazón en asistolia que se ha hecho



Fuente: Organización Nacional de Trasplantes

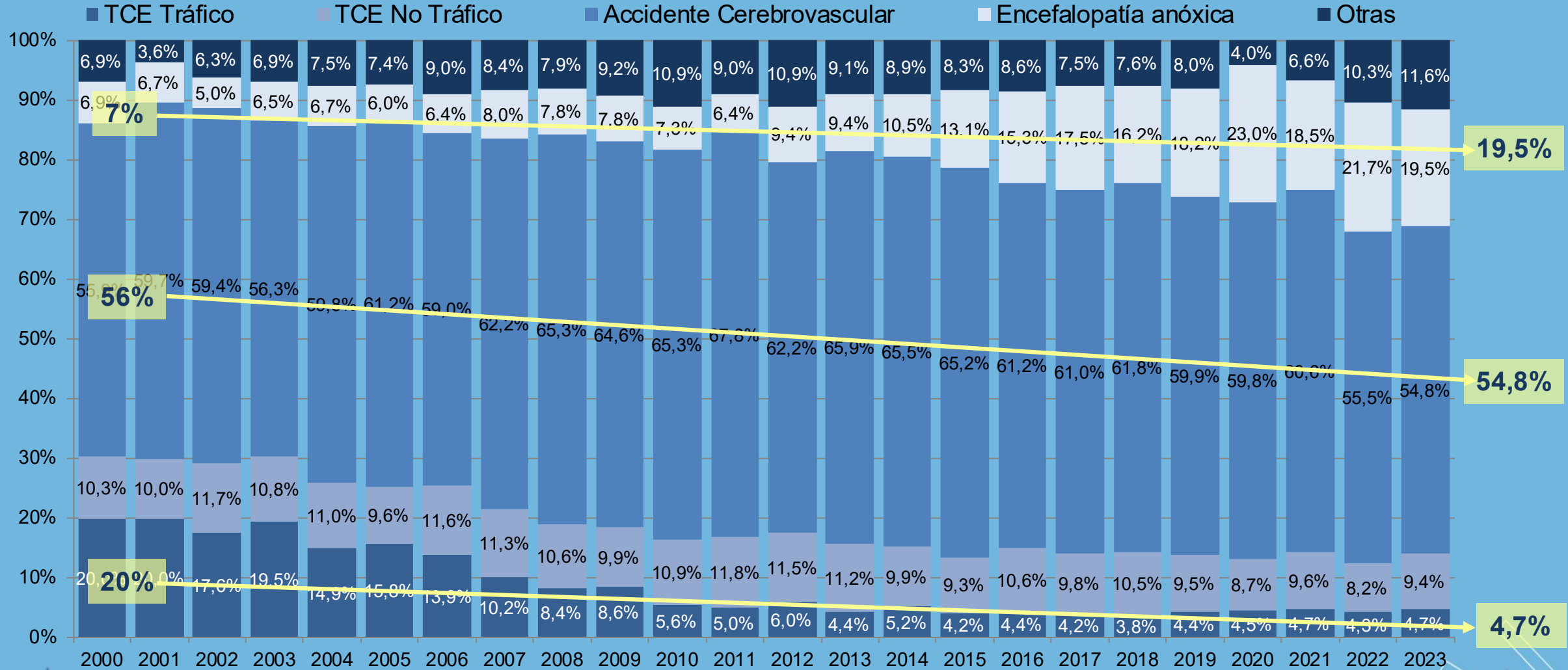


GOBIERNO DE ESPAÑA

MINISTERIO DE SANIDAD



CAUSA DE FALLECIMIENTO DE LOS DONANTES



4,7% de los donantes fallecidos fueron por accidente de tráfico en 2023

Fuente: Organización Nacional de Trasplantes





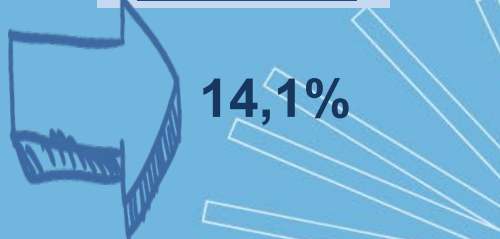
EDAD DE LOS DONANTES



**MÁS DE LA MITAD DE LOS DONANTES ≥ 60 AÑOS,
30% ≥ 70 AÑOS
5% ≥ 80 AÑOS**



	2000	2001	2002	2003	2004	2005	2006	2007	2008	2009	2010	2011	2012	2013	2014	2015	2016	2017	2018	2019	2020	2021	2022	2023
≥ 80 años	0,9	0,7	1	1,2	1,7	2,1	2	2,4	3	3,7	4,9	6,7	7,5	8,4	8,9	9,7	9,9	8,9	8,7	8,5	5,3	3,6	5,4	4,6
70-79 años	11,3	12,7	13,7	15,2	16,5	16,1	17,6	18,6	20,2	21,7	20,6	25,7	22,8	23,2	21,2	22,5	22,6	21,9	22,6	23,6	22	23,8	22,7	25,1
60-69 años	19,2	20,4	19,7	17,5	19,9	19,8	19,2	21,9	20,9	19,5	21,1	21,4	20,5	20,9	23,8	21	22,1	23,7	25,8	24,3	26,2	26,2	29,2	27,1
45-59 años	28,1	28,8	30	28,7	30	29,1	29	29,1	28,7	29,8	32,4	28	28,4	30,4	28,7	31,1	29,3	30,7	28,8	29,5	29,8	30,9	27,3	29,2
30-44 años	17	16,3	15,5	16,2	14,7	16	16,7	16,1	15,8	14,8	12,7	12,7	13,5	10,8	11,8	10,3	9,8	9,4	8,7	8,6	10,2	9,7	9,2	8,1
18-29 años	16,1	14,1	13,1	13,7	10,8	10,4	10,8	7,9	7,1	5,8	5,6	3	5,1	3,2	3,4	3,2	3,8	3,6	3,1	3,6	3,7	3,2	3,6	4,1
< 18 años	7,3	6,9	7	7,5	6,4	6,5	4,8	4	4,1	4,7	2,7	2,6	2,3	3,1	2,1	2,3	2,5	1,7	2,5	2	2,4	2,5	2,6	1,9






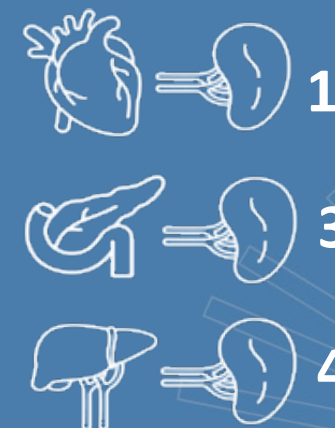
TRASPLANTE DE DONANTES COVID-19 (dic 20-dic 23)

PCR en muestra del tracto respiratorio inferior*/ ENF <24h donación

***preferible y obligatorio en caso de trasplante pulmonar o intestinal o si donante con neumonía**



341 trasplantes de 160 donantes con PCR positiva para SARS-CoV-2 PCR





SOLUCIONES PARA PACIENTES DIFÍCILES DE TRASPLANTAR

Trasplantar a
190 niños

Solventar
314 urgencias
(hepáticas, cardíacas, pulmonares, cardiopulmonar y corazón-renal)

Trasplantar a
153 pacientes renales HI*,
gracias al programa PATHI

***Hiperinmunizados (cPRA≥98%)**





PACIENTES EN LISTA DE ESPERA A 31/12/2023

	TOTAL	Infantil
TX RENAL	3977	30
TX HÉPÁTICO	332	19
TX CARDÍACO	155	15
TX PULMONAR	254	2
TX PANCREÁTICO	72	3
TX INTESTINAL/MV	4	3
TOTAL	4.794	75

versus 31/12/2022 → 4.746 (66 niños)

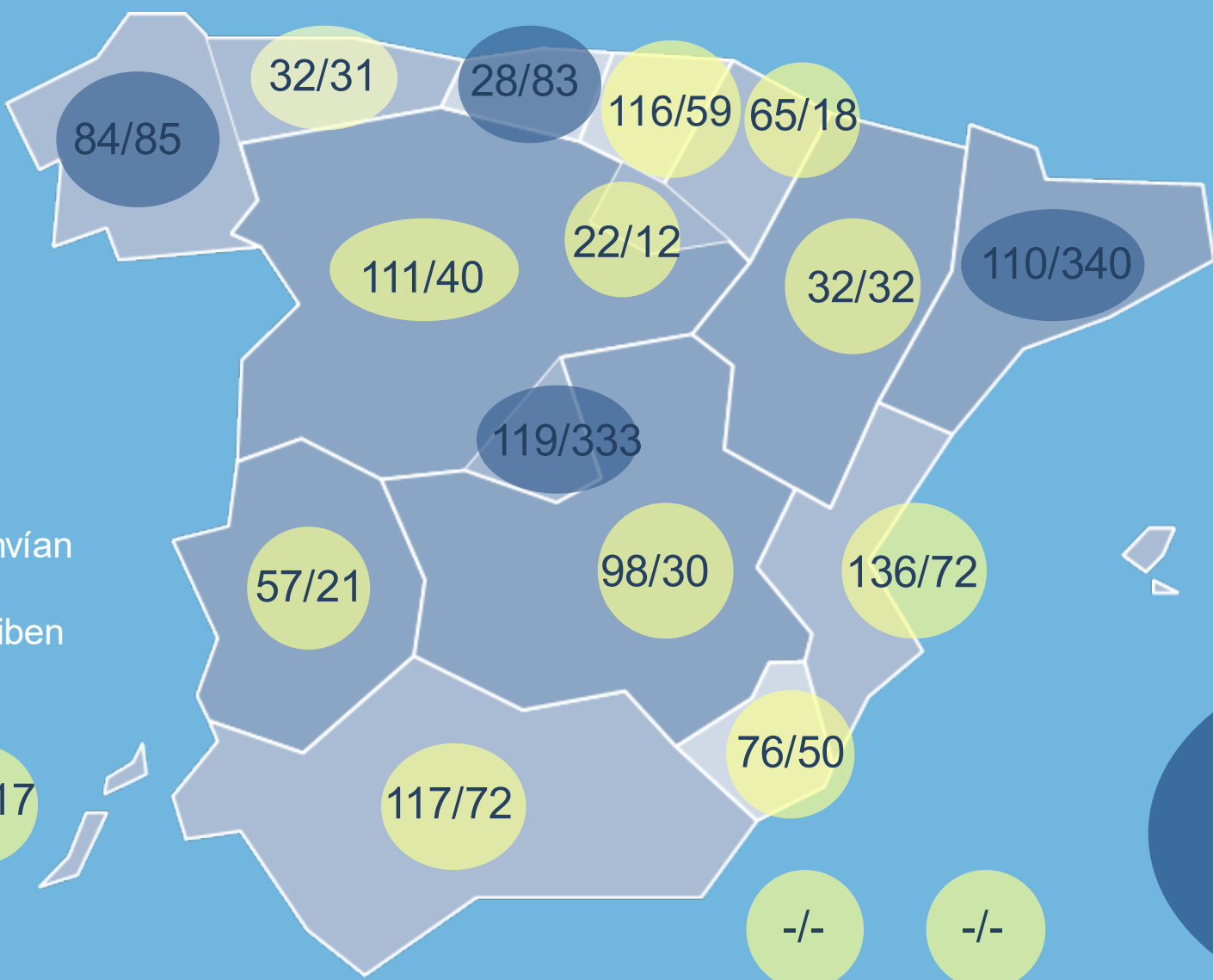
Fuente: Organización Nacional de Trasplantes



TX REALIZADOS GRACIAS AL INTERCAMBIO DE ÓRGANOS ENTRE CCAA 2023 (ENVIADOS/RECIBIDOS)

EJEMPLO DE COHESIÓN DEL SNS

- Reciben más que envían
- Envían más que reciben



Total de intercambios: 1.304
23% del total de pacientes trasplantados

Fuente: Organización Nacional de Trasplantes

Gracias

Moltes gràcies / Eskerrik Askó / Moitas grazas