

PREGUNTAS DE  
FORMACIÓN  
CONTINUADA



UNIDAD TÉCNICA  
DE LA CIE-9-MC  
PARA EL SNS

**FORMACIÓN CONTINUADA  
EN CODIFICACIÓN  
RESPUESTAS AL TEST Nº 2**

3ª ed. CIE-9-MC  
1 de ENERO 1997

UNIDAD TÉCNICA  
DE LA CIE-9-MC  
PARA EL SNS



PREGUNTAS DE  
FORMACIÓN  
CONTINUADA

3ª ed. CIE-9-MC  
1 de ENERO 1997

**FORMACIÓN CONTINUADA 2.1:** Niño de cuatro años con parálisis cerebral infantil, secundaria a lesión malácina frontoparietal debido a sufrimiento fetal agudo intraparto.

CÓDIGO

DESCRIPTOR

**343.9 Parálisis cerebral infantil no especificada<sup>(1)</sup>**

**ENTRADAS:**

**<sup>(1)</sup> Pág. 570 IE**

**Parálisis, paralítico** (completa) (incompleta) 344.9  
- cerebral (congénita) (infantil) (espástica) 343.9  
- - . . .

**Fichas relacionadas:**

- Pregunta a la Unidad 1.13
- Pregunta a la Unidad 3.14

UNIDAD TÉCNICA  
DE LA CIE-9-MC  
PARA EL SNS



PREGUNTAS DE  
FORMACIÓN  
CONTINUADA

**FORMACIÓN CONTINUADA 2.2:** Paciente que tuvo un IAM de pared anterolateral hace un mes, ingresa por angina inestable. La angina fue estabilizada y se descartó un nuevo infarto.

CÓDIGO

DESCRIPTOR

**411.1 Síndrome coronario intermedio<sup>(1)</sup>**

**410.02 Infarto agudo de miocardio de la pared anterolateral, episodio de atención subsiguiente<sup>(2)</sup>**

**ENTRADAS:**

**<sup>(1)</sup> Pág. 47 IE**

**Angina** (ataque) (cardiaca) (pecho) (esfuerzo) (pectoris) (síndrome) (vasomotora) 413.9  
- inestable 411.1

**<sup>(2)</sup> Pág. 411 IE**

**Infarto**

- miocardio, miocárdico (agudo o de una duración indicada de 8 semanas o menos) (con hipertensión)  
410.9

*Nota - Use la subclasificación de quinto dígito con la categoría 410:*

*0 episodio no especificado*

*1 episodio inicial*


*2 episodio subsiguiente sin recurrencia*

- - anterolateral (pared) 410.0



### **Fichas relacionadas:**

- Formación Continuada 2.2
- Pregunta a la Unidad 2.3
- Pregunta a la Unidad 5.2
- Pregunta a la Unidad 7.2

**FORMACIÓN CONTINUADA 2.3:** Donante de TASPE (trasplante de células progenitoras de sangre periférica) para su hermano afecto de una leucemia linfoblástica aguda. 

CÓDIGO

DESCRIPTOR

**V59.02 Donante de sangre, células madre<sup>(1)</sup>**

**99.79 Otras plasmaféresis terapéuticas<sup>(2)</sup>**

**ENTRADAS:**

**<sup>(1)</sup> Pág. 221 IE**

**Donante**

- células madre V59.02

**<sup>(2)</sup> Pág. 476 IP**

**Recogida (de)**

- células stem (células madre) (células troncales) 99.79

**Fichas relacionadas:**

- Pregunta a la Unidad 4.1
- Pregunta a la Unidad 4.3
- Pregunta a la Unidad 8.2

UNIDAD TÉCNICA  
DE LA CIE-9-MC  
PARA EL SNS



PREGUNTAS DE  
FORMACIÓN  
CONTINUADA



**FORMACIÓN CONTINUADA 2.4:** Paciente con diverticulosis de colon, ingresado varias veces por melenas. Ingresó actualmente para realización de embolización percutánea debido a persistencia de la hemorragia. Codifique diagnósticos y procedimientos.

CÓDIGO

DESCRIPTOR

**562.12 Diverticulosis de colon con hemorragia<sup>(1)</sup>**

**38.86 Otra oclusión quirúrgica de arterias abdominales<sup>(2)</sup>**

**ENTRADAS:**

**<sup>(1-a)</sup> Pág. 218 IE**

**Diverticulosis** - véase Divertículo(s)

**<sup>(1-b)</sup> Pág. 218 IE**

**Divertículo(s)**, diverticulosis (aguda) (múltiple) (perforada) (rota) 562.10  
- colon (adquirida) 562.10  
- - con  
- - - hemorragia 562.12

**<sup>(2)</sup> Pág. 380 IP**


**Embolización** (transcatéter)  
- arteria (selectiva) 38.80  
- - abdominal NCOC 38.86

**Observación:** En el IP de la 3ª edición en castellano de la CIE-9-MC, esta misma entrada remite por error al código 38.87 (con el quinto dígito 7 = venas abdominales), en lugar de figurar el 38.86 (con quinto dígito 6 = arterias abdominales), que sería el correcto.



### **Fichas relacionadas:**

- Formación Continuada 2.9
- Formación Continuada 3.2

**FORMACIÓN CONTINUADA 2.5:** Ingreso de paciente con trombo-  
sosis cerebrovascular e insuficiencia respiratoria aguda, precisando  
ventilación mecánica y vigilancia de su trombo-sis. 

CÓDIGO

DESCRIPTOR

- 434.00 Trombosis cerebral, sin mención de infarto cerebral<sup>(1)</sup>**  
**518.81 Fracaso respiratorio<sup>(2)</sup>**  
**96.70 Ventilación mecánica continua de duración no especifica-  
da<sup>(3)</sup>**

**ENTRADAS:**

**<sup>(1)</sup> Pág. 750 IE**

**Trombosis, trombótico** (marásmica) (múltiple) (pro-  
gresiva) (séptica) (vena) (vaso) 453.9  
- cerebro (arteria) (pedúnculo) 434.0  
- - . . .

**<sup>(2)</sup> Pág. 304 IE**

**Fallo, fallido**  
- respiración respiratorio 518.81  
- - agudo (agudo sobre crónico) 518.81

**<sup>(3)</sup> Pág. 514 IP**

**Ventilación**  
- mecánica  
- - asistencia respiratoria endotraqueal - véase categoría  
96.7  
- - otra continua (duración no especificada) 96.70  
- - - . . .



### **Fichas relacionadas:**

- Formación Continuada 1.10
- Formación Continuada 3.1
- Formación Continuada 4.3
- Formación Continuada 5.7
- Formación Continuada 6.3
- Formación Continuada 6.6
- Pregunta a la Unidad 5.10
- Pregunta a la Unidad 6.14
- Pregunta a la Unidad 6.18
- Pregunta a la Unidad 7.1
- Pregunta a la Unidad 7.3
- Pregunta a la Unidad 8.1

**FORMACIÓN CONTINUADA 2.6:** Paciente con cesárea dada de alta hace cinco días, ingresa de nuevo por evidenciarse celulitis en la herida quirúrgica.

CÓDIGO

DESCRIPTOR

- 674.34** Otras complicaciones de heridas por cirugía obstétrica, estado o complicación posparto<sup>(1)</sup>
- 682.2** Otras celulitis y absceso del tronco<sup>(2)</sup>
- E878.8** Otras intervenciones y técnicas quirúrgicas especificadas como causa de reacción anormal del paciente o de complicación posterior, sin mención de accidente en el momento de realizarse la intervención<sup>(3)</sup>

**ENTRADAS:**

**<sup>(1)</sup> Pág. 416 IE**

**Infección, infectado, infeccioso** (oportunista) 136.9  
- herida de cesárea 674.3

**<sup>(2-a)</sup> Pág. 126 IE**

**Celulitis** (difusa) (con linfangitis) (*véase además* Absceso) 682.9  
- pared abdominal 682.2

**<sup>(2-b)</sup> Pág. 3 IE**

**Absceso** (agudo) (con linfangitis) (crónico) (infeccioso) (linfangítico) (metastásico) (múltiple) (piogénico) (séptico) (*véase además* Celulitis) 682.9  
- abdomen, abdominal  
- - cavidad - *véase* Absceso, pared peritoneal 682.2

**Observación:** Por un error de congruencia en la traducción de diferentes entradas, la referencia cruzada “*véase*” remite al modificador esencial “- pared peritoneal” del término principal **Absceso**, que no existe en el IE de la 3ª edición en castellano de la CIE-9-MC, (tampoco se ha encontrado la entrada **Absceso**, peritoneo, pared).

**(3-a) Pág. 896 ICE**

**Complicación de procedimiento o tratamiento médico o quirúrgico**

- como reacción anormal - *véase* Reacción, anormal
- debida a infortunio - *véase* Infortunio
- retardada, sin mención de infortunio - *véase* Reacción, anormal

**(3-b) Pág. 916 ICE**


**Reacción, anormal o a continuación de** (procedimiento médico o quirúrgico) E879.9

- operación quirúrgica (*véase además* Reacción, anormal, por tipo especificado de operación) E878.9
- - operación especificada NCOC E878.8

**Observación:** No es posible seguir la referencia cruzada “*véase además*” ya que en el término principal **Reacción, anormal** no aparece como modificador esencial la intervención “cesárea”.

**Fichas relacionadas:**

- Formación Continuada 2.7
- Formación Continuada 5.9

**FORMACIÓN CONTINUADA 2.7:** Paciente dada de alta tras aborto completo, reingresa por celulitis pélvica. 

CÓDIGO

DESCRIPTOR

- 639.0** Infección pélvica y del tracto genital después de aborto o de embarazo ectópico o molar<sup>(1)</sup>
- 614.4** Parametritis y celulitis pélvicas crónicas o no especificadas<sup>(2)</sup>

**ENTRADAS:**

**(1)** Pág. 126 IE

- Celulitis** (difusa) (con linfangitis) (*véase además* Absceso) 682.9
- pelvis, pelviana
  - después de
  - aborto 639.0
  - . . .

Observación: No se ha acudido a la entrada “**Absceso**, pelvis, femenina” a la que nos remite la referencia cruzada “*véase además*”, ya que no se corresponde exactamente con el concepto que se pretende clasificar al no incluir el modificador esencial “después de aborto”.

**(2-a)** Pág. 126 IE

- Celulitis** (difusa) (con linfangitis) (*véase además* Absceso) 682.9
- pelvis, pelviana
  - femenina 614.4 (*véase además* Enfermedad, pelvis, inflamatoria) 614.4

(2-b) Pág. 259 IE

**Enfermedad (de), enfermo** - véase además Síndrome

- pelvis, pélvica
- - inflamatoria (femenina) (PID) 614.9


**Observación:** Es preciso destacar cómo a través de la entrada “**Enfermedad**, pelvis, inflamatoria” a la que nos ha remitido la segunda referencia cruzada “*véase además*” de la entrada (2-a), se llega a un código diferente para la patología inflamatoria no especificada como aguda o crónica, ya que en (2-a) se remite al **614.4** y en (1-b) al **614.9**. Se puede explicar la diferencia porque la primera entrada (2-a) habla de “celulitis” y la segunda de “enfermedad pélvica inflamatoria”. Dado que es más específico el término “celulitis” y se corresponde mejor con la expresión diagnóstica, se empleará el código **614.4 Parametrítis y celulitis pélvicas crónicas o no especificadas**.

**Observación:** No se ha acudido al término principal **Síndrome** al que nos remite la referencia cruzada “*véase además*”, ya que no se corresponde exactamente con el concepto que se pretende clasificar al no incluir el modificador esencial “pelvis, femenina”.

### **Fichas relacionadas:**

- Formación Continuada 2.6
- Formación Continuada 5.9



**FORMACIÓN CONTINUADA 2.8:** ¿Cuál es el código correcto para la angioplastia coronaria transluminal percutánea (ACTP) con inserción de stent?. 

CÓDIGO

DESCRIPTOR

- 36.01** Angioplastia coronaria transluminal percutánea (ACTP) o aterectomía coronaria sin uso de agente trombolítico<sup>(1)</sup>
- 36.06** Implante de prótesis intracoronaria (“stent”(s))<sup>(2)</sup>

**ENTRADAS:**

**(1-a)** Pág. 336 IP

**ACTP** (angioplastia coronaria transluminal percutánea)  
- véase Angioplastia, balón, arteria coronaria

**(1-b)** Pág. 341 IP

**Angioplastia** (láser) - véase además Reparación, vaso sanguíneo  
- balón (transluminal percutánea) NCOC 39.50  
- - arteria coronaria (un solo vaso) 36.01  
- - - . . .

**(1-c)** Pág. 488 IP

**Reparación**  
- vaso sanguíneo NCOC 39.59  
- - arteria coronaria NCOC 36.99  
- - - por angioplastia - véase Angioplastia, coronaria



**(1-d) Pág. 341 IP**

- Angioplastia** (láser) - *véase* además Reparación, vaso sanguíneo
- coronaria 36.09
  - - transluminal percutánea (balón) (un solo vaso) 36.01


**(2) Pág. 432 IP**

**Inserción**

- stent(s) (injerto stent)
- - coronaria (arteria) 36.06

**Fichas relacionadas:**

- Formación Continuada 4.4
- Formación Continuada 5.2

**FORMACIÓN CONTINUADA 2.9:** Paciente diagnosticado de metástasis en hígado de tumor de origen desconocido, ingresa para inyección de alcohol en LOES hepáticos. 

CÓDIGO

DESCRIPTOR

- 197.7** Neoplasia maligna de hígado, especificada como secundaria<sup>(1)</sup>
- 199.1** Otra neoplasia maligna sin especificación de sitio<sup>(2)</sup>
- 50.94** Otra inyección de sustancia terapéutica en hígado<sup>(3)</sup>
- 99.29** Inyección o infusión de otra sustancia terapéutica o profiláctica<sup>(4)</sup>

**ENTRADAS:**

**<sup>(1)</sup> Pág. 531 IE**

**Neoplasia, neoplásico**

*Nota-1. La lista que sigue a continuación proporciona los códigos numéricos por sitio anatómico. Para cada sitio existen seis codificaciones posibles, según la neoplasia en cuestión sea maligna, benigna, in situ, de comportamiento incierto o de naturaleza no especificada. La descripción de la neoplasia indicará a menudo cuál de las seis columnas es la apropiada; por ejemplo, melanoma maligno de la piel, fibroadenoma benigno de la mama, carcinoma in situ del cuello uterino.*

*Cuando no se encuentran presentes tales calificativos, debe consultarse el resto del índice, ya que proporciona información sobre la columna conveniente para cada variedad morfológica (histológica) listada; por ejemplo, Mesonefroma - véase Neoplasia, maligna; Embrioma - véase además Neoplasia, comportamiento incierto; Enfermedad de Bowen - véase Neoplasia, piel, in situ. Sin embargo, la orientación suministrada por el índice podrá quedarse sin efecto en caso de que alguno de los calificativos mencionados más arriba se encontrase presente; por ejemplo, adenoma maligno del colon se codifica bajo 153.9 y no bajo 211.3, dado que el adjetivo “maligno” anula la entrada den el índice “Adenoma - véase además Neoplasia, benigna.*

*2. Los sitios marcados con un asterisco (\*) (por ejemplo, “cara NCOC\*”) deben clasificarse bajo la neoplasia maligna de la piel de dichos sitios si el tipo de neo-*



*plasia se corresponde a un carcinoma de células escamosas o un carcinoma epidermoide, y bajo neoplasia benigna de la piel de esos sitios si se trata de un papiloma (cualquier tipo).*

- hígado ..... 197.7  
[2ª columna = maligna secundaria]

**(2) Pág. 513 IE**

**Neoplasia, neoplásico**

- sitio desconocido o no especificado. ....199.1  
[1ª columna = maligna primaria]

**(3) Pág. 435 IP**


**Inyección** (dentro de) (hipodérmica) (intramuscular)  
(intravenosa) (de acción local o generalizada)  
- hígado 50.94

**(4) Pág. 434 IP**

**Inyección** (dentro de) (hipodérmica) (intramuscular)  
(intravenosa) (de acción local o generalizada)  
- agente terapéutico 99.29

**Fichas relacionadas:**

- Formación Continuada 3.2
- Formación Continuada 2.4
- Pregunta a la Unidad 6.16

**FORMACIÓN CONTINUADA 2.10: Niño de seis meses de edad con anemia debido a múltiples extracciones.** 

CÓDIGO

DESCRIPTOR

- 997.99** Otras complicaciones que afectan a otros sistemas y aparatos corporales especificados, no clasificados bajo otros conceptos<sup>(1)</sup>
- 280.0** Anemia secundaria por pérdida de sangre (crónica)<sup>(2)</sup>
- E879.7** Extracción de sangre, sin mención de accidente en el momento de realizarse, como causa de reacción anormal del paciente o de complicación posterior<sup>(3)</sup>

**ENTRADAS:**

**(1)** Pág. 148 IE

- Complicación(es)** (de) (por)
- sistema del cuerpo especificado NCOC
  - posoperatorio NCOC 997.99

**(2)** Pág. 41 IE

- Anemia** 285.9
- debida a
  - hemorragia (crónica) 280.0
  - . . .

**(3)** Pág. 903 ICE

**Extracción de sangre** (múltiple) (repetida) E879.7



### **Fichas relacionadas:**

- Formación Continuada 1.9
- Formación Continuada 4.9
- Formación Continuada 5.3
- Formación Continuada 8.1
- Pregunta a la Unidad 5.3
- Pregunta a la Unidad 7.5